


新潟県後期高齢者医療広域連合告示第12号

平成30年新潟県後期高齢者医療広域連合議会8月定例会において認定された平成29年度新潟県後期高齢者医療広域連合一般会計及び後期高齢者医療特別会計歳入歳出決算について、地方自治法（昭和22年法律第67号）第292条の規定により準用する同法第233条第6項の規定に基づき公表する。

平成30年9月1日

新潟県後期高齢者医療広域連合長 篠田



記

平成29年度新潟県後期高齢者医療広域連合一般会計歳入歳出決算

平成29年度新潟県後期高齢者医療広域連合後期高齢者医療特別会計歳入歳出決算

平成29年度

歳入歳出決算書

新潟県後期高齢者医療広域連合

平成 2 9 年度新潟県後期高齢者医療

区 分	予 算 現 額	歳 入 決 算 額	収 入 率	
1 一 般 会 計	1,150,027,000	1,148,381,134	99.9	
2 後 期 高 齢 者 医 療 特 別 会 計	268,375,932,000	269,647,996,320	100.5	
総 合 計	269,525,959,000	270,796,377,454	100.5	

広域連合歳入歳出決算総括表

(単位：円・%)

	歳出決算額	執行率	繰越事業費繰越財源	差引額
	1,024,206,415	89.1	0	124,174,719
	264,684,226,522	98.6	0	4,963,769,798
	265,708,432,937	98.6	0	5,087,944,517

平成29年度

一般会計歳入歳出決算書

平成 2 9 年度一般会計歳入歳出決算書

歳入

款	項	予 算 現 額
1 分 担 金 及 び 負 担 金		1,083,444,000
	1 負 担 金	1,083,444,000
2 国 庫 支 出 金		17,821,000
	1 国 庫 補 助 金	17,821,000
3 繰 越 金		48,300,000
	1 繰 越 金	48,300,000
4 諸 収 入		462,000
	1 預 金 利 子	100,000
	2 雑 入	362,000
歳 入 合 計		1,150,027,000

(単位：円)

	調 定 額	収 入 済 額	不 納 欠 損 額	収 入 未 済 額	予算現額と収入 済額との比較
	1,080,293,232	1,080,293,232	0	0	3,150,768
	1,080,293,232	1,080,293,232	0	0	3,150,768
	18,997,000	18,997,000	0	0	1,176,000
	18,997,000	18,997,000	0	0	1,176,000
	48,300,365	48,300,365	0	0	365
	48,300,365	48,300,365	0	0	365
	790,537	790,537	0	0	328,537
	44,140	44,140	0	0	55,860
	746,397	746,397	0	0	384,397
	1,148,381,134	1,148,381,134	0	0	1,645,866

歳出

款	項	予 算 現 額
1 議 会 費		1,329,000
	1 議 会 費	1,329,000
2 総 務 費		1,148,598,000
	1 総 務 管 理 費	1,148,213,000
	2 選 挙 費	68,000
	3 監 査 委 員 費	317,000
3 予 備 費		100,000
	1 予 備 費	100,000
歳 出 合 計		1,150,027,000

(単位：円)

支 出 済 額	翌年度繰越額	不 用 額	予算現額と支出 済額との比較
1,069,559	0	259,441	259,441
1,069,559	0	259,441	259,441
1,023,136,856	0	125,461,144	125,461,144
1,022,917,136	0	125,295,864	125,295,864
24,820	0	43,180	43,180
194,900	0	122,100	122,100
0	0	100,000	100,000
0	0	100,000	100,000
1,024,206,415	0	125,820,585	125,820,585

差引残額

124,174,719円

平成30年9月1日提出

新潟県後期高齢者医療広域連合長

篠 田 昭

平成29年度歳入歳出決算事項別明細書

歳入

款 項 目	予 算 現 額			計
	当 初 予 算 額	補 正 予 算 額	継 続 費 及 び 繰 越 財 源 充 当 額	
1 分 担 金 及 び 負 担 金	1,131,703,000	48,259,000	0	1,083,444,000
1 負 担 金	1,131,703,000	48,259,000	0	1,083,444,000
1 市 町 村 負 担 金	1,131,703,000	48,259,000	0	1,083,444,000
2 国 庫 支 出 金	17,821,000	0	0	17,821,000
1 国 庫 補 助 金	17,821,000	0	0	17,821,000
1 民 生 費 国 庫 補 助 金	17,821,000	0	0	17,821,000
3 繰 越 金	1,000	48,299,000	0	48,300,000
1 繰 越 金	1,000	48,299,000	0	48,300,000
1 繰 越 金	1,000	48,299,000	0	48,300,000
4 諸 収 入	462,000	0	0	462,000
1 預 金 利 子	100,000	0	0	100,000
1 預 金 利 子	100,000	0	0	100,000
2 雑 入	362,000	0	0	362,000
1 雑 入	362,000	0	0	362,000
歳 入 合 計	1,149,987,000	40,000	0	1,150,027,000

(単位：円)

節		調定額	収入済額	不納欠損額	収入未済額	備考
区分	金額					
		1,080,293,232	1,080,293,232	0	0	
		1,080,293,232	1,080,293,232	0	0	
		1,080,293,232	1,080,293,232	0	0	
1 事務費負担金	1,083,444,000	1,080,293,232	1,080,293,232	0	0	共通経費負担金 1,080,293,232
		18,997,000	18,997,000	0	0	
		18,997,000	18,997,000	0	0	
		18,997,000	18,997,000	0	0	
1 社会福祉費補助金	17,821,000	18,997,000	18,997,000	0	0	特別調整交付金 17,608,000 後期高齢者医療制度事業費補助金 (医療費適正化等推進事業分) 1,389,000
		48,300,365	48,300,365	0	0	
		48,300,365	48,300,365	0	0	
		48,300,365	48,300,365	0	0	
1 繰越金	48,300,000	48,300,365	48,300,365	0	0	前年度繰越金 48,300,365
		790,537	790,537	0	0	
		44,140	44,140	0	0	
		44,140	44,140	0	0	
1 預金利子	100,000	44,140	44,140	0	0	預金利子 44,140
		746,397	746,397	0	0	
		746,397	746,397	0	0	
1 雑入	362,000	746,397	746,397	0	0	職員駐車場利用者負担分 134,640 複写機利用料等 1,969 広告掲載料 135,000 雑入 474,788
		1,148,381,134	1,148,381,134	0	0	

一般会計

歳出

款	予 算 現 額						
	項 目	当 初 予 算 額	補 正 予 算 額	継 続 繰 越	費 事 越 及 業 び 費 額	予 備 費 支 出 及 び 流 用 増 減	計
01 議 会 費		1,329,000	0	0	0	0	1,329,000
01 議 会 費		1,329,000	0	0	0	0	1,329,000
01 議 会 費		1,329,000	0	0	0	0	1,329,000
02 総 務 費		1,148,558,000	40,000	0	0	0	1,148,598,000
01 総 務 管 理 費		1,148,173,000	40,000	0	0	0	1,148,213,000
01 一 般 管 理 費		1,148,173,000	40,000	0	0	0	1,148,213,000

(単位：円)

節		支出済額	翌年度繰越額		不用額	備考
区分	金額		継続繰越 繰越 事故	通次繰越 明許 繰越 費		
		1,069,559		0	259,441	
		1,069,559		0	259,441	
		1,069,559		0	259,441	001 議会運営費 1,069,559
01 報酬	677,000	649,000		0	28,000	議長報酬 30,000 副議長報酬 24,000 議員報酬 595,000
09 旅費	453,000	277,752		0	175,248	費用弁償 277,752 食糧費 29,371
11 需用費	42,000	29,371		0	12,629	会場借上料 93,436
14 使用料及び賃借料	157,000	113,436		0	43,564	自治会館駐車場使用料 20,000
		1,023,136,856		0	125,461,144	
		1,022,917,136		0	125,295,864	
		1,022,917,136		0	125,295,864	001 一般管理事務費 943,719,837
01 報酬	213,000	129,000		0	84,000	連合長報酬 60,000 副連合長報酬 48,000
08 報償費	199,000	91,000		0	108,000	情報公開・個人情報保護審査会委員報酬 21,000 費用弁償 2,860
09 旅費	1,237,000	850,142		0	386,858	普通旅費 818,990 消耗品費 1,677,193
11 需用費	2,021,000	1,871,392		0	149,608	燃料費 16,271 食糧費 4,017
12 役務費	16,169,000	16,155,252		0	13,748	修繕料 49,388
13 委託料	19,902,000	19,466,518		0	435,482	通信運搬費 1,618,910 手数料 275,538
14 使用料及び賃借料	14,389,000	12,001,037		0	2,387,963	事務機器保守委託料 414,720 例規保守委託料 129,600 ホームページ作成等委託料 2,462,400
18 備品購入費	200,000	0		0	200,000	広報チラシ等作成業務委託料 8,162,393
19 負担金、補助及び交付金	57,066,000	56,320,417		0	745,583	文書廃棄業務委託料 110,246 会場借上料 199,280 タクシー使用料 41,280 レンタカー使用料 79,272
23 償還金、利子及び割引料	40,000	40,000		0	0	自治会館駐車場使用料 10,000 高速道路等使用料 510,670
28 繰出金	1,036,777,000	915,992,378		0	120,784,622	テレビ受信料 14,545 クラウドサービス使用料 605,484 事務室借上料 9,086,294 事務機器賃借料 882,312 事務用ファイルサーバー賃借料 228,060 新潟県市町村総合事務組合負担金 63,736 地方公共団体情報システム機構負

一般会計

款 項 目	予 算 現 額					計
	当 初 予 算 額	補 正 予 算 額	継 続 繰 越 費 事 業 費 及 び 費 額	予 備 費 支 出 及 び 流 用 増 減		
02 選 挙 費	68,000	0	0	0	68,000	
01 選 挙 管 理 委 員 会 費	68,000	0	0	0	68,000	
03 監 査 委 員 費	317,000	0	0	0	317,000	
01 監 査 委 員 費	317,000	0	0	0	317,000	
03 予 備 費	100,000	0	0	0	100,000	
01 予 備 費	100,000	0	0	0	100,000	

一般会計

款 項 目	予 算 現 額					計
	当 初 予 算 額	補 正 予 算 額	継 続 線 越 線	及 業 費 事 越 費 事 越	予 備 費 支 出 及 び 流 用 増 減	
01 予 備 費	100,000	0		0	0	100,000
歳 出 合 計	1,149,987,000	40,000		0	0	1,150,027,000

(単位：円)

節		支出済額	翌年度繰越額		不用額	備考
区分	金額		継続繰越 線越 事故	通次繰越 明許 費 繰越し		
		0	0	0	100,000	
		1,024,206,415	継 明 事	0 0 0	125,820,585	

実質収支に関する調書

一般会計

(単位：千円)

区 分	金 額	
1 歳 入 総 額	1,148,381	
2 歳 出 総 額	1,024,206	
3 歳 入 歳 出 差 引 額	124,175	
4 翌年度へ繰り 越すべき財源	(1) 継続費逓次繰越額	0
	(2) 繰越明許費繰越額	0
	(3) 事故繰越し繰越額	0
	計	0
5 実 質 収 支 額	124,175	
6 実質収支額のうち地方自治法第233条 の2の規定による基金繰入額	0	

平成29年度

後期高齢者医療特別会計 歳入歳出決算書

平成29年度後期高齢者医療特別会計歳入歳出決算書

歳入

款	項	予 算 現 額
1 市 町 村 支 出 金		42,266,445,000
	1 市 町 村 負 担 金	42,266,445,000
2 国 庫 支 出 金		89,270,564,000
	1 国 庫 負 担 金	63,176,616,000
	2 国 庫 補 助 金	26,093,948,000
3 県 支 出 金		22,280,931,000
	1 県 負 担 金	21,580,931,000
	2 県 財 政 安 定 化 基 金 支 出 金	700,000,000
4 支 払 基 金 交 付 金		105,943,629,000
	1 支 払 基 金 交 付 金	105,943,629,000
5 特 別 高 額 医 療 費 共 同 事 業 交 付 金		69,841,000
	1 特 別 高 額 医 療 費 共 同 事 業 交 付 金	69,841,000
6 財 産 収 入		1,000,000
	1 財 産 運 用 収 入	1,000,000
7 繰 入 金		3,424,361,000
	1 一 般 会 計 繰 入 金	1,036,777,000
	2 基 金 繰 入 金	2,387,584,000
8 繰 越 金		4,828,273,000
	1 繰 越 金	4,828,273,000
9 県 財 政 安 定 化 基 金 借 入 金		1,000
	1 県 財 政 安 定 化 基 金 借 入 金	1,000
10 諸 収 入		290,887,000
	1 預 金 利 子	1,000,000
	2 延 滞 金、加 算 金 及 び 過 料	2,000
	3 雑 入	289,885,000
歳 入 合 計		268,375,932,000

(単位：円)

	調 定 額	収 入 済 額	不 納 欠 損 額	収 入 未 済 額	予算現額と収入 済額との比較
	42,043,078,611	42,043,078,611	0	0	223,366,389
	42,043,078,611	42,043,078,611	0	0	223,366,389
	92,780,687,067	92,780,687,067	0	0	3,510,123,067
	65,836,261,348	65,836,261,348	0	0	2,659,645,348
	26,944,425,719	26,944,425,719	0	0	850,477,719
	21,531,099,165	21,531,099,165	0	0	749,831,835
	21,531,099,165	21,531,099,165	0	0	49,831,835
	0	0	0	0	700,000,000
	105,696,851,000	105,696,851,000	0	0	246,778,000
	105,696,851,000	105,696,851,000	0	0	246,778,000
	50,153,960	50,153,960	0	0	19,687,040
	50,153,960	50,153,960	0	0	19,687,040
	1,110,947	1,110,947	0	0	110,947
	1,110,947	1,110,947	0	0	110,947
	2,315,992,378	2,315,992,378	0	0	1,108,368,622
	915,992,378	915,992,378	0	0	120,784,622
	1,400,000,000	1,400,000,000	0	0	987,584,000
	4,828,273,832	4,828,273,832	0	0	832
	4,828,273,832	4,828,273,832	0	0	832
	0	0	0	0	1,000
	0	0	0	0	1,000
	431,603,415	400,749,360	0	30,854,055	109,862,360
	1,527,038	1,527,038	0	0	527,038
	1,743,230	1,743,230	0	0	1,741,230
	428,333,147	397,479,092	0	30,854,055	107,594,092
	269,678,850,375	269,647,996,320	0	30,854,055	1,272,064,320

歳出

款	項	予 算 現 額
1 総 務 費		1,498,558,000
	1 総 務 管 理 費	1,498,558,000
2 保 険 給 付 費		261,249,533,000
	1 療 養 諸 費	251,270,371,000
	2 高 額 療 養 諸 費	8,829,012,000
	3 そ の 他 医 療 給 付 費	1,150,150,000
3 県 財 政 安 定 化 基 金 拠 出 金		102,303,000
	1 県 財 政 安 定 化 基 金 拠 出 金	102,303,000
4 特 別 高 額 医 療 費 共 同 事 業 拠 出 金		70,037,000
	1 特 別 高 額 医 療 費 共 同 事 業 拠 出 金	70,037,000
5 保 健 事 業 費		589,720,000
	1 健 康 保 持 増 進 事 業 費	589,720,000
6 諸 支 出 金		4,845,281,000
	1 償 還 金 及 び 還 付 加 算 金	4,845,280,000
	2 延 滞 金	1,000
7 公 債 費		20,000,000
	1 公 債 費	20,000,000
8 予 備 費		500,000
	1 予 備 費	500,000
歳 出 合 計		268,375,932,000

(単位：円)

支 出 済 額	翌年度繰越額	不 用 額	予算現額と支出 済額との比較
1,289,813,783	0	208,744,217	208,744,217
1,289,813,783	0	208,744,217	208,744,217
257,895,654,359	0	3,353,878,641	3,353,878,641
247,928,256,667	0	3,342,114,333	3,342,114,333
8,818,397,692	0	10,614,308	10,614,308
1,149,000,000	0	1,150,000	1,150,000
102,049,839	0	253,161	253,161
102,049,839	0	253,161	253,161
50,338,044	0	19,698,956	19,698,956
50,338,044	0	19,698,956	19,698,956
506,270,333	0	83,449,667	83,449,667
506,270,333	0	83,449,667	83,449,667
4,840,100,164	0	5,180,836	5,180,836
4,840,100,164	0	5,179,836	5,179,836
0	0	1,000	1,000
0	0	20,000,000	20,000,000
0	0	20,000,000	20,000,000
0	0	500,000	500,000
0	0	500,000	500,000
264,684,226,522	0	3,691,705,478	3,691,705,478

差引残額

4,963,769,798円

平成30年9月1日提出

新潟県後期高齢者医療広域連合長

篠田 昭

平成29年度歳入歳出決算事項別明細書

歳入

款 項 目	予 算			現 額	計
	当 初 予 算 額	補 正 予 算 額	継 続 費 及 び 繰 越 財 源 充 当 額	繰 越 額	
1 市 町 村 支 出 金	41,996,378,000	270,067,000	0	0	42,266,445,000
1 市 町 村 負 担 金	41,996,378,000	270,067,000	0	0	42,266,445,000
1 保 険 料 等 負 担 金	21,198,536,000	0	0	0	21,198,536,000
2 療 養 給 付 費 負 担 金	20,797,842,000	270,067,000	0	0	21,067,909,000
2 国 庫 支 出 金	89,270,564,000	0	0	0	89,270,564,000
1 国 庫 負 担 金	63,176,616,000	0	0	0	63,176,616,000
1 療 養 給 付 費 負 担 金	62,393,527,000	0	0	0	62,393,527,000
2 高 額 医 療 費 負 担 金	783,089,000	0	0	0	783,089,000
2 国 庫 補 助 金	26,093,948,000	0	0	0	26,093,948,000
1 調 整 交 付 金	24,543,593,000	0	0	0	24,543,593,000
2 後 期 高 齢 者 医 療 制 度 事 業 費 補 助 金	193,814,000	0	0	0	193,814,000
3 後 期 高 齢 者 医 療 災 害 臨 時 特 例 補 助 金	0	0	0	0	0

(単位：円)

節		調定額	収入済額	不納欠損額	収入未済額	備考
区分	金額					
		42,043,078,611	42,043,078,611	0	0	
		42,043,078,611	42,043,078,611	0	0	
		21,139,432,819	21,139,432,819	0	0	
1 保険料等負担金	21,198,536,000	21,139,432,819	21,139,432,819	0	0	保険料等負担金 20,957,346,131 保険料等負担金(滞納繰越分) 36,670,031 保険料等負担金(前年度分) 145,416,657
		20,903,645,792	20,903,645,792	0	0	
1 現年度分	20,797,842,000	20,633,578,000	20,633,578,000	0	0	療養給付費負担金(現年度分) 20,633,578,000
2 過年度分	270,067,000	270,067,792	270,067,792	0	0	療養給付費負担金(過年度分) 270,067,792
		92,780,687,067	92,780,687,067	0	0	
		65,836,261,348	65,836,261,348	0	0	
		64,980,687,050	64,980,687,050	0	0	
1 現年度分	62,393,527,000	64,980,687,050	64,980,687,050	0	0	療養給付費負担金(現年度分) 64,980,687,050
		855,574,298	855,574,298	0	0	
1 高額医療費負担金(現年度分)	783,089,000	855,574,298	855,574,298	0	0	高額医療費負担金 855,574,298
		26,944,425,719	26,944,425,719	0	0	
		25,452,149,000	25,452,149,000	0	0	
1 調整交付金	24,543,593,000	25,452,149,000	25,452,149,000	0	0	普通調整交付金 24,847,217,000 特別調整交付金 604,932,000
		101,399,181	101,399,181	0	0	
1 後期高齢者医療制度事業費補助金	193,814,000	101,399,181	101,399,181	0	0	後期高齢者医療制度事業費補助金(健康診査事業・医療費適正化事業分) 89,680,000 後期高齢者医療制度事業費補助金(特別高額医療費共同事業分) 11,719,181
		1,602,000	1,602,000	0	0	

後期高齢者医療特別会計

款 項 目	予 算 現 額			計
	当 初 予 算 額	補 正 予 算 額	継 続 費 及 び 繰 越 財 源 充 当 額	
4 後期高齢者医療制度円滑 運営臨時特例交付金	1,356,541,000	0	0	1,356,541,000
6 後期高齢者医療制度円滑 運営事業費補助金	0	0	0	0
3 県 支 出 金	22,280,931,000	0	0	22,280,931,000
1 県 負 担 金	21,580,931,000	0	0	21,580,931,000
1 療養給付費負担金	20,797,842,000	0	0	20,797,842,000
2 高額医療費負担金	783,089,000	0	0	783,089,000
2 県財政安定化基金支出金	700,000,000	0	0	700,000,000
1 県財政安定化基金交付金	700,000,000	0	0	700,000,000
4 支 払 基 金 交 付 金	105,943,629,000	0	0	105,943,629,000
1 支 払 基 金 交 付 金	105,943,629,000	0	0	105,943,629,000
1 後 期 高 齢 者 交 付 金	105,943,629,000	0	0	105,943,629,000
5 特別高額医療費共同事業交付 金	69,841,000	0	0	69,841,000
1 特別高額医療費共同事業交 付 金	69,841,000	0	0	69,841,000

(単位：円)

節		調定額	収入済額	不納欠損額	収入未済額	備考
区分	金額					
1 後期高齢者医療災害臨時特例補助金	0	1,602,000	1,602,000	0	0	後期高齢者医療災害臨時特例補助金 1,602,000
		1,372,615,538	1,372,615,538	0	0	
1 後期高齢者医療制度円滑運営臨時特例交付金	1,356,541,000	1,372,615,538	1,372,615,538	0	0	後期高齢者医療制度円滑運営臨時特例交付金 1,372,615,538
		16,660,000	16,660,000	0	0	
1 後期高齢者医療制度円滑運営事業費補助金	0	16,660,000	16,660,000	0	0	後期高齢者医療制度円滑運営事業費補助金 16,660,000
		21,531,099,165	21,531,099,165	0	0	
		21,531,099,165	21,531,099,165	0	0	
		20,675,142,000	20,675,142,000	0	0	
1 現年度分	20,797,842,000	20,675,142,000	20,675,142,000	0	0	療養給付費負担金（現年度分） 20,675,142,000
		855,957,165	855,957,165	0	0	
1 高額医療費負担金（現年度分）	783,089,000	855,957,165	855,957,165	0	0	高額医療費負担金 855,957,165
		0	0	0	0	
		0	0	0	0	
1 県財政安定化基金交付金	700,000,000	0	0	0	0	
		105,696,851,000	105,696,851,000	0	0	
		105,696,851,000	105,696,851,000	0	0	
		105,696,851,000	105,696,851,000	0	0	
1 現年度分	105,943,629,000	105,696,851,000	105,696,851,000	0	0	後期高齢者交付金（現年度分） 105,696,851,000
		50,153,960	50,153,960	0	0	
		50,153,960	50,153,960	0	0	

後期高齢者医療特別会計

款 項 目	予 算 現 額				計
	当 初 予 算 額	補 正 予 算 額	継 続 費 及 び 繰 越 財 源 充 当 額		
			繰 越 財 源	繰 越 額	
1 特別高額医療費共同事業 交 付 金	69,841,000	0	0	0	69,841,000
6 財 産 収 入	1,000,000	0	0	0	1,000,000
1 財 産 運 用 収 入	1,000,000	0	0	0	1,000,000
1 利 子 及 び 配 当 金	1,000,000	0	0	0	1,000,000
7 繰 入 金	3,424,361,000	0	0	0	3,424,361,000
1 一 般 会 計 繰 入 金	1,036,777,000	0	0	0	1,036,777,000
1 一 般 会 計 繰 入 金	1,036,777,000	0	0	0	1,036,777,000
2 基 金 繰 入 金	2,387,584,000	0	0	0	2,387,584,000
1 基 金 繰 入 金	2,387,584,000	0	0	0	2,387,584,000
8 繰 越 金	1,000	4,828,272,000	0	0	4,828,273,000
1 繰 越 金	1,000	4,828,272,000	0	0	4,828,273,000
1 繰 越 金	1,000	4,828,272,000	0	0	4,828,273,000
9 県財政安定化基金借入金	1,000	0	0	0	1,000
1 県財政安定化基金借入金	1,000	0	0	0	1,000
1 県財政安定化基金借入金	1,000	0	0	0	1,000
10 諸 収 入	290,887,000	0	0	0	290,887,000
1 預 金 利 子	1,000,000	0	0	0	1,000,000
1 預 金 利 子	1,000,000	0	0	0	1,000,000

(単位：円)

節		調定額	収入済額	不納欠損額	収入未済額	備考
区分	金額					
		50,153,960	50,153,960	0	0	
1 特別高額医療費共同事業交付金	69,841,000	50,153,960	50,153,960	0	0	特別高額医療費共同事業交付金 50,153,960
		1,110,947	1,110,947	0	0	
		1,110,947	1,110,947	0	0	
		1,110,947	1,110,947	0	0	
1 利子及び配当金	1,000,000	1,110,947	1,110,947	0	0	医療財政調整基金運用利子収入 1,110,947
		2,315,992,378	2,315,992,378	0	0	
		915,992,378	915,992,378	0	0	
		915,992,378	915,992,378	0	0	
1 事務費繰入金	1,036,777,000	915,992,378	915,992,378	0	0	事務費繰入金 915,992,378
		1,400,000,000	1,400,000,000	0	0	
		1,400,000,000	1,400,000,000	0	0	
2 医療財政調整基金繰入金	2,387,584,000	1,400,000,000	1,400,000,000	0	0	医療財政調整基金繰入金 1,400,000,000
		4,828,273,832	4,828,273,832	0	0	
		4,828,273,832	4,828,273,832	0	0	
		4,828,273,832	4,828,273,832	0	0	
1 繰越金	4,828,273,000	4,828,273,832	4,828,273,832	0	0	前年度繰越金 4,828,273,832
		0	0	0	0	
		0	0	0	0	
		0	0	0	0	
1 県財政安定化基金借入金	1,000	0	0	0	0	
		431,603,415	400,749,360	0	30,854,055	
		1,527,038	1,527,038	0	0	
		1,527,038	1,527,038	0	0	
1 預金利子	1,000,000	1,527,038	1,527,038	0	0	預金利子 1,527,038

後期高齢者医療特別会計

款 項 目	予 算 現 額			
	当 初 予 算 額	補 正 予 算 額	継 続 費 及 び 繰 越 財 源 充 当 額	計
2 延滞金、加算金及び過料	2,000	0	0	2,000
1 延滞金	1,000	0	0	1,000
2 過料	1,000	0	0	1,000
3 雑入	289,885,000	0	0	289,885,000
1 第三者納付金	280,882,000	0	0	280,882,000
2 返納金	3,000	0	0	3,000
3 雑入	9,000,000	0	0	9,000,000
歳入合計	263,277,593,000	5,098,339,000	0	268,375,932,000

(単位：円)

節		調定額	収入済額	不納欠損額	収入未済額	備考
区分	金額					
		1,743,230	1,743,230	0	0	
		1,743,230	1,743,230	0	0	
1 延滞金	1,000	1,743,230	1,743,230	0	0	延滞金 1,743,230
		0	0	0	0	
1 過料	1,000	0	0	0	0	
		428,333,147	397,479,092	0	30,854,055	
		382,524,350	380,369,851	0	2,154,499	
1 第三者納付金	280,882,000	382,524,350	380,369,851	0	2,154,499	第三者納付金 380,369,851
		35,574,405	6,874,849	0	28,699,556	
1 返納金	3,000	35,574,405	6,874,849	0	28,699,556	返納金 4,529,938 返納金（負担割合差額分） 62,836 返納金（無資格受診分） 2,282,075
		10,234,392	10,234,392	0	0	
1 雑入	9,000,000	10,234,392	10,234,392	0	0	電算システム回線共有負担金 10,234,392
		269,678,850,375	269,647,996,320	0	30,854,055	

後期高齢者医療特別会計

歳出

款	予 算 現 額					計
	当 初 予 算 額	補 正 予 算 額	継 続 繰 越 費 事 業 及 び 費 額	予 備 費 支 出 及 び 流 用 増 減		
項 目						
01 総 務 費	1,220,101,000	278,457,000	0	0	1,498,558,000	
01 総 務 管 理 費	1,220,101,000	278,457,000	0	0	1,498,558,000	
01 一 般 管 理 費	1,220,101,000	278,457,000	0	0	1,498,558,000	

(単位：円)

節		支出済額	翌年度繰越額	不用額	備考
			継続費 繰越 事故		
区分	金額		通次繰越 明許 繰越し		
		1,289,813,783	0	208,744,217	
		1,289,813,783	0	208,744,217	
		1,289,813,783	0	208,744,217	001 業務一般管理事務費 113,921,330
09 旅費	1,005,000	448,934	0	556,066	普通旅費 448,934
					消耗品費 301,368
					燃料費 8,515
11 需用費	5,147,000	3,160,945	0	1,986,055	レンタカー使用料 44,280
					派遣職員人件費等負担金 112,300,003
12 役務費	115,641,000	102,340,271	0	13,300,729	保険料特別補てん金 818,230
13 委託料	671,280,000	594,742,470	0	76,537,530	
14 使用料及び賃借料	146,041,000	145,662,798	0	378,202	002 医療給付経費 507,140,421
					印刷製本費 2,380,427
					通信運搬費 74,170,271
					被保険者証等作成封入封緘業務委託料 18,653,113
18 備品購入費	16,661,000	13,716,000	0	2,945,000	レセプト2次点検業務委託料 92,098,449
19 負担金、補助及び交付金	165,292,000	142,660,358	0	22,631,642	過誤処理業務委託料 12,800,000
					審査支払システム保守管理業務委託料 33,833,923
25 積立金	377,491,000	287,082,007	0	90,408,993	審査支払電算処理業務委託料 210,148,620
					減額認定証作成業務委託料 3,737,610
					給付関係現金支給処理業務委託料 33,425,000
					人材派遣業務委託料 7,539,907
					高額介護合算療養費申請書入力業務委託料 2,214,000
					医療費通知作成業務委託料 7,097,627
					第三者行為求償事務負担金 9,041,474
					003 保険料賦課経費 751,260
					被扶養者情報提供料 751,260
					004 電算システム経費 360,493,759
					消耗品費 470,635
					通信運搬費 19,032,947
					システム構築等業務委託料 27,496,800
					セキュリティ業務委託料 10,004,688
					稼働維持支援等業務委託料 82,036,800
					全国町字ファイル保守業務委託料 324,000
					電算処理機器等延長リース保守委託料 1,872,720

後期高齢者医療特別会計

款 項 目	予 算 現 額					計
	当初予算額	補正予算額	継続 繰越 繰越	費 事 越	及 業 費 額	
02 保 険 給 付 費	261,249,533,000	0		0	0	261,249,533,000
01 療 養 諸 費	251,297,692,000	0		0	27,321,000	251,270,371,000
01 療 養 給 付 費	243,127,279,000	0		0	102,925,000	243,024,354,000
02 療 養 費	2,094,163,000	0		0	0	2,094,163,000
03 食 事 ・ 生 活 療 養 費	4,857,835,000	0		0	0	4,857,835,000
04 訪 問 看 護 療 養 費	596,849,000	0		0	75,604,000	672,453,000
05 特 別 療 養 費	1,000	0		0	0	1,000
06 移 送 費	600,000	0		0	0	600,000

(単位：円)

節		支出済額	翌年度繰越額	不用額	備考
区分	金額		継続費 繰越明許 繰越し		
					特別調整交付金(結核・精神病) 支援業務委託料 39,420,000 電算システム賃借料 145,618,518 電算関係備品購入費 13,716,000 番号制度負担金 20,500,651 005 医療財政調整基金経費 287,082,007 医療財政調整基金積立金 285,971,060 医療財政調整基金積立金(利子 分) 1,110,947 006 医療費適正化推進事業経費 20,425,006 ジェネリック医薬品差額通知郵送 料 9,137,053 ジェネリック医薬品差額通知業務 委託料 7,851,564 重複頻回受診者等訪問相談委託料 3,436,389
		257,895,654,359	0	3,353,878,641	
		247,928,256,667	0	3,342,114,333	
		240,599,727,942	0	2,424,626,058	001 療養給付費 240,599,727,942 療養給付費 240,599,727,942
19 負担金、補助及び交付金	243,024,354,000	240,599,727,942	0	2,424,626,058	
		1,947,969,933	0	146,193,067	001 療養費 1,947,969,933 療養費 1,947,969,933
19 負担金、補助及び交付金	2,094,163,000	1,947,969,933	0	146,193,067	
		4,098,526,891	0	759,308,109	001 食事・生活療養費 4,098,526,891 食事・生活療養費 4,098,526,891
19 負担金、補助及び交付金	4,857,835,000	4,098,526,891	0	759,308,109	
		672,452,719	0	281	001 訪問看護療養費 672,452,719 訪問看護療養費 672,452,719
19 負担金、補助及び交付金	672,453,000	672,452,719	0	281	
		0	0	1,000	
19 負担金、補助及び交付金	1,000	0	0	1,000	
		137,860	0	462,140	001 移送費 137,860

後期高齢者医療特別会計

款 項 目	予 算 現 額					計
	当 初 予 算 額	補 正 予 算 額	継 続 費 及 び 費 額 線 越 事 業	予 備 費 支 出 及 び 流 用 増 減		
07 審 査 支 払 手 数 料	620,965,000	0	0	0	620,965,000	
02 高 額 療 養 諸 費	8,822,991,000	0	0	6,021,000	8,829,012,000	
01 高 額 療 養 費	8,612,796,000	0	0	0	8,612,796,000	
02 高 額 介 護 合 算 療 養 費	210,195,000	0	0	6,021,000	216,216,000	
03 そ の 他 医 療 給 付 費	1,128,850,000	0	0	21,300,000	1,150,150,000	
01 葬 祭 費	1,128,850,000	0	0	21,300,000	1,150,150,000	
03 県 財 政 安 定 化 基 金 抛 出 金	102,303,000	0	0	0	102,303,000	
01 県 財 政 安 定 化 基 金 抛 出 金	102,303,000	0	0	0	102,303,000	
01 県 財 政 安 定 化 基 金 抛 出 金	102,303,000	0	0	0	102,303,000	
04 特 別 高 額 医 療 費 共 同 事 業 抛 出 金	70,037,000	0	0	0	70,037,000	
01 特 別 高 額 医 療 費 共 同 事 業 抛 出 金	70,037,000	0	0	0	70,037,000	
01 特 別 高 額 医 療 費 共 同 事 業 抛 出 金	69,841,000	0	0	0	69,841,000	
02 特 別 高 額 医 療 費 共 同 事 業 事 務 費 抛 出 金	196,000	0	0	0	196,000	

(単位：円)

節	支出済額	翌年度繰越額		不用額	備考
		継続費	繰越明許費		
区分	金額	繰越	繰越し		
					移送費 137,860
19 負担金、補助及び交付金	600,000	137,860	0	462,140	
		609,441,322	0	11,523,678	001 審査支払手数料 609,441,322
13 委託料	620,965,000	609,441,322	0	11,523,678	審査支払委託料 609,441,322
		8,818,397,692	0	10,614,308	
		8,602,182,624	0	10,613,376	001 高額療養費 8,602,182,624
19 負担金、補助及び交付金	8,612,796,000	8,602,182,624	0	10,613,376	高額療養費 8,602,182,624
		216,215,068	0	932	001 高額介護合算療養費 216,215,068
19 負担金、補助及び交付金	216,216,000	216,215,068	0	932	高額介護合算療養費 216,215,068
		1,149,000,000	0	1,150,000	
		1,149,000,000	0	1,150,000	001 葬祭費 1,149,000,000
19 負担金、補助及び交付金	1,150,150,000	1,149,000,000	0	1,150,000	葬祭費 1,149,000,000
		102,049,839	0	253,161	
		102,049,839	0	253,161	
		102,049,839	0	253,161	001 県財政安定化基金拠出金 102,049,839
19 負担金、補助及び交付金	102,303,000	102,049,839	0	253,161	財政安定化基金拠出金 102,049,839
		50,338,044	0	19,698,956	
		50,338,044	0	19,698,956	
		50,146,941	0	19,694,059	001 特別高額医療費共同事業拠出金 50,146,941
19 負担金、補助及び交付金	69,841,000	50,146,941	0	19,694,059	特別高額医療費共同事業拠出金 50,146,941
		191,103	0	4,897	001 特別高額医療費共同事業事務費拠出金 191,103

後期高齢者医療特別会計

款 項 目	予 算 現 額					計
	当 初 予 算 額	補 正 予 算 額	継 続 繰 越 費 事 業 及 び 費 額	予 備 費 支 出 及 び 流 用 増 減		
05 保 健 事 業 費	589,720,000	0	0	0	589,720,000	
01 健 康 保 持 増 進 事 業 費	589,720,000	0	0	0	589,720,000	
01 健 康 診 査 費	473,706,000	0	0	0	473,706,000	
02 そ の 他 健 康 保 持 増 進 事 業 費	116,014,000	0	0	0	116,014,000	
06 諸 支 出 金	25,399,000	4,819,882,000	0	0	4,845,281,000	
01 償 還 金 及 び 還 付 加 算 金	25,398,000	4,819,882,000	0	0	4,845,280,000	
01 保 険 料 還 付 金	25,000,000	11,877,000	0	0	36,877,000	
02 償 還 金	1,000	4,806,781,000	0	0	4,806,782,000	
03 還 付 加 算 金	397,000	1,224,000	0	0	1,621,000	
02 延 滞 金	1,000	0	0	0	1,000	
01 延 滞 金	1,000	0	0	0	1,000	
07 公 債 費	20,000,000	0	0	0	20,000,000	

(単位：円)

節	支出済額	翌年度繰越額		不用額	備考
		継続費	繰越明許費		
区分	金額	繰越	繰越し		
					特別高額医療費共同事業事務費拠出金 191,103
19 負担金、補助及び交付金	196,000	191,103	0	4,897	
		506,270,333	0	83,449,667	
		506,270,333	0	83,449,667	
		425,543,938	0	48,162,062	001 健康診査事業費 425,543,938
13 委託料	473,706,000	425,543,938	0	48,162,062	健康診査業務委託料 418,338,194 歯科健診業務委託料 7,205,744
		80,726,395	0	35,287,605	001 その他健康保持増進事業費 80,726,395
12 役務費	143,000	84,646	0	58,354	通信運搬費 42,526 手数料 42,120
13 委託料	35,871,000	26,324,749	0	9,546,251	低栄養・重症化予防等業務委託料 9,256,726
19 負担金、補助及び交付金	80,000,000	54,317,000	0	25,683,000	医療費分析業務委託料 12,182,400 その他健康保持増進業務委託料 2,386,800 保健事業実施計画書作成業務委託料 2,498,823 後期高齢者医療特別対策補助金 54,317,000
		4,840,100,164	0	5,180,836	
		4,840,100,164	0	5,179,836	
		32,126,600	0	4,750,400	001 保険料還付金 32,126,600
23 償還金利子及び割引料	36,877,000	32,126,600	0	4,750,400	保険料還付金 32,126,600
		4,806,778,564	0	3,436	001 償還金 4,806,778,564
23 償還金利子及び割引料	4,806,782,000	4,806,778,564	0	3,436	国庫負担金返還金 2,824,131,480 国庫補助金返還金 53,788,089 県負担金返還金 52,802,891 市町村負担金返還金 142,266,746 支払基金返還金 1,733,789,358
		1,195,000	0	426,000	001 還付加算金 1,195,000
23 償還金利子及び割引料	1,621,000	1,195,000	0	426,000	還付加算金 1,195,000
		0	0	1,000	
		0	0	1,000	
23 償還金利子及び割引料	1,000	0	0	1,000	
		0	0	20,000,000	

後期高齢者医療特別会計

款 項 目	予 算 現 額					計	
	当 初 予 算 額	補 正 予 算 額	継 続 線 越 越	及 業 費 事 越	び 費 額		予 備 費 支 出 及 び 流 用 増 減
01 公 債 費	20,000,000	0			0	0	20,000,000
01 利 子	20,000,000	0			0	0	20,000,000
08 予 備 費	500,000	0			0	0	500,000
01 予 備 費	500,000	0			0	0	500,000
01 予 備 費	500,000	0			0	0	500,000
歳 出 合 計	263,277,593,000	5,098,339,000			0	0	268,375,932,000

(単位：円)

節		支出済額	翌年度繰越額		不用額	備考
			継続繰越	次明許繰越		
区分	金額		線越	線越		
		0	0	0	20,000,000	
		0	0	0	20,000,000	
23 償還金 利子及び 割引料	20,000,000	0	0	0	20,000,000	
		0	0	0	500,000	
		0	0	0	500,000	
		0	0	0	500,000	
		264,684,226,522	継 明 事	0 0 0	3,691,705,478	

実質収支に関する調書

後期高齢者医療特別会計

(単位：千円)

区 分	金 額	
1 歳 入 総 額	269,647,996	
2 歳 出 総 額	264,684,226	
3 歳 入 歳 出 差 引 額	4,963,770	
4 翌年度へ繰り 越すべき財源	(1) 継続費逓次繰越額	0
	(2) 繰越明許費繰越額	0
	(3) 事故繰越し繰越額	0
	計	0
5 実 質 収 支 額	4,963,770	
6 実質収支額のうち地方自治法第233条 の2の規定による基金繰入額	0	

財産に関する調書

1 公有財産

- (1) 土地及び建物・・・・・・・・該当財産無し
- (2) 山林・・・・・・・・該当財産無し
- (3) 動産・・・・・・・・該当財産無し
- (4) 物権・・・・・・・・該当財産無し
- (5) 無体財産権・・・・・・・・該当財産無し
- (6) 有価証券・・・・・・・・該当財産無し
- (7) 出資による権利・・・・・・・・該当財産無し
- (8) 不動産の信託の受益権・・該当財産無し

2 物品

区分	前年度末現在高	決算年度中増減高	決算年度末現在高
サーバー等機器 (二要素認証システムに係るサーバー等機器)	0 式	1 式 〔 増 1 〕 〔 減 0 〕	1 式

3 債権・・・・・・・・該当財産無し

4 基金

○ 新潟県後期高齢者医療広域連合後期高齢者医療財政調整基金

区分	前年度末現在高	決算年度中増減高	決算年度末現在高
現金	4,613,150 千円	△1,112,918 千円 〔 増 287,082,007 〕 〔 減 1,400,000,000 〕	3,500,232 千円

平成29年度

主要な施策の成果報告書

新潟県後期高齢者医療広域連合

(注)

- ・表中小数点第1位の数値は、小数点第2位の数値を四捨五入して算出したものである。
- ・端数処理の関係で、比率の合計と内訳が一致しない場合がある。
- ・「決算の総括及び対前年度比較」の数値は、百円単位の数値を四捨五入して算出したものであるが、歳入総額と歳出総額の差が歳入歳出差引額の四捨五入と一致するように歳入総額又は歳出総額を調整している場合がある。

一般会計 決算概要

歳入決算額 1,148,381,134 円に対して、歳出決算額 1,024,206,415 円であり、歳入歳出差引残額が 124,174,719 円となり、翌年度に繰り越すべき財源がなく、実質収支も同額となりました。

なお、実質収支は、平成 30 年度で支払うことになる国庫補助金や市町村負担金の精算額です。

平成 29 年度一般会計決算の総括及び対前年度比較

(単位：千円・%)

区 分	平成 29 年度	平成 28 年度	増減額	増減率
歳入総額	1,148,381	1,008,038	140,343	113.9
歳出総額	1,024,206	959,738	64,468	106.7
歳入歳出差引額	124,175	48,300	75,875	257.1
翌年度へ繰り越すべき財源	0	0	0	-
実質収支額	124,175	48,300	75,875	257.1

第1 歳入（決算書9～10頁）

1 歳入

歳入の主なものは、後期高齢者医療制度の運営に要する事務的経費の市町村負担金である分担金及び負担金が1,080,293,232円、特別調整交付金や後期高齢者医療制度事業費補助金である国庫支出金が18,997,000円となっています。

（単位：円・％）

区 分	予算現額 (A)	調定額 (B)	収入済額 (C)	収入率 (C/A)	構成比
1 分担金及び 負担金	1,083,444,000	1,080,293,232	1,080,293,232	99.7	94.1
2 国庫支出金	17,821,000	18,997,000	18,997,000	106.6	1.7
3 繰越金	48,300,000	48,300,365	48,300,365	100.0	4.2
4 諸収入	462,000	790,537	790,537	171.1	0.1
歳入合計	1,150,027,000	1,148,381,134	1,148,381,134	99.9	100.0

2 主な歳入の概要

(1) 市町村負担金（分担金及び負担金）

後期高齢者医療制度の運営に要する事務的経費として1,080,293,232円を収入しました。

※巻末資料（23頁）「1. 市町村別負担金（共通経費）の決算額」を参照

(2) 特別調整交付金（国庫支出金）

（単位：円）

区 分	対象事業費等	収入済額
適正受診に関する普及啓発	ガイドブック等広報物作成費	8,490,000
保険料軽減特例及び高額療養費制度の見直しに関する広報	リーフレット作成費等	4,546,000
第三者行為による被害の求償事務の取組み強化等	ガイドブック等広報物作成費等	4,392,000
「意見を聞く場」の設置等	医療懇談会開催経費、新潟県保険者協議会負担金	180,000
合 計		17,608,000

※収入済額は、平成30年度で支払うことになる精算額等を含みます。

(3) 後期高齢者医療制度事業費補助金（国庫支出金）

（単位：円）

区 分	対象事業費等	補助率	収入済額
医療費適正化等推進事業	ガイドブック等広報物作成費、後発医薬品希望カード作成費 2,771,068	1/2	1,389,000
合 計			1,389,000

※収入済額は、平成30年度で支払うことになる精算額等を含みます。

第2 歳出（決算書 11～16 頁）

1 歳出

歳出の主なものは、特別会計への繰出金を含む一般管理事務費 943,719,837 円や派遣職員の人件費の負担金等の職員派遣関係経費 56,409,684 円等を含む総務費 1,023,136,856 円となっています。

（単位：円・％）

区 分	予算額 (A)	支出済額 (B)	不用額 (C)	執行率 (B/A)	構成比
1 議会費	1,329,000	1,069,559	259,441	80.5	0.1
2 総務費	1,148,598,000	1,023,136,856	125,461,144	89.1	99.9
1 総務管理費	1,148,213,000	1,022,917,136	125,295,864	89.1	99.9
1 一般管理事務費	1,066,768,000	943,719,837	123,048,163	88.5	92.1
2 職員派遣関係経費	58,167,000	56,409,684	1,757,316	97.0	5.5
3 後期高齢者医療 制度事業費	2,943,000	2,771,068	171,932	94.2	0.3
5 特別調整交付金 事業費	20,335,000	20,016,547	318,453	98.4	2.0
2 選挙費	68,000	24,820	43,180	36.5	0.0
3 監査委員費	317,000	194,900	122,100	61.5	0.0
3 予備費	100,000	0	100,000	0.0	0.0
歳出合計	1,150,027,000	1,024,206,415	125,820,585	89.1	100.0

2 主な歳出の概要【2款（総務費）1項（総務管理費）】

（単位：円）

事業の概要及び施策の成果		財源内訳	
		特定財源	一般財源
1	一般管理事務費 943,719,837	諸収入	943,063,940
	○事務局運営維持費 （事務室・事務機器借上料等） 27,727,459	655,897	
	○特別会計事務費繰出金 （医療給付費等に係る事務費の特別会計への繰出し） 915,992,378		
2	職員派遣関係経費 56,409,684	諸収入	56,275,044
	○派遣職員人件費等負担金 （局長、次長及び総務課職員 計9名分） 56,132,484	134,640	
	○職員駐車場借上料 277,200		
3	後期高齢者医療制度事業費 2,771,068	国庫支出金	1,382,068
	○広報経費（委託料） ※（別紙）広報実績参照 2,771,068	1,389,000	
5	特別調整交付金事業費 20,016,547	国庫支出金	2,408,547
	○広報経費（委託料等） ※（別紙）広報実績参照 19,799,142	17,608,000	
	○医療懇談会ほか連絡会議経費 188,208		
	○新潟県保険者協議会負担金 29,197		
合 計			1,022,917,136

【別紙】平成 29 年度の広報実績

広報内容	時期及び規模
ホームページ	<p>通年 ガイドブック等の内容を掲載し、通年公開したほか、制度内容や保健事業などさらに分かりやすいページとしてH30.4 全面リニューアルを行いました。</p>
被保険者証等発送用封筒の裏面に広報を掲載	<p>通年 被保険者証更新時の発送用など、被保険者向け封筒の裏面に医療機関の適正受診等に関する広報を掲載しました。(49.1 万部)</p>
医療費通知はがきに広報を掲載	<p>H29.7 月、H29.11 月、H30.3 月 医療費通知はがきの宛名面の裏側に医療機関の適正受診及び第三者行為による傷病で被保険者証を使った場合の届出のお願い文を掲載しました。(約 36.5 万件/回)</p>
市町村広報誌	<p>H29.5 月～H30.3 月 (合計 11 回) 市町村へ掲載用の情報を提供しました。</p>
H29 年度版 小冊子 変型判 28 頁	<p>H29.7 月 被保険者証更新時に封入するとともに市区町村窓口へ設置しました。(41.7 万部)</p>
ジェネリック医薬品 希望カード	<p>H29.7 月 市区町村窓口へ設置しました。(2.6 万枚)</p>
H30 年度版 ガイドブック A4 判カラー 24 頁	<p>H30.3 月 県内医療機関、関係団体、市町村へ配布しました。(2.6 万部)</p>
H30 年度版 小冊子 変型判 24 頁	<p>H30.3 月 県内医療機関、関係団体、市町村へ配布しました。(7.2 万部)</p>

後期高齢者医療特別会計 決算概要

歳入決算額が 269,647,996,320 円に対して、歳出決算額は 264,684,226,522 円であり、歳入歳出差引残額が 4,963,769,798 円となり、翌年度に繰り越すべき財源が無く、実質収支も同額となりました。

なお、実質収支には、平成 30 年度で支払うことになる国庫支出金等の精算額が含まれています。

平成 29 年度特別会計決算の総括及び対前年度比較

(単位：千円・%)

区 分	平成 29 年度	平成 28 年度	増減額	増減率
歳入総額	269,647,996	264,334,183	5,313,813	102.0
歳出総額	264,684,226	259,505,909	5,178,317	102.0
歳入歳出差引額	4,963,770	4,828,274	135,496	102.8
翌年度へ繰り越すべき財源	0	0	0	—
実質収支額	4,963,770	4,828,274	135,496	102.8

第1 保険業務費及び事務的経費別決算状況

(単位:円)

歳 入		歳 出	
【保険業務費】			
市町村支出金	42,043,078,611	保険給付費	257,895,654,359
国庫支出金 (事務的経費充当分を除く)	92,724,607,067	保健事業費	506,270,333
県支出金	21,531,099,165	その他	5,299,995,060
支払基金交付金	105,696,851,000		
基金繰入金	1,400,000,000		
その他	5,270,053,707		
小 計(A)	268,665,689,550	小 計(B)	263,701,919,752
【事務的経費】			
国庫支出金	56,080,000	総務費 (保険業務経費を除く)	982,306,770
一般会計繰入金	915,992,378		
その他	10,234,392		
小 計(C)	982,306,770	小 計(D)	982,306,770
合 計(A+C)	269,647,996,320	合 計(B+D)	264,684,226,522

【保険業務費収支】

小計(A)－小計(B)＝差引額 4,963,769,798 円

※差引額には、翌年度精算の国県負担金等の財源を含んでいるため、単純な剰余金とはなりません。(医療給付費の確定後、H30年度予算にて精算します。)

【事務的経費収支】

小計(C)－小計(D)＝差引額 0 円

※事務的経費に係る翌年度繰越額は生じません。

第2 歳入（決算書 23～30 頁）

1 歳入

歳入の主なものは、市町村からの保険料等負担金及び療養給付費の定率負担金である市町村支出金が 42,043,078,611 円、国からの療養給付費負担金及び調整交付金等を含む国庫支出金が 92,780,687,067 円、県からの療養給付費負担金等を含む県支出金が 21,531,099,165 円、療養給付費の現役世代からの支援金である支払基金交付金が 105,696,851,000 円となっています。

（単位：円・％）

区 分	予算現額 (A)	調定額 (B)	収入済額 (C)	収入 率 (C/A)	構成 比
1 市町村支出金	42,266,445,000	42,043,078,611	42,043,078,611	99.5	15.6
2 国庫支出金	89,270,564,000	92,780,687,067	92,780,687,067	103.9	34.4
3 県支出金	22,280,931,000	21,531,099,165	21,531,099,165	96.6	8.0
4 支払基金交付金	105,943,629,000	105,696,851,000	105,696,851,000	99.8	39.2
5 特別高額医療費 共同事業交付金	69,841,000	50,153,960	50,153,960	71.8	0.0
6 財産収入	1,000,000	1,110,947	1,110,947	111.1	0.0
7 繰入金	3,424,361,000	2,315,992,378	2,315,992,378	67.6	0.9
8 繰越金	4,828,273,000	4,828,273,832	4,828,273,832	100.0	1.8
9 県財政安定化基金 借入金	1,000	0	0	0.0	0.0
10 諸収入	290,887,000	431,603,415	400,749,360	137.8	0.1
歳入合計	268,375,932,000	269,678,850,375	269,647,996,320	100.5	100.0

2 主な歳入の概要

(1) 保険料等負担金（市町村支出金）

（単位：円）

区 分	現年度分	前年度分	滞納繰越分	合 計
保険料等負担金	20,957,346,131	145,416,657	36,670,031	21,139,432,819
うち徴収分	15,750,540,727	145,416,657	36,670,031	15,932,627,415
うち基盤安定分	5,206,805,404			5,206,805,404

※基盤安定分は、低所得者や被用者保険の被扶養者であった人の保険料軽減分を市町村と県が、それぞれ1：3の割合で負担するものです。

（参考）

○ 保険料率及び賦課限度額

区 分	料 率	備 考
均等割	35,300 円	【平成30年3月31日現在の状況】 ○一人当たり平均保険料額 41,369 円 ○賦課決定被保険者数 389,841 人
所得割	7.15%	
賦課限度額	57 万円	

※賦課決定被保険者数とは平成29年度中に賦課決定された（死亡、転出等資格喪失者を含む）被保険者数を表わします。

○ 保険料の軽減の状況

（単位：千円、人・%）

区 分	均 等 割						所得割
	2割	5割	8.5割	9割	被扶養者	計	2割
軽減割合	2割	5割	8.5割	9割	被扶養者	計	2割
軽減総額	247,029	766,292	2,602,124	2,211,192	870,978	6,697,615	196,265
対象者人数	34,990	43,416	86,723	69,600	35,248	269,977	47,487
同上構成率	9.0	11.1	22.2	17.9	9.0	69.3	12.2

※「同上構成率」＝「対象者人数」/「賦課決定被保険者数389,841人（H30.3.31）」×100

○ 保険料の減免等の状況

① 通常の保険料減免等

（単位：件・円）

区 分	減 免		徴収猶予	
	件数	金額	件数	金額
災害によるもの（火災）	5	25,500	0	0
死亡、入院等による収入減	0	0	0	0
事業又は業務の休廃止等による収入減	0	0	0	0
その他連合長が特に必要があると認めた場合	13	37,300	0	0
合 計	18	62,800	0	0

② 保険料減免の特例措置（東日本大震災）

（単位：人・円）

区 分	減免被保険者数	減免額
収入の減少に係る減免	0	0
原発事故に伴い、避難した等の被保険者に係る減免	23	572,300
合 計	23	572,300

(2) 療養給付費負担金（市町村支出金・国庫支出金・県支出金）

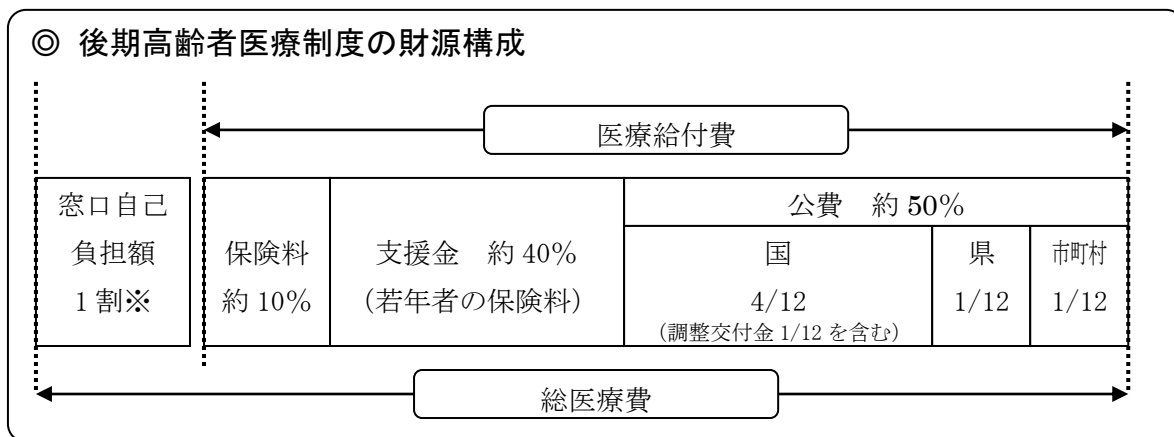
市町村・国・県は、被保険者に係る医療費について一定の割合で負担します。

（単位：円）

区 分	負担割合	収入済額
市町村	各市町村につき、当該年度における被保険者に係る負担対象額の 1/12 に相当する額を負担	20,903,645,792
国	当該年度における負担対象額の 3/12 に相当する額を負担	64,980,687,050
県	当該年度における負担対象額の 1/12 に相当する額を負担	20,675,142,000

※収入済額は、平成 30 年度で支払うことになる精算額等を含みます。

(参考)



※窓口負担が 3 割の場合は、公費負担がなく、支援金による負担が 90%となります。

(3) 高額医療費負担金（国庫支出金、県支出金）

高額な医療費の発生による広域連合の財政リスクを緩和するため、一定額以上の高額な医療に対して、国と都道府県が負担します。

（単位：円）

区 分	負担割合	収入済額
国	レセプト 1 件あたり 80 万円を超過した分につき、保険料と調整交付金で賄うべき部分について（国：都道府県：保険料＝1：1：2）で負担	855,574,298
県		855,957,165

(4) 調整交付金 (国庫支出金)

(単位：円)

区 分	交付金の目的等	収入済額
普通調整交付金	広域連合間の所得格差による財政不均衡を是正することを目的とする交付金	24,847,217,000
特別調整交付金	災害その他特別な事情や保健事業など施策推進の取組みに対する交付金 ・長寿・健康増進事業に係る経費 143,856,000 うち事業費補助金(健診)不足分 81,781,000 ・結核性疾病及び精神病分 314,846,000 ・東日本大震災に係る経費分 1,263,000 ・保険者インセンティブ分 144,967,000	604,932,000
合 計		25,452,149,000

※特別調整交付金の長寿・健康増進事業の健康診査事業に係る経費分は、後期高齢者医療制度事業費補助金における健康診査事業に係る調整分として交付されたものです。

※収入済額は、平成30年度で支払うことになる精算額等を含みます。

(5) 後期高齢者医療制度事業費補助金 (国庫支出金)

(単位：円)

区 分	対象事業費等	収入済額
健康診査事業	市町村へ委託した健康診査業務委託料(歯科健康診査含む) 425,543,938	89,680,000
医療費適正化等推進事業	ジェネリック医薬品差額通知事業等の医療費適性化推進事業費 29,766,378	
特別高額医療費共同事業 (18頁参照)	国保中央会への当該共同事業に係る拠出金額 ○医療費分 50,338,044 ○事務費分 50,146,941 191,103	11,719,181
合 計		101,399,181

※収入済額は、平成30年度で支払うことになる精算額等を含みます。

(6) 後期高齢者医療災害臨時特例補助金 (国庫支出金)

東日本大震災による避難者に対して行った一部負担金・保険料免除に対する補助として、1,602,000円を受け入れました。

(7) 後期高齢者医療制度円滑運営臨時特例交付金（国庫支出金） (単位：円)

区 分	対象事業費等	収入済額
平成 29 年度分 低所得者軽減措置分	低所得者保険料軽減分 (均等割の 9 割、8.5 割軽減) (所得割の 2 割軽減) 対象者 約 200,000 人	1,123,254,078
平成 29 年度分 被扶養者軽減措置分	被扶養者保険料軽減分 (均等割の 7 割軽減) 対象者 約 33,000 人	249,361,460
合 計		1,372,615,538

※収入済額は、平成 30 年度で支払うことになる精算額等を含みます。

(8) 後期高齢者医療制度円滑運営事業費補助金（国庫支出金） (単位：円)

区分	対象事業費等	収入済額
セキュリティ 対策事業	情報セキュリティ向上の観点から必須 となった二要素認証の導入に伴う経費 13,716,000	16,660,000

※二要素認証：従来の ID、パスワードによる認証に加え、生体認証等の認証を組み合わせる認証

※収入済額は、平成 30 年度に支払うことになる精算額等を含みます。

(9) 後期高齢者交付金（支払基金交付金）

社会保険診療報酬支払基金を通じて、後期高齢者に係る医療給付費の約 4 割である、現役世代から支援金 105,696,851,000 円を後期高齢者交付金で受け入れました。

(10) 特別高額医療費共同事業交付金 ※18 頁参照

交付件数	141 件
交付金額	50,153,960

(11) 一般会計事務費繰入金（繰入金）

一般会計から医療給付費等に係る事務費の財源として、915,992,378 円を繰出し、特別会計で受け入れました。

(12) 医療財政調整基金繰入金（繰入金）

医療財政調整基金から保険料据え置きに必要な財源として 1,400,000,000 円を取崩して、歳入予算の医療財政調整基金繰入金で受け入れました。

(13) 第三者納付金（諸収入）

交通事故等の第三者（加害者）の不法行為によって生じた保険給付について、広域連合が負担した医療費を加害者に対し損害賠償請求を行い、380,369,851 円の支払いを受けました。

第3 歳出（決算書 31～40 頁）

1 歳出

歳出の主なものは、療養給付費やその他の療養諸費などの保険給付費が 257,895,654,359 円、健康診査事業などの保健事業費が 506,270,333 円、国などへの精算金などの諸支出金が 4,840,100,164 円となっています。

（単位：円・％）

区 分	予算現額 (A)	支出済額 (B)	不用額 (C)	執行率 (B/A)	構成比
1 総務費	1,498,558,000	1,289,813,783	208,744,217	86.1	0.5
2 保険給付費	261,249,533,000	257,895,654,359	3,353,878,641	98.7	97.4
3 県財政安定化 基金拠出金	102,303,000	102,049,839	253,161	99.8	0.0
4 特別高額医療費 共同事業拠出金	70,037,000	50,338,044	19,698,956	71.9	0.0
5 保健事業費	589,720,000	506,270,333	83,449,667	85.8	0.2
6 諸支出金	4,845,281,000	4,840,100,164	5,180,836	99.9	1.8
7 公債費	20,000,000	0	20,000,000	0.0	0.0
8 予備費	500,000	0	500,000	0.0	0.0
歳出合計	268,375,932,000	264,684,226,522	3,691,705,478	98.6	100.0

2 主な歳出の概要

(1) 総務費

(単位:円・%)

事業の概要及び施策の成果		財源内訳	
		特定財源	一般財源
1	業務一般管理事務費	113,921,330	繰入金
	○派遣職員人件費等負担金 (業務課職員16名分)	112,300,003	113,921,330
	○その他	1,621,327	
2	医療給付経費	507,140,421	繰入金
	○通信運搬費(医療費通知等郵送料)	74,170,271	507,140,421
	○被保険者証等作成封入封緘業務委託料	18,653,113	
	○国保連合会への主な業務委託		
	・レセプト2次点検業務委託料 @7.83円/件+運用経費11,895,608円/年	92,098,449	
	・過誤処理業務委託料 (資格照会に係るレセプト返戻処理及び医療機関への照会確認)	12,800,000	
	1回目 1,074,000円/月		
	2回目以降 1,066,000円/月		
	・審査支払システム保守管理業務委託料 (レセプトオンライン請求システム及び審査支払システムの保守管理料)	33,833,923	
	@3.22円/件		
	・審査支払電算処理業務委託料 (審査支払事務に係る各種電算処理システムの処理委託料)	210,148,620	
	@20.00円/件		
	・給付関係現金支給処理業務委託料 (高額療養費等の現金払いに伴う事務処理委託料)	33,425,000	
	1回目 2,790,000円/月		
	2回目以降 2,785,000円/月		
	・第三者行為求償事務負担金 前前年度求償実績の3パーセント	9,041,474	
	○人材派遣業務委託料 (人材派遣会社から事務職3名)	7,539,907	
	○医療費通知作成業務委託料	7,097,627	
	○その他	8,332,037	
3	保険料賦課経費	751,260	繰入金
	○被扶養者情報提供料 (支払基金への情報提供料) @285円/件	751,260	751,260

事業の概要及び施策の成果		財源内訳		
		特定財源	一般財源	
4	電算システム経費	360,493,759	繰入金	
	○通信運搬費 (市町村とデータセンター間のNTT専用回線通信料)	19,032,947	294,179,367	
	○システム構築等業務委託料 (番号制度に対応するためのシステム構築等の委託)	27,496,800	諸収入	
	○セキュリティ業務委託料 (標準システムのセキュリティ業務経費)	10,004,688	10,234,392	
	○稼動維持支援等業務委託料 (標準システムの運用及び随時データ抽出作業などのSE業務経費)	82,036,800	国庫支出金	
	○特別調整交付金支援業務委託料 (結核性疾病及び精神病に係る特別調整交付金の申請支援)	39,420,000	56,080,000	
	○電算システム賃借料 (サーバ機、端末及びプリンターなど電算機器のリース料)	145,618,518		
	○電算関係備品購入費 (二要素認証システムサーバ等機器の購入費)	13,716,000		
	○番号制度負担金 (他機関との情報連携開始に伴う中間サーバ運営費負担金)	20,500,651		
	○その他	2,667,355		
5	医療財政調整基金経費	287,082,007	財産収入	285,971,060
	○医療財政調整基金積立金	285,971,060	1,110,947	
	○医療財政調整基金積立金(利子分)	1,110,947		
6	医療費適正化推進事業経費	20,425,006	国庫支出金	9,548,006
	○ジェネリック医薬品差額通知郵送料 (発送通数:167,468通)	9,137,053	10,877,000	
	○ジェネリック医薬品差額通知業務委託料 (作成枚数:167,939枚)	7,851,564		
	○重複頻回受診者等訪問相談委託料 (重複頻回受診者に対する訪問相談の実施:201人) (重複投薬者に対する訪問相談の実施:45人)	3,436,389		
合 計			1,289,813,783	

(2) 保険給付費

ア 療養給付費 (平成 29 年 3 月～平成 30 年 2 月診療分) (単位：件数・円)

区 分	支給件数	費用額	保険者負担分	一部負担金
入 院	241,515	124,900,520,970	111,569,981,193	6,939,636,518
入院外	5,471,339	79,003,818,140	70,452,623,420	6,516,437,816
歯 科	754,914	10,900,560,730	9,707,631,039	1,129,798,745
調 剤	3,926,238	54,764,506,800	48,869,492,290	4,983,156,664
合 計	10,394,006	269,569,406,640	240,599,727,942	19,569,029,743

※公費負担の有無等により保険者負担分と一部負担金の合計が費用額とならない場合があります。

イ 療養費 (平成 29 年 4 月～平成 30 年 3 月支給分) (単位：件数・円)

区 分	支給件数	費用額	保険者負担分	一部負担金
一 般 診 療	153	2,124,735	1,882,153	242,582
補 装 具	8,924	266,373,174	237,397,029	28,976,145
柔道整復師 の 施 術	101,575	1,025,495,201	913,322,214	112,172,987
あんま・ マッサージ	23,963	756,091,237	674,635,143	81,456,094
はり・きゅう	6,574	131,881,090	117,718,183	14,162,907
そ の 他	934	1,523,743	3,015,211	△1,491,468
合 計	142,123	2,183,489,180	1,947,969,933	235,519,247

ウ 食事・生活療養費 (平成 29 年 4 月～平成 30 年 3 月支給分) (単位：件数・円)

支給件数	費用額	保険者負担分	一部負担金
230,908	7,120,734,492	4,098,526,891	2,869,487,496

※公費負担の有無等により保険者負担分と一部負担金の合計が費用額とならない場合があります。

エ 訪問看護療養費 (平成 29 年 4 月～平成 30 年 3 月支給分) (単位：件数・円)

支給件数	費用額	保険者負担分	一部負担金
11,850	753,785,270	672,452,719	30,691,297

※公費負担の有無等により保険者負担分と一部負担金の合計が費用額とならない場合があります。

オ 高額療養費（平成 29 年 4 月～平成 30 年 3 月支給分）（単位：件数・円）

支給件数	支給額	1 件当たり支給額
509, 676	8, 602, 182, 624	約 16, 878

カ 高額介護合算療養費（平成 29 年 4 月～平成 30 年 3 月支給分）（単位：件数・円）

支給件数	支給額	1 件当たり支給額
22, 578	216, 215, 068	約 9, 576

※アからカについては、巻末資料（28 頁）「5. 市町村別療養給付費等の状況」を参照

キ 葬祭費（平成 29 年 4 月～平成 30 年 3 月支給分）（単位：件数・円）

支給件数	支給額	1 件当たり支給額
22, 980	1, 149, 000, 000	50, 000

※巻末資料（29 頁）「6. 市町村別葬祭費の状況」を参照

（3）県財政安定化基金拠出金

ア 制度の趣旨

財政安定化基金は、予定した保険料収納率を下回って生じた保険料不足や、給付費の見込み誤り等に起因する財政不足について、資金の交付・貸付を行うために各都道府県に設置されています。財源は、国・県・広域連合（保険料）が 1/3 ずつ負担することとされています。

イ 拠出金額 102, 049, 839 円

新潟県の条例で定められた拠出率（0.04%）をもとに算出され、県財政安定化基金拠出金として新潟県に拠出しています。

ウ 新潟県財政安定化基金の造成状況（単位：円）

28 年度末 現在高	平成 29 年度中増減高					29 年度末 現在高
	増（積立等）				減 （取崩）	
	国	新潟県	広域連合	利子		
1, 907, 383, 812	102, 049, 839	102, 049, 839	102, 049, 839	277, 967	0	2, 213, 811, 296

（4）特別高額医療費共同事業拠出金

ア 制度の趣旨

特別高額医療費共同事業は、広域連合における著しい高額な医療費の発生による財政影響を緩和するため、発生した高額医療費を共同で負担することによりリスクの分散を図るとともに、発生した広域連合の財政負担の軽減を行うことを目的として、各広域連合からの拠出金をもとにして実施される事業です。

イ 対象事業

共同事業の対象は、国民健康保険中央会又は支払基金の特別審査委員会により審査されたレセプト1件当たり400万円超のレセプトとし、当該レセプトの200万円超の部分について、保険料と調整交付金で賄うべき部分から、公費による高額医療費に対する部分を除いた部分について交付されます。

ウ 拠出金額 (単位：円)

区 分	拠出金額
医療費分	50,146,941
事務費分	191,103
合 計	50,338,044

(5) 保健事業費

ア 健康診査業務委託料 (単位：人・円)

区 分	受診者数	国庫補助金 A	保険料 B	委託料 A+B
集団方式	42,644	72,411,000	128,633,528	201,044,528
個別方式	41,779	75,281,000	142,012,666	217,293,666
合 計	84,423	147,692,000	270,646,194	418,338,194

※健康診査業務については、市町村への委託により実施しています。

※自己負担なし

イ 健康診査事業の受診状況(平成29年4月～平成30年3月受付分)(単位：人・%)

被保険者数 A	除外対象者数 B	計画人数 C	受診者数 D	受診率	
				D/A-B	D/C
367,803	27,777	87,951	84,423	24.8	96.0

※「被保険者数A」は、平成29年4月1日における被保険者数です。

※「除外対象者数B」は、病院への長期入院等の条件により健診の対象から除外される人数です。

※「計画人数C」は、市町村にて把握した受診が見込まれる人数です。

※「受診者数D」には、過年度受診者の請求遅れ分も含まれます。

※巻末資料(30頁)「7. 市町村別健康診査の受診状況」を参照

ウ 歯科健診業務委託料

対象者は、①平成 28 年度中に 75 歳に達した被保険者

②平成 29 年度中に 80 歳に達した被保険者 です。 (単位：人・円)

受診者数	国庫補助金 A	保険料 B	委託料 A + B
3,429	3,267,000	3,938,744	7,205,744

※実施市町村は、長岡市、三条市、柏崎市、新発田市、見附市、燕市、糸魚川市、妙高市、五泉市、上越市、南魚沼市、阿賀町、刈羽村の計 13 市町村です。

エ 低栄養重症化予防業務委託料 9,256,726 円

① 訪問歯科健診業務委託料 5,081,000 円

在宅要介護者等に対し、口腔機能の維持回復、歯科保健の向上を図るため、歯科健康診査や歯科保健指導などを実施しました。

実施者数：67 人

※実施市町村は、新潟市のみです。その他の地域は、新潟県が同様の事業を実施しています。

② 訪問栄養食事相談事業 4,175,726 円

低栄養状態及びフレイル状態にある被保険者宅を訪問し、個々の状況に合わせた実効的な栄養相談を行いました。

実施者数：77 人

オ 医療費分析業務委託料 12,182,400 円

データヘルス計画に基づき実施した保健事業の評価・検証を行うとともに、後期高齢者医療制度の安定的かつ持続的な制度運営及び被保険者一人ひとりの健康寿命の延伸及び安全・安心で質の高い効率的な医療の提供につなげるため、医療費分析を実施しました。

カ 後期高齢者医療特別対策補助金 54,317,000 円

後期高齢者医療の特別対策にかかる事業に必要な費用へ充てるため、市町村に対して補助しました。 (単位：市町村・円)

実施市町村数	対象事業費等	補助金額
29	長寿・健康増進事業を実施するために必要な経費 59,953,482	54,317,000

(6) 諸支出金

国からの療養給付費負担金の返還金 2,824,131,480 円や療養給付費に係る現役世代からの支援金である支払基金交付金の返還金 1,733,789,358 円を含む償還金及び還付加算金 4,840,100,164 円を支出しました。

基金の状況

後期高齢者医療財政調整基金（決算書 42 頁）

1 基金の目的等

後期高齢者医療に係る財政の健全な運営を図るため、平成 21 年度に新潟県後期高齢者広域連合後期高齢者医療財政調整基金を設置しました。

基金の運用から生ずる収益は予算に計上し、この基金に編入しています。

2 基金の運用状況

（単位：円）

28 年度末 現在高	決算年度中増減高		29 年度末 現在高
	増（積立）	減（取崩）	
4,613,150,751	○積立金 285,971,060	○医療財政調整基金 繰入金 1,400,000,000	3,500,232,758
	○運用利子 1,110,947		

巻 末 資 料

1. 市町村別負担金（共通経費）の決算額
2. 市町村別負担金（保険料及び療養給付費）の決算額
3. 市町村別被保険者数の状況
- 4－1. 【参考】市町村別保険料収納の状況（現年度分）
- 4－2. 【参考】市町村別保険料収納の状況（滞納繰越分）
5. 市町村別療養給付費等の状況
6. 市町村別葬祭費の状況
7. 市町村別健康診査の受診状況
8. 歳計現金債権等資金運用状況

1. 市町村別負担金（共通経費）の決算額

(単位：円)

		平成29年度	平成28年度	増減額
1	新潟市	321,970,501	274,764,051	47,206,450
2	長岡市	117,675,286	101,079,170	16,596,116
3	三条市	45,606,775	39,049,222	6,557,553
4	柏崎市	40,872,296	35,389,299	5,482,997
5	新発田市	45,631,938	39,204,025	6,427,913
6	小千谷市	19,590,306	16,916,796	2,673,510
7	加茂市	16,220,555	13,995,407	2,225,148
8	十日町市	29,929,987	25,794,308	4,135,679
9	見附市	20,903,453	17,934,933	2,968,520
10	村上市	33,087,469	28,534,895	4,552,574
11	燕市	36,892,946	31,542,075	5,350,871
12	糸魚川市	24,920,242	21,588,006	3,332,236
13	妙高市	18,993,399	16,375,154	2,618,245
14	五泉市	26,478,154	22,956,439	3,521,715
15	上越市	86,868,845	74,791,272	12,077,573
16	阿賀野市	22,235,834	19,183,921	3,051,913
17	佐渡市	33,100,104	28,882,438	4,217,666
18	魚沼市	20,733,235	17,917,637	2,815,598
19	南魚沼市	28,476,548	24,619,726	3,856,822
20	胎内市	16,776,001	14,397,689	2,378,312
21	聖籠町	8,934,415	7,657,837	1,276,578
22	弥彦村	6,957,017	5,966,466	990,551
23	田上町	8,816,974	7,548,133	1,268,841
24	阿賀町	10,372,942	9,001,118	1,371,824
25	出雲崎町	5,986,089	5,194,745	791,344
26	湯沢町	7,324,907	6,237,702	1,087,205
27	津南町	8,864,707	7,725,863	1,138,844
28	刈羽村	5,596,844	4,798,264	798,580
29	関川村	6,643,505	5,737,804	905,701
30	粟島浦村	3,831,958	3,277,605	554,353
	合 計	1,080,293,232	928,062,000	152,231,232

2. 市町村別負担金（保険料及び療養給付費）の決算額

(単位：円)

		現年度保険料分			現年度療養給付費分
		徴収分	基盤安定分	合計	
1	新潟市	5,672,298,300	1,464,411,156	7,136,709,456	6,709,103,000
2	長岡市	1,929,274,700	588,932,931	2,518,207,631	2,281,892,000
3	三条市	673,389,600	232,089,835	905,479,435	871,058,000
4	柏崎市	655,279,800	202,167,528	857,447,328	812,414,000
5	新発田市	626,011,062	228,768,396	854,779,458	810,637,000
6	小千谷市	237,636,480	88,058,664	325,695,144	340,210,000
7	加茂市	192,031,800	74,661,748	266,693,548	286,592,000
8	十日町市	350,981,900	177,628,225	528,610,125	547,234,000
9	見附市	244,091,600	96,340,643	340,432,243	350,988,000
10	村上市	420,666,500	193,458,157	614,124,657	729,884,000
11	燕市	534,781,760	173,382,184	708,163,944	632,264,000
12	糸魚川市	387,823,300	132,719,292	520,542,592	512,803,000
13	妙高市	254,871,300	85,262,322	340,133,622	369,391,000
14	五泉市	296,143,100	143,627,564	439,770,664	497,861,000
15	上越市	1,359,375,300	430,761,209	1,790,136,509	1,719,277,000
16	阿賀野市	208,626,900	114,090,911	322,717,811	412,859,000
17	佐渡市	438,438,300	223,711,714	662,150,014	726,815,000
18	魚沼市	237,415,600	105,221,821	342,637,421	378,287,000
19	南魚沼市	339,718,325	135,568,010	475,286,335	530,807,000
20	胎内市	188,084,100	76,051,091	264,135,191	300,726,000
21	聖籠町	46,185,200	26,343,468	72,528,668	92,497,000
22	弥彦村	47,411,700	17,062,821	64,474,521	59,501,000
23	田上町	75,401,200	28,176,415	103,577,615	104,665,000
24	阿賀町	92,248,800	56,641,728	148,890,528	190,691,000
25	出雲崎町	35,859,300	17,191,075	53,050,375	47,383,000
26	湯沢町	68,422,300	20,293,351	88,715,651	68,463,000
27	津南町	71,557,600	38,532,251	110,089,851	115,340,000
28	刈羽村	29,048,500	10,295,524	39,344,024	41,782,000
29	関川村	33,843,600	23,557,721	57,401,321	86,416,000
30	粟島浦村	3,622,800	1,797,649	5,420,449	5,738,000
合計		15,750,540,727	5,206,805,404	20,957,346,131	20,633,578,000

注：市町村における平成29年度賦課分の出納整理期間（平成30年4-5月）の収納分等は平成30年度の精算納付となるため、広域連合の保険料納付決算額と市町村における保険料決算額の合計は一致しません。

注：保険料分、療養給付費分とも平成30年度に確定精算を行います。

3. 市町村別被保険者数の状況

(単位：人、%)

		平成30年4月1日		平成29年4月1日		増減数		増減率	
			うち一定の障がいの方		うち一定の障がいの方		うち一定の障がいの方		うち一定の障がいの方
1	新潟市	112,242	1,446	109,958	1,449	2,284	△ 3	2.1	△ 0.2
2	長岡市	42,619	418	42,185	411	434	7	1.0	1.7
3	三条市	16,005	304	15,776	298	229	6	1.5	2.0
4	柏崎市	14,863	306	14,772	298	91	8	0.6	2.7
5	新発田市	15,816	261	15,887	268	△ 71	△ 7	△ 0.4	△ 2.6
6	小千谷市	6,274	53	6,268	57	6	△ 4	0.1	△ 7.0
7	加茂市	5,084	55	5,078	57	6	△ 2	0.1	△ 3.5
8	十日町市	11,211	21	11,311	37	△ 100	△ 16	△ 0.9	△ 43.2
9	見附市	6,616	97	6,540	102	76	△ 5	1.2	△ 4.9
10	村上市	12,614	267	12,635	278	△ 21	△ 11	△ 0.2	△ 4.0
11	燕市	12,365	126	12,148	132	217	△ 6	1.8	△ 4.5
12	糸魚川市	9,553	211	9,484	203	69	8	0.7	3.9
13	妙高市	6,315	28	6,360	25	△ 45	3	△ 0.7	12.0
14	五泉市	9,210	155	9,196	163	14	△ 8	0.2	△ 4.9
15	上越市	31,747	262	31,642	265	105	△ 3	0.3	△ 1.1
16	阿賀野市	7,184	183	7,225	185	△ 41	△ 2	△ 0.6	△ 1.1
17	佐渡市	13,568	202	13,769	211	△ 201	△ 9	△ 1.5	△ 4.3
18	魚沼市	7,084	117	7,168	118	△ 84	△ 1	△ 1.2	△ 0.8
19	南魚沼市	9,669	206	9,684	199	△ 15	7	△ 0.2	3.5
20	胎内市	5,180	42	5,150	51	30	△ 9	0.6	△ 17.6
21	聖籠町	1,671	3	1,665	5	6	△ 2	0.4	△ 40.0
22	弥彦村	1,209	42	1,216	42	△ 7	0	△ 0.6	0.0
23	田上町	2,011	15	2,005	9	6	6	0.3	66.7
24	阿賀町	3,288	2	3,354	7	△ 66	△ 5	△ 2.0	△ 71.4
25	出雲崎町	1,101	3	1,100	6	1	△ 3	0.1	△ 50.0
26	湯沢町	1,498	4	1,496	3	2	1	0.1	33.3
27	津南町	2,428	3	2,459	7	△ 31	△ 4	△ 1.3	△ 57.1
28	刈羽村	736	6	746	8	△ 10	△ 2	△ 1.3	△ 25.0
29	関川村	1,389	24	1,402	27	△ 13	△ 3	△ 0.9	△ 11.1
30	粟島浦村	117	5	124	6	△ 7	△ 1	△ 5.6	△ 16.7
	合計	370,667	4,867	367,803	4,927	2,864	△ 60	0.8	△ 1.2

4-1. 【参考】市町村別保険料収納の状況：現年度分

(単位：円、%)

		調定額 A	収入済額 B①	Bのうち還付 未済額B②	不納欠損額 C	収入未済額 D	実質収納 率E
1	新潟市	5,890,397,700	5,871,606,716	7,941,100	0	26,732,084	99.5
2	長岡市	1,934,492,000	1,931,278,500	1,184,400	0	4,397,900	99.8
3	三条市	707,417,800	705,724,300	240,400	0	1,933,900	99.7
4	柏崎市	655,970,900	655,228,900	53,700	0	795,700	99.9
5	新発田市	645,381,300	643,858,462	232,800	0	1,755,638	99.7
6	小千谷市	244,182,100	243,856,200	0	0	325,900	99.9
7	加茂市	196,347,700	195,354,700	120,900	35,300	1,078,600	99.4
8	十日町市	360,026,300	359,019,100	488,900	0	1,496,100	99.6
9	見附市	249,982,200	249,220,100	76,200	0	838,300	99.7
10	村上市	432,319,700	430,943,700	241,200	0	1,617,200	99.6
11	燕市	559,093,400	556,549,900	72,700	0	2,616,200	99.5
12	糸魚川市	398,607,400	397,259,600	393,800	0	1,741,600	99.6
13	妙高市	259,657,100	259,333,000	151,700	0	475,800	99.8
14	五泉市	308,194,700	306,921,600	243,400	0	1,516,500	99.5
15	上越市	1,360,477,400	1,360,877,687	3,974,900	0	3,574,613	99.7
16	阿賀野市	215,660,100	215,115,400	109,400	0	654,100	99.7
17	佐渡市	449,985,400	450,073,700	1,654,100	0	1,565,800	99.7
18	魚沼市	242,954,400	242,618,400	130,300	0	466,300	99.8
19	南魚沼市	349,996,700	349,118,325	1,506,700	0	2,385,075	99.3
20	胎内市	187,991,400	187,499,000	37,900	0	530,300	99.7
21	聖籠町	47,036,400	47,005,000	20,500	0	51,900	99.9
22	弥彦村	47,987,400	47,428,300	0	0	559,100	98.8
23	田上町	77,022,800	76,865,400	0	0	157,400	99.8
24	阿賀町	91,992,600	92,067,900	107,400	0	32,100	100.0
25	出雲崎町	36,014,600	36,014,600	0	0	0	100.0
26	湯沢町	71,055,500	70,887,400	25,300	0	193,400	99.7
27	津南町	73,373,700	73,393,200	20,300	0	800	100.0
28	刈羽村	30,104,200	29,963,800	0	0	140,400	99.5
29	関川村	34,102,300	34,109,900	7,600	0	0	100.0
30	粟島浦村	3,638,000	3,638,000	0	0	0	100.0
	合計	16,161,463,200	16,122,830,790	19,035,600	35,300	57,632,710	99.6

注：調定額Aは、平成29年度に賦課決定された保険料額

注：収入済額B①は、調定Aとして賦課され、平成30年5月31日までに市町村会計へ収入済みとなった保険料額。

注：還付未済額B②は、収入済額B①に含まれている還付未済額

注：収入未済額D=A-(B①-B②)-C 実質収納率E=(B①-B②)÷A×100(小数点第二位を四捨五入)

4-2. 【参考】市町村別保険料収納の状況：滞納繰越分

(単位：円、%)

		調定額 A	収入済額 B①	Bのうち還付 未済額B②	不納欠損額 C	収入未済額 D	実質収納 率E
1	新潟市	58,360,280	16,464,418	2,900	12,403,555	29,495,207	28.2
2	長岡市	8,368,300	2,212,400	0	1,549,500	4,606,400	26.4
3	三条市	4,627,420	1,553,700	0	728,700	2,345,020	33.6
4	柏崎市	2,021,300	590,800	0	21,000	1,409,500	29.2
5	新発田市	3,209,823	1,475,713	0	446,800	1,287,310	46.0
6	小千谷市	754,940	393,740	0	64,800	296,400	52.2
7	加茂市	2,969,110	157,010	0	196,760	2,615,340	5.3
8	十日町市	3,725,700	1,749,200	1,400	526,300	1,451,600	46.9
9	見附市	834,000	403,800	0	44,200	386,000	48.4
10	村上市	2,990,620	1,470,020	0	272,000	1,248,600	49.2
11	燕市	9,602,290	1,943,840	0	287,600	7,370,850	20.2
12	糸魚川市	2,659,039	389,900	0	139,000	2,130,139	14.7
13	妙高市	685,400	258,300	0	0	427,100	37.7
14	五泉市	3,919,218	902,539	0	637,100	2,379,579	23.0
15	上越市	6,007,100	2,588,900	0	571,500	2,846,700	43.1
16	阿賀野市	369,200	92,700	0	159,500	117,000	25.1
17	佐渡市	3,043,894	586,051	900	107,000	2,351,743	19.2
18	魚沼市	799,100	385,000	0	0	414,100	48.2
19	南魚沼市	2,189,200	866,700	0	145,600	1,176,900	39.6
20	胎内市	1,379,700	597,200	0	535,100	247,400	43.3
21	聖籠町	282,044	113,800	0	0	168,244	40.3
22	弥彦村	233,700	78,400	0	0	155,300	33.5
23	田上町	239,500	46,500	0	0	193,000	19.4
24	阿賀町	150,700	147,900	0	2,800	0	98.1
25	出雲崎町	28,500	28,500	0	0	0	-
26	湯沢町	445,700	290,500	0	2,200	153,000	65.2
27	津南町	331,800	225,200	0	39,000	67,600	67.9
28	刈羽村	77,500	20,500	0	0	57,000	-
29	関川村	0	0	0	0	0	-
30	栗島浦村	0	0	0	0	0	-
	合計	120,305,078	36,033,231	5,200	18,880,015	65,397,032	29.9

注：調定額Aは、前年度未納であったため、平成29年度へ繰り越された保険料額(平成28年度滞納繰越分保険料額)

注：収入済額B①は、調定Aとして賦課され、平成30年3月31日までに市町村会計へ収入済みとなった保険料額。

注：還付未済額B②は、収入済額B①に含まれている還付未済額

注：収入未済額D=A-(B①-B②)-C 実質収納率E=(B①-B②)÷A×100(小数点第二位を四捨五入)

5. 市町村別療養給付費等の状況

(単位：円)

		保険者負担分					
		(1)療養給付費	(2)療養費	(3)食事・生活療養費	(4)訪問看護療養費	(5)高額療養費	(6)高額介護合算療養費
1	新潟市	78,883,192,656	858,159,138	1,435,835,735	285,539,916	3,133,639,538	77,735,232
2	長岡市	26,376,929,497	208,100,846	423,122,049	66,763,495	980,220,838	23,775,337
3	三条市	10,148,269,675	67,749,186	173,627,594	48,987,368	375,985,044	8,147,976
4	柏崎市	9,523,872,364	44,712,090	173,151,886	25,690,716	335,051,135	7,336,390
5	新発田市	9,641,526,246	71,070,348	146,932,656	20,972,232	309,567,127	7,308,153
6	小千谷市	3,852,416,409	16,839,851	63,873,619	4,686,957	130,529,892	3,769,766
7	加茂市	3,206,166,475	24,698,794	55,169,473	3,561,390	112,855,905	1,955,434
8	十日町市	6,256,543,749	53,219,953	99,150,925	15,636,177	213,514,721	4,580,623
9	見附市	4,137,293,256	30,926,722	62,277,670	14,088,339	137,445,273	4,205,697
10	村上市	8,414,888,501	15,266,935	186,690,159	13,447,786	273,039,377	6,228,509
11	燕市	7,677,440,203	49,116,550	127,806,504	36,045,278	257,318,018	7,029,552
12	糸魚川市	6,265,082,865	30,782,607	89,685,308	12,042,087	212,132,224	5,930,536
13	妙高市	4,245,194,774	34,535,187	55,897,943	3,503,583	144,097,488	3,549,208
14	五泉市	5,694,772,407	42,792,419	97,727,743	6,236,487	198,048,938	4,196,794
15	上越市	20,058,469,654	167,015,677	258,871,860	39,021,474	613,576,665	20,502,315
16	阿賀野市	4,692,955,458	31,631,982	83,469,115	4,324,302	150,942,555	4,439,187
17	佐渡市	8,260,030,045	98,658,158	149,365,141	10,188,873	285,664,233	7,941,513
18	魚沼市	4,367,764,844	14,932,107	86,280,599	14,105,160	137,092,595	2,444,667
19	南魚沼市	6,043,736,196	30,855,299	108,495,254	17,259,273	192,366,241	4,274,648
20	胎内市	3,426,285,213	15,258,417	60,447,907	10,378,764	110,178,336	2,293,860
21	聖籠町	1,045,583,035	5,004,204	16,903,334	744,680	29,884,208	617,555
22	弥彦村	674,440,060	3,420,683	11,158,851	4,044,492	18,927,805	800,367
23	田上町	1,208,337,512	12,229,389	18,936,343	2,337,516	35,647,036	1,300,699
24	阿賀町	2,286,775,697	8,349,113	37,139,360	1,333,476	81,434,729	2,100,245
25	出雲崎町	568,020,787	1,566,031	11,876,522	1,670,854	17,422,539	451,636
26	湯沢町	744,735,568	1,346,809	12,379,988	0	21,778,958	1,038,088
27	津南町	1,300,895,544	4,083,825	20,744,328	990,382	46,078,470	1,262,867
28	刈羽村	470,406,870	3,542,253	6,650,513	1,764,648	14,239,387	141,064
29	関川村	1,040,084,493	1,977,675	22,417,926	7,087,014	30,538,406	745,623
30	粟島浦村	87,617,889	127,685	2,440,586	0	2,964,943	111,527
	合計	240,599,727,942	1,947,969,933	4,098,526,891	672,452,719	8,602,182,624	216,215,068

6. 市町村別葬祭費の状況

(単位：件、%、円)

		被保険者数 A (H29. 4. 1)	件数 B	Aに対する Bの割合%	支給額
1	新潟市	109,958	6,425	5.8	321,250,000
2	長岡市	42,185	2,676	6.3	133,800,000
3	三条市	15,776	941	6.0	47,050,000
4	柏崎市	14,772	921	6.2	46,050,000
5	新発田市	15,887	1,042	6.6	52,100,000
6	小千谷市	6,268	422	6.7	21,100,000
7	加茂市	5,078	358	7.1	17,900,000
8	十日町市	11,311	714	6.3	35,700,000
9	見附市	6,540	396	6.1	19,800,000
10	村上市	12,635	855	6.8	42,750,000
11	燕市	12,148	718	5.9	35,900,000
12	糸魚川市	9,484	564	5.9	28,200,000
13	妙高市	6,360	412	6.5	20,600,000
14	五泉市	9,196	605	6.6	30,250,000
15	上越市	31,642	2,084	6.6	104,200,000
16	阿賀野市	7,225	530	7.3	26,500,000
17	佐渡市	13,769	915	6.6	45,750,000
18	魚沼市	7,168	457	6.4	22,850,000
19	南魚沼市	9,684	620	6.4	31,000,000
20	胎内市	5,150	323	6.3	16,150,000
21	聖籠町	1,665	118	7.1	5,900,000
22	弥彦村	1,216	72	5.9	3,600,000
23	田上町	2,005	143	7.1	7,150,000
24	阿賀町	3,354	210	6.3	10,500,000
25	出雲崎町	1,100	72	6.5	3,600,000
26	湯沢町	1,496	95	6.4	4,750,000
27	津南町	2,459	153	6.2	7,650,000
28	刈羽村	746	47	6.3	2,350,000
29	関川村	1,402	86	6.1	4,300,000
30	粟島浦村	124	6	4.8	300,000
合 計		367,803	22,980	6.2	1,149,000,000

7. 市町村別健康診査の受診状況

(単位：人、%)

		被保険者数A 平成29年 4月1日	除外対象者数B (注1)	計画人数C (注2)	受診者数D H29.4月から H30.3月受付分	受診率	
						D/A-B	D/C
1	新潟市	109,958	3,107	35,206	32,945	30.8	93.6
2	長岡市	42,185	3,111	13,105	12,893	33.0	98.4
3	三条市	15,776	2,636	2,166	1,930	14.7	89.1
4	柏崎市	14,772	1,032	1,600	1,557	11.3	97.3
5	新発田市	15,887	1,109	3,600	3,504	23.7	97.3
6	小千谷市	6,268	1,161	1,070	1,047	20.5	97.9
7	加茂市	5,078	439	1,124	1,156	24.9	102.8
8	十日町市	11,311	855	2,250	2,155	20.6	95.8
9	見附市	6,540	419	1,960	1,568	25.6	80.0
10	村上市	12,635	1,075	1,800	1,932	16.7	107.3
11	燕市	12,148	921	3,183	2,901	25.8	91.1
12	糸魚川市	9,484	739	1,268	1,219	13.9	96.1
13	妙高市	6,360	488	1,114	1,197	20.4	107.5
14	五泉市	9,196	760	1,400	1,473	17.5	105.2
15	上越市	31,642	2,368	5,700	5,992	20.5	105.1
16	阿賀野市	7,225	639	800	848	12.9	106.0
17	佐渡市	13,769	1,737	3,000	2,730	22.7	91.0
18	魚沼市	7,168	2,491	1,100	1,108	23.7	100.7
19	南魚沼市	9,684	743	2,000	2,016	22.5	100.8
20	胎内市	5,150	411	700	669	14.1	95.6
21	聖籠町	1,665	124	430	428	27.8	99.5
22	弥彦村	1,216	92	300	296	26.3	98.7
23	田上町	2,005	159	320	318	17.2	99.4
24	阿賀町	3,354	234	722	643	20.6	89.1
25	出雲崎町	1,100	145	288	290	30.4	100.7
26	湯沢町	1,496	93	480	454	32.4	94.6
27	津南町	2,459	533	755	628	32.6	83.2
28	刈羽村	746	18	265	283	38.9	106.8
29	関川村	1,402	122	150	150	11.7	100.0
30	粟島浦村	124	16	95	93	86.1	97.9
	合計	367,803	27,777	87,951	84,423	24.8	96.0

注1：「除外対象者数B」は、病院への長期入院等の条件により健診の対象から除外される人数

注2：「計画人数C」は、市町村にて把握した受診が見込まれる人数

8. 歳計現金及び基金債券等資金運用状況

(単位：円)

区分	種類	回数	運用延日数	運用延金額	運用利子	
					一般会計	特別会計
歳計現金	大口定期預金	11	680	63,000,000,000	43,641	1,527,038
指定金担保金	定期預金	—	365	5,000,000	499	0
医療財政調整基金	大口定期預金	1	293	4,613,150,751	0	1,110,947
				合計	44,140	2,637,985

議案第11、12号別紙

平成29年度

新潟県後期高齢者医療広域連合
一般会計及び後期高齢者医療特別会計
歳入歳出決算審査意見書

新潟県後期高齢者医療広域連合
監査委員

新 広 監 第 9 号
平成30年7月26日

新潟県後期高齢者医療広域連合
連合長 篠田 昭 様

新潟県後期高齢者医療広域連合
監査委員 小柴 昭彦
監査委員 堀川 義徳



平成29年度新潟県後期高齢者医療広域連合
一般会計及び後期高齢者医療特別会計歳入歳出
決算審査意見書の提出について

地方自治法（昭和22年法律第67号）第292条において準用する同法第233条第2項の規定により、審査に付された平成29年度新潟県後期高齢者医療広域連合一般会計・後期高齢者医療特別会計歳入歳出決算書及び証書類その他政令で定める書類について審査したので、その結果について次のとおり意見書を提出する。

目 次

第 1	審査の対象	1
第 2	審査の期間	1
第 3	審査の方法	1
第 4	審査の結果	1
第 5	審査の概要	2
1	総括	2
	(1) 決算規模	2
	(2) 決算収支の状況	3
	(3) 予算執行の状況	3
2	一般会計	4
	(1) 歳入	4
	(2) 歳出	7
	(3) 歳入歳出決算構成図	9
3	後期高齢者医療特別会計	10
	(1) 歳入	10
	(2) 歳出	18
	(3) 歳入歳出決算構成図	23
4	財産	24
5	むすび	25

(注)

- ・表中小数点第 1 位の数値は、小数点第 2 位の数値を四捨五入して算出したものである。
- ・端数処理の関係で、構成比率の内訳と合計が一致しない場合がある。
- ・「歳入歳出決算構成図」の数値は、百円単位の数値を四捨五入して算出したものであるが、歳入総額と歳出総額の差が歳入歳出差引額の四捨五入と一致するように歳入総額又は歳出総額を調整している場合がある。

平成29年度新潟県後期高齢者医療広域連合
一般会計及び後期高齢者医療特別会計歳入歳出
決算審査意見

第1 審査の対象

- 1 平成29年度 新潟県後期高齢者医療広域連合一般会計歳入歳出決算
- 2 平成29年度 新潟県後期高齢者医療広域連合後期高齢者医療特別会計歳入歳出決算

第2 審査の期間

平成30年6月25日から平成30年7月26日まで

第3 審査の方法

平成29年度一般会計・後期高齢者医療特別会計歳入歳出決算書及び決算事項別明細書、実質収支に関する調書、財産に関する調書について、それぞれが関係法令に準拠して作成されているか、決算の計数が正確であるか、予算は適正かつ効率的に執行されているかなどを主眼として、関係諸帳簿及び証書類と照合するとともに、関係職員の説明を聴取し、審査を行った。

第4 審査の結果

審査に付された平成29年度一般会計・後期高齢者医療特別会計歳入歳出決算書及び決算付属書類等は、いずれも関係法令に準拠して作成されており、その計数は関係諸帳簿及び証書類と照合した結果、正確であり、各会計の歳入歳出予算の執行についても適正であると認められた。

第5 審査の概要

1 総括

(1) 決算規模

【総計決算額】

(単位：円)

区分	歳入決算額	歳出決算額	差引額
一般会計	1,148,381,134	1,024,206,415	124,174,719
後期高齢者医療 特別会計	269,647,996,320	264,684,226,522	4,963,769,798
合計	270,796,377,454	265,708,432,937	5,087,944,517

平成29年度の決算規模は上の表のとおりである。一般会計と後期高齢者医療特別会計（以下「特別会計」という。）を合わせた総計決算額は、歳入総額2,707億9,637万7,454円、歳出総額2,657億843万2,937円となっている。

【純計決算額】

(単位：円)

区分	歳入決算額	歳出決算額	差引額
一般会計	1,148,381,134	108,214,037	1,040,167,097
後期高齢者医療 特別会計	268,732,003,942	264,684,226,522	4,047,777,420
合計	269,880,385,076	264,792,440,559	5,087,944,517

総計決算額には、各会計相互間の繰入金又は繰出金として重複計上された9億1,599万2,378円が含まれている。これを一般会計の歳出及び特別会計の歳入から控除した純計決算額は上の表のとおりである。

(2) 決算収支の状況

【一般会計及び特別会計収支状況】

(単位：円)

区分	一般会計	後期高齢者医療 特別会計	総計決算額
①歳入総額	1,148,381,134	269,647,996,320	270,796,377,454
②歳出総額	1,024,206,415	264,684,226,522	265,708,432,937
③形式収支 (①－②)	124,174,719	4,963,769,798	5,087,944,517
④翌年度へ繰越すべき財源	0	0	0
⑤実質収支 (③－④)	124,174,719	4,963,769,798	5,087,944,517
⑥前年度実質収支	48,300,365	4,828,273,832	4,876,574,197
⑦単年度収支 (⑤－⑥)	75,874,354	135,495,966	211,370,320

平成29年度の一般会計及び特別会計の総計決算額の形式収支及び実質収支は50億8,794万4,517円となった。また、単年度収支は、2億1,137万320円となった。

(3) 予算執行の状況

【予算執行状況】

(単位：円・%)

区分 会計別	予算現額 (A)	歳入			歳出	
		調定額(B)	収入済額(C)	収入率 (C/A)	支出済額(D)	執行率 (D/A)
一般会計	1,150,027,000	1,148,381,134	1,148,381,134	99.9	1,024,206,415	89.1
後期高齢者 医療特別会計	268,375,932,000	269,678,850,375	269,647,996,320	100.5	264,684,226,522	98.6
合計	269,525,959,000	270,827,231,509	270,796,377,454	100.5	265,708,432,937	98.6

平成29年度の一般会計と特別会計を合わせた総計決算額は、予算現額2,695億2,595万9,000円、収入済額2,707億9,637万7,454円及び支出済額2,657億843万2,937円で予算現額に対する収入率は100.5%、執行率は98.6%である。

2 一般会計

(1) 歳入

平成29年度の一般会計決算額は、予算現額11億5,002万7,000円、収入済額11億4,838万1,134円で、予算現額に対する収入率は99.9%となっている。決算額を前年度と比較すると次のとおりである。

【歳入年度比較表】

(単位：円・%)

区分 年度	予算現額	調定額	収入済額	不納 欠損額	収入 未済額
平成29年度	1,150,027,000	1,148,381,134	1,148,381,134	0	0
平成28年度	1,007,179,000	1,008,038,846	1,008,038,846	0	0
比較増減額	142,848,000	140,342,288	140,342,288	0	0
増減率	14.2	13.9	13.9	-	-

収入済額は、前年度に比べ、1億4,034万2,288円(13.9%)増加した。

款別の収入状況は次のとおりである。

【款別収入状況及び構成比率表】

(単位：円・%)

区分 年度	平成29年度		平成28年度		比較増減	
	決算額	構成 比率	決算額	構成 比率	増減額	増減率
分担金及び 負担金	1,080,293,232	94.1	928,062,000	92.1	152,231,232	16.4
国庫支出金	18,997,000	1.7	3,117,000	0.3	15,880,000	509.5
繰越金	48,300,365	4.2	50,687,329	5.0	△2,386,964	△4.7
諸収入	790,537	0.1	26,172,517	2.6	△25,381,980	△97.0
合計	1,148,381,134	100.0	1,008,038,846	100.0	140,342,288	13.9

款別の決算額で前年度に比べ減少したものは、繰越金及び諸収入である。減少額は、繰越金238万6,964円(4.7%)、諸収入2,538万1,980円(97.0%)であった。

一方、増加したものは、分担金及び負担金、国庫支出金である。増加額は、分担金及び負担金1億5,223万1,232円(16.4%)、国庫支出金1,588万円(509.5%)であった。

款ごとの詳しい説明については次のとおりである。

《第1款》 分担金及び負担金

(単位:円・%)

区分 年度	予算現額	調定額	収入済額	不納 欠損額	収入 未済額
平成29年度	1,083,444,000	1,080,293,232	1,080,293,232	0	0
平成28年度	928,062,000	928,062,000	928,062,000	0	0
比較増減額	155,382,000	152,231,232	152,231,232	0	0
増減率	16.7	16.4	16.4	-	-

分担金及び負担金の収入済額は、構成市町村からの事務費負担金であり、前年度に比べ1億5,223万1,232円(16.4%)増加した。

これは、電算システム経費や医療費通知事業の実施等により増加したことによるものである。

《第2款》 国庫支出金

(単位:円・%)

区分 年度	予算現額	調定額	収入済額	不納 欠損額	収入 未済額
平成29年度	17,821,000	18,997,000	18,997,000	0	0
平成28年度	3,165,000	3,117,000	3,117,000	0	0
比較増減額	14,656,000	15,880,000	15,880,000	0	0
増減率	463.1	509.5	509.5	-	-

国庫支出金の収入済額は、特別調整交付金1,760万8,000円及び後期高齢者医療制度事業費補助金(医療費適正化等推進事業分)138万9,000円であり、前年度に比べ1,588万円(509.5%)増加した。

これは、医療費通知事業を実施したことにより、特別調整交付金が増加したことによるものである。

《第3款》 繰越金

(単位:円・%)

区分 年度	予算現額	調定額	収入済額	不納 欠損額	収入 未済額
平成 29 年度	48,300,000	48,300,365	48,300,365	0	0
平成 28 年度	50,687,000	50,687,329	50,687,329	0	0
比較増減額	△2,387,000	△2,386,964	△2,386,964	0	0
増減率	△4.7	△4.7	△4.7	-	-

繰越金は、前年度決算で生じた剰余金であり、収入済額は前年度に比べ 238 万 6,964 円 (4.7%) 減少した。

《第4款》 諸収入

(単位:円・%)

区分 年度	予算現額	調定額	収入済額	不納 欠損額	収入 未済額
平成 29 年度	462,000	790,537	790,537	0	0
平成 28 年度	25,265,000	26,172,517	26,172,517	0	0
比較増減額	△24,803,000	△25,381,980	△25,381,980	0	0
増減率	△98.2	△97.0	△97.0	-	-

諸収入の収入済額は、歳計現金の運用に伴う預金利子 4 万 4,140 円、職員駐車場利用者負担分 13 万 4,640 円、複写機利用料等 1,969 円、広告掲載料 13 万 5,000 円、雑入 47 万 4,788 円であり、前年度に比べ 2,538 万 1,980 円 (97.0%) 減少した。

これは、国民健康保険団体連合会が行う審査支払業務等に係る実費弁償である剰余金返還金の皆減によるものである。

(2) 歳出

平成29年度の一般会計決算額は、予算現額11億5,002万7,000円、支出済額10億2,420万6,415円、不用額1億2,582万585円で、執行率89.1%となっている。決算額を前年度と比較すると、次のとおりである。

【歳出年度別比較表】

(単位:円・%)

区分 年度	予算現額 (A)	支出済額 (B)	翌年度繰 越額 (C)	不用額 (A-B-C)	執行率 (B/A)
平成29年度	1,150,027,000	1,024,206,415	0	125,820,585	89.1
平成28年度	1,007,179,000	959,738,481	0	47,440,519	95.3
比較増減額	142,848,000	64,467,934	0	78,380,066	△6.2
増減率	14.2	6.7	-	165.2	-

支出済額は、前年度に比べ6,446万7,934円(6.7%)の増加である。

款別の支出状況は、次のとおりである。

【款別支出状況及び構成比率表】

(単位:円・%)

区分 年度	平成29年度		平成28年度		比較増減	
	決算額	構成 比率	決算額	構成 比率	増減額	増減率
議会費	1,069,559	0.1	986,672	0.1	82,887	8.4
総務費	1,023,136,856	99.9	958,751,809	99.9	64,385,047	6.7
予備費	0	-	0	-	0	-
合計	1,024,206,415	100.0	959,738,481	100.0	64,467,934	6.7

款別の決算額では前年度に比べ、議会費8万2,887円(8.4%)の増加、総務費6,438万5,047円(6.7%)の増加である。

款ごとの詳しい説明については次のとおりである。

《第1款》 議会費

(単位:円・%)

区分 年度	予算現額 (A)	支出済額 (B)	翌年度繰 越額 (C)	不用額 (A-B-C)	執行率 (B/A)
平成29年度	1,329,000	1,069,559	0	259,441	80.5
平成28年度	1,315,000	986,672	0	328,328	75.0
比較増減額	14,000	82,887	0	△68,887	5.5
増減率	1.1	8.4	-	△21.0	-

議会費は、広域連合議会の運営に要する経費を支出したもので、支出済額は前年度に比べ、8万2,887円(8.4%)の増加である。

《第2款》 総務費

(単位:円・%)

区分 年度	予算現額 (A)	支出済額 (B)	翌年度繰 越額 (C)	不用額 (A-B-C)	執行率 (B/A)
平成29年度	1,148,598,000	1,023,136,856	0	125,461,144	89.1
平成28年度	1,005,764,000	958,751,809	0	47,012,191	95.3
比較増減額	142,834,000	64,385,047	0	78,448,953	△6.2
増減率	14.2	6.7	-	166.9	-

総務費は、広域連合事務局の運営に要する経費を支出したもので、支出済額は前年度に比べ、6,438万5,047円(6.7%)の増加である。

これは、特別会計繰出金の対象経費である電算システム経費や医療費通知事業の実施等により、特別会計への事務費繰出金が増加したことによるものである。

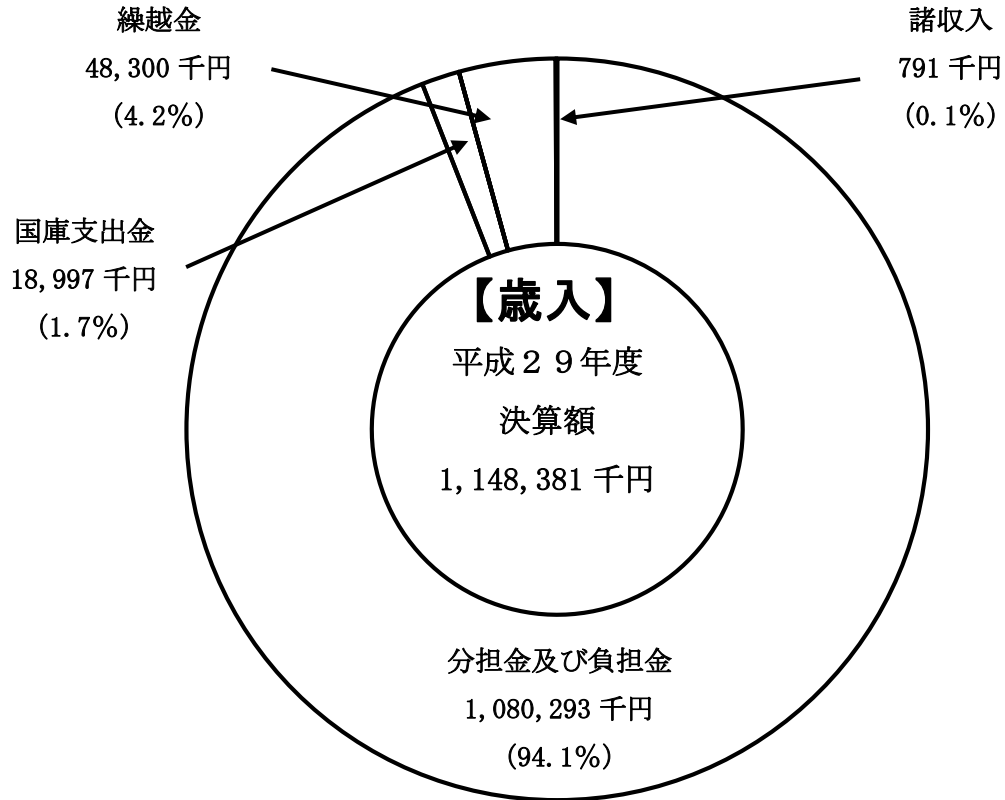
総務費には総務管理費、選挙費及び監査委員費があるが、総務管理費の主なものは、特別会計への繰出金9億1,599万2,378円、事務局長及び総務課職員に係る派遣職員人件費等負担金5,613万2,484円であり、総務管理費の支出済額は10億2,291万7,136円であった。

選挙費は2万4,820円、監査委員費は19万4,900円の支出済額であった。

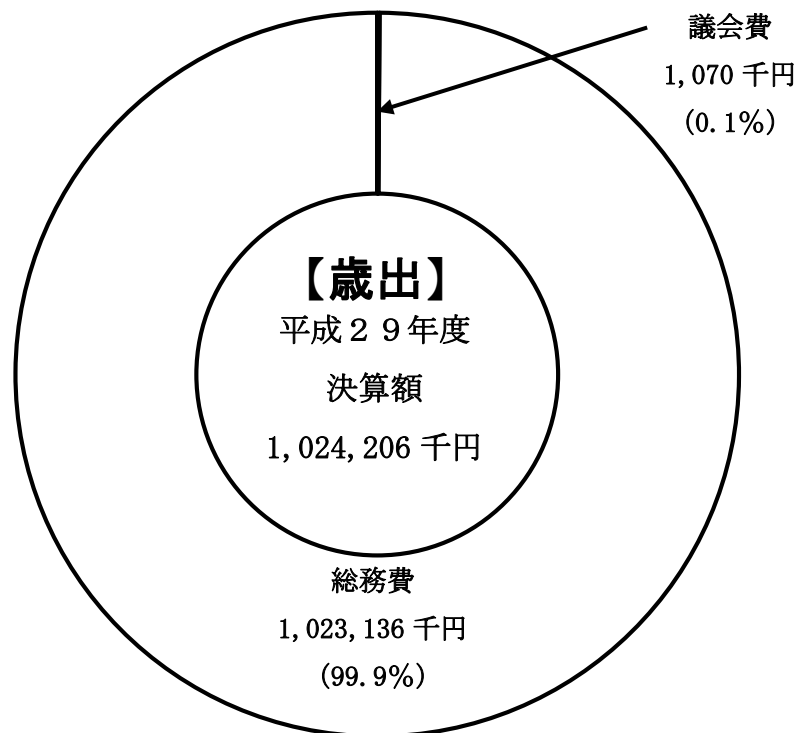
《第3款》 予備費については、充用がなかった。

(3) 歳入歳出決算構成図

《歳入決算構成図》



《歳出決算構成図》



3 後期高齢者医療特別会計

(1) 歳入

平成29年度の特別会計決算額は、予算現額2,683億7,593万2,000円、収入済額2,696億4,799万6,320円で、収入率100.5%となっている。

決算額を前年度と比較すると次のとおりである。

【歳入年度比較表】

(単位:円・%)

区分 年度	予算現額	調定額	収入済額	不納 欠損額	収入 未済額
平成29年度	268,375,932,000	269,678,850,375	269,647,996,320	0	30,854,055
平成28年度	261,613,201,000	264,363,265,564	264,334,183,153	0	29,082,411
比較増減額	6,762,731,000	5,315,584,811	5,313,813,167	0	1,771,644
増減率	2.6	2.0	2.0	-	6.1

収入済額は、前年度に比べ53億1,381万3,167円(2.0%)増加した。

款別の収入状況は次のとおりである。

【款別収入状況及び構成比率表】

(単位:円・%)

区分 年度	平成29年度		平成28年度		比較増減	
	決算額	構成 比率	決算額	構成 比率	増減額	増減率
市町村支出金	42,043,078,611	15.6	40,487,926,534	15.3	1,555,152,077	3.8
国庫支出金	92,780,687,067	34.4	91,245,669,056	34.5	1,535,018,011	1.7
県支出金	21,531,099,165	8.0	21,868,122,198	8.3	△337,023,033	△1.5
支払基金交付金	105,696,851,000	39.2	103,133,011,000	39.0	2,563,840,000	2.5
特別高額医療費 共同事業交付金	50,153,960	0.0	51,121,364	0.0	△967,404	△1.9
財産収入	1,110,947	0.0	1,106,847	0.0	4,100	0.4
繰入金	2,315,992,378	0.9	1,442,894,714	0.5	873,097,664	60.5
繰越金	4,828,273,832	1.8	5,697,917,230	2.2	△869,643,398	△15.3
県財政安定化 基金借入金	0	0.0	0	0.0	0	-
諸収入	400,749,360	0.1	406,414,210	0.2	△5,664,850	△1.4
合計	269,647,996,320	100.0	264,334,183,153	100.0	5,313,813,167	2.0

款別の決算額で前年度に比べて減少したものは県支出金、特別高額医療費共同事業交付金、繰越金及び諸収入である。減少額は、県支出金 3 億 3,702 万 3,033 円 (1.5%)、特別高額医療費共同事業交付金 96 万 7,404 円 (1.9%)、繰越金 8 億 6,964 万 3,398 円 (15.3%) 及び諸収入 566 万 4,850 円 (1.4%) である。

一方、増加したものは、市町村支出金、国庫支出金、支払基金交付金、財産収入及び繰入金である。増加額は、市町村支出金 15 億 5,515 万 2,077 円 (3.8%)、国庫支出金 15 億 3,501 万 8,011 円 (1.7%)、支払基金交付金 25 億 6,384 万円 (2.5%)、財産収入 4,100 円 (0.4%) 及び繰入金 8 億 7,309 万 7,664 円 (60.5%) であった。

款ごとの詳しい説明については次のとおりである。

《第 1 款》 市町村支出金

(単位:円・%)

区分 年度	予算現額	調定額	収入済額	不納 欠損額	収入 未済額
平成 29 年度	42,266,445,000	42,043,078,611	42,043,078,611	0	0
平成 28 年度	40,563,394,000	40,487,926,534	40,487,926,534	0	0
比較増減額	1,703,051,000	1,555,152,077	1,555,152,077	0	0
増減率	4.2	3.8	3.8	-	-

内訳

(単位:円・%)

区分	年度	平成 29 年度		平成 28 年度		比較増減	
		決算額	構成 比率	決算額	構成 比率	増減額	増減率
内 訳	市町村負担金	42,043,078,611	100.0	40,487,926,534	100.0	1,555,152,077	3.8
	保険料等負担金	21,139,432,819	50.3	20,358,889,309	50.3	780,543,510	3.8
	療養給付費負担金	20,903,645,792	49.7	20,129,037,225	49.7	774,608,567	3.8
	合計	42,043,078,611	100.0	40,487,926,534	100.0	1,555,152,077	3.8

市町村支出金は、被保険者から徴収した保険料等を納付する保険料等負担金と市町村が医療費の一部を負担する療養給付費負担金で構成されているものであり、前年度に比べ 15 億 5,515 万 2,077 円 (3.8%) 増加した。

《第2款》 国庫支出金

(単位:円・%)

区分 年度	予算現額	調定額	収入済額	不納 欠損額	収入 未済額
平成 29 年度	89,270,564,000	92,780,687,067	92,780,687,067	0	0
平成 28 年度	87,272,115,000	91,245,669,056	91,245,669,056	0	0
比較増減額	1,998,449,000	1,535,018,011	1,535,018,011	0	0
増減率	2.3	1.7	1.7	-	-

内訳

(単位:円・%)

区分	年度	平成 29 年度		平成 28 年度		比較増減	
		決算額	構成 比率	決算額	構成 比率	増減額	増減率
内 訳	国庫負担金	65,836,261,348	71.0	64,135,296,858	70.3	1,700,964,490	2.7
	療養給付費負担金	64,980,687,050	70.0	63,265,223,803	69.3	1,715,463,247	2.7
	高額医療費負担金	855,574,298	0.9	870,073,055	1.0	△14,498,757	△1.7
内 訳	国庫補助金	26,944,425,719	29.0	27,110,372,198	29.7	△165,946,479	△0.6
	調整交付金	25,452,149,000	27.4	25,163,985,000	27.6	288,164,000	1.1
	後期高齢者医療制度 事業費補助金	101,399,181	0.1	84,226,330	0.1	17,172,851	20.4
	後期高齢者医療 災害臨時特例補助金	1,602,000	0.0	1,071,000	0.0	531,000	49.6
	後期高齢者医療制度 円滑運営臨時特例交付金	1,372,615,538	1.5	1,860,626,868	2.0	△488,011,330	△26.2
	社会保障・税番号システム 整備費補助金	0	0.0	463,000	0.0	△463,000	-
	後期高齢者医療制度円滑 運営事業費補助金	16,660,000	0.0	0	0.0	16,660,000	-
合計	92,780,687,067	100.0	91,245,669,056	100.0	1,535,018,011	1.7	

国庫支出金は、国が事業の経費の一部を負担することとされている国庫負担金、国が特定の事業を奨励して支出する、又は広域連合間の所得格差による財政不均衡を是正することを目的として支出する国庫補助金で構成されているものであり、前年度に比べ、15億3,501万8,011円（1.7%）増加した。

国庫負担金の内訳は、療養給付費負担金（649億8,068万7,050円）及び高額医療費負担金（8億5,557万4,298円）である。

国庫補助金の内訳は、調整交付金（254億5,214万9,000円）、後期高齢者医療制度事業費補助金（1億139万9,181円）、東日本大震災に係る後期高齢者医療災害臨時特例補助金（160万2,000円）、後期高齢者医療制度円滑運営臨時特例交付金（13億7,261万5,538円）及び後期高齢者医療制度円滑運営事業費補助金（1,666万円）である。

《第3款》 県支出金

（単位：円・%）

区分 年度	予算現額	調定額	収入済額	不納 欠損額	収入 未済額
平成29年度	22,280,931,000	21,531,099,165	21,531,099,165	0	0
平成28年度	21,804,361,000	21,868,122,198	21,868,122,198	0	0
比較増減額	476,570,000	△337,023,033	△337,023,033	0	0
増減率	2.2	△1.5	△1.5	-	-

内訳

（単位：円・%）

区分	年度	平成29年度		平成28年度		比較増減	
		決算額	構成 比率	決算額	構成 比率	増減額	増減率
内 訳	県負担金	21,531,099,165	100.0	21,168,122,198	96.8	362,976,967	1.7
	療養給付費負担金	20,675,142,000	96.0	20,298,044,377	92.8	377,097,623	1.9
	高額医療費負担金	855,957,165	4.0	870,077,821	4.0	△14,120,656	△1.6
県財政安定化基金支出金		0	0.0	700,000,000	3.2	△700,000,000	-
合計		21,531,099,165	100.0	21,868,122,198	100.0	△337,023,033	△1.5

県支出金は、県が事業の経費の一部を負担することとされている負担金等であり、前年度に比べ3億3,702万3,033円（1.5%）減少した。

県負担金の内訳は、療養給付費負担金（206億7,514万2,000円）及び高額医療費負担金（8億5,595万7,165円）である。

県財政安定化基金支出金は、前年度に比べ7億円皆減した。

これは、国の交付金等の受入額が当初の見込みを上回ったことから、予算計上していた7億円の取り崩しを行わなかったことによるものである。

《第4款》 支払基金交付金

（単位：円・%）

区分 年度	予算現額	調定額	収入済額	不納 欠損額	収入 未済額
平成29年度	105,943,629,000	105,696,851,000	105,696,851,000	0	0
平成28年度	102,874,696,000	103,133,011,000	103,133,011,000	0	0
比較増減額	3,068,933,000	2,563,840,000	2,563,840,000	0	0
増減率	3.0	2.5	2.5	-	-

支払基金交付金は、若年者の保険料を財源として社会保険診療報酬支払基金から交付される後期高齢者交付金で、前年度に比べ25億6,384万円（2.5%）増加した。

《第5款》 特別高額医療費共同事業交付金

（単位：円・%）

区分 年度	予算現額	調定額	収入済額	不納 欠損額	収入 未済額
平成29年度	69,841,000	50,153,960	50,153,960	0	0
平成28年度	56,670,000	51,121,364	51,121,364	0	0
比較増減額	13,171,000	△967,404	△967,404	0	0
増減率	23.2	△1.9	△1.9	-	-

特別高額医療費共同事業交付金は、著しく高額な医療費の発生による財政負担の軽減を目的として、全国の広域連合が共同で負担するもので、前年度に比べ96万7,404円（1.9%）減少した。

《第6款》財産収入

(単位:円・%)

区分 年度	予算現額	調定額	収入済額	不納 欠損額	収入 未済額
平成 29 年度	1,000,000	1,110,947	1,110,947	0	0
平成 28 年度	1,000,000	1,106,847	1,106,847	0	0
比較増減額	0	4,100	4,100	0	0
増減率	0.0	0.4	0.4	-	-

財産収入の収入済額は、医療財政調整基金の運用利子で、前年度に比べ 4,100 円(0.4%)増加した。

《第7款》繰入金

(単位:円・%)

区分 年度	予算現額	調定額	収入済額	不納 欠損額	収入 未済額
平成 29 年度	3,424,361,000	2,315,992,378	2,315,992,378	0	0
平成 28 年度	2,987,256,000	1,442,894,714	1,442,894,714	0	0
比較増減額	437,105,000	873,097,664	873,097,664	0	0
増減率	14.6	60.5	60.5	-	-

内訳

(単位:円・%)

区分 年度	平成 29 年度		平成 28 年度		比較増減	
	決算額	構成 比率	決算額	構成 比率	増減額	増減率
一般会計繰入金	915,992,378	39.6	842,894,714	58.4	73,097,664	8.7
基金繰入金	1,400,000,000	60.4	600,000,000	41.6	800,000,000	133.3
合計	2,315,992,378	100.0	1,442,894,714	100.0	873,097,664	60.5

繰入金は、一般会計からの事務費繰入金と、基金からの繰入金で構成されており、前年度に比べ 8 億 7,309 万 7,664 円 (60.5%) 増加した。

基金繰入は、医療財政調整基金からの保険給付等への補てん財源である。

《第8款》 繰越金

(単位:円・%)

区分 年度	予算現額	調定額	収入済額	不納 欠損額	収入 未済額
平成29年度	4,828,273,000	4,828,273,832	4,828,273,832	0	0
平成28年度	5,697,918,000	5,697,917,230	5,697,917,230	0	0
比較増減額	△869,645,000	△869,643,398	△869,643,398	0	0
増減率	△15.3	△15.3	△15.3	-	-

繰越金は前年度決算で生じた剰余金であり、収入済額は前年度に比べ8億6,964万3,398円(15.3%)減少した。

《第9款》 県財政安定化基金借入金

不測の事態などの貸付事由が生じなかったため、借入れはなかった。

《第10款》 諸収入

(単位:円・%)

区分 年度	予算現額	調定額	収入済額	不納 欠損額	収入 未済額
平成29年度	290,887,000	431,603,415	400,749,360	0	30,854,055
平成28年度	355,790,000	435,496,621	406,414,210	0	29,082,411
比較増減額	△64,903,000	△3,893,206	△5,664,850	0	1,771,644
増減率	△18.2	△0.9	△1.4	-	6.1

内訳

(単位:円・%)

区分	年度	平成29年度		平成28年度		比較増減	
		決算額	構成 比率	決算額	構成 比率	増減額	増減率
	預金利子	1,527,038	0.4	2,346,617	0.6	△819,579	△34.9
	延滞金、加算金及び過料	1,743,230	0.4	1,834,700	0.5	△91,470	△5.0
内 訳	延滞金	1,743,230	0.4	1,834,700	0.5	△91,470	△5.0
	過料	0	0.0	0	0.0	-	-
内 訳	雑入	397,479,092	99.2	402,232,893	99.0	△4,753,801	△1.2
	第三者納付金	380,369,851	94.9	319,826,887	78.7	60,542,964	18.9
	返納金	6,874,849	1.7	8,733,863	2.1	△1,859,014	△21.3
	雑入	10,234,392	2.6	73,672,143	18.1	△63,437,751	△86.1
	合計	400,749,360	100.0	406,414,210	100.0	△5,664,850	△1.4

諸収入は、歳計現金の運用に伴う預金利子、保険料納付に係る延滞金及び雑入で構成されており、前年度に比べ566万4,850円（1.4%）減少した。

これは、雑入のうち、交通事故など第三者の行為により怪我をしたときの治療費を加害者が負担する第三者納付金が6,054万2,964円増加した一方、国民健康保険団体連合会が行う審査支払業務等に係る実費弁償である剰余金返還金6,250万2,888円が皆減したことなどによるものである。

(2) 歳出

平成29年度の特別会計決算額は、予算現額2,683億7,593万2,000円、支出済額2,646億8,422万6,522円、不用額36億9,170万5,478円で、執行率98.6%となっている。決算額を前年度と比較すると、次のとおりである。

【歳出年度別比較表】

(単位:円・%)

区分 年度	予算現額 (A)	支出済額 (B)	翌年度繰越 額(C)	不用額 (A-B-C)	執行率 (B/A)
平成29年度	268,375,932,000	264,684,226,522	0	3,691,705,478	98.6
平成28年度	261,613,201,000	259,505,909,321	0	2,107,291,679	99.2
比較増減額	6,762,731,000	5,178,317,201	0	1,584,413,799	△0.6
増減率	2.6	2.0	-	75.2	

支出済額は、前年度に比べ51億7,831万7,201円(2.0%)の増加である。

款別の支出状況は、次のとおりである。

【款別支出状況及び構成比率表】

(単位:円・%)

区分 年度	平成29年度		平成28年度		比較増減	
	決算額	構成 比率	決算額	構成 比率	増減額	増減率
総務費	1,289,813,783	0.5	1,088,857,443	0.4	200,956,340	18.5
保険給付費	257,895,654,359	97.4	251,825,178,671	97.0	6,070,475,688	2.4
県財政安定化 基金拠出金	102,049,839	0.0	102,049,839	0.0	0	0.0
特別高額医療費 共同事業拠出金	50,338,044	0.0	52,174,056	0.0	△1,836,012	△3.5
保健事業費	506,270,333	0.2	473,615,157	0.2	32,655,176	6.9
諸支出金	4,840,100,164	1.8	5,964,034,155	2.3	△1,123,933,991	△18.8
公債費	0	-	0	-	0	-
予備費	0	-	0	-	0	-
合計	264,684,226,522	100.0	259,505,909,321	100.0	5,178,317,201	2.0

款別の決算額については、特別高額医療費共同拠出金、諸支出金を除き増加した。

款ごとの詳しい説明については次のとおりである。

《第1款》 総務費

(単位:円・%)

区分 年度	予算現額 (A)	支出済額 (B)	翌年度繰越 額 (C)	不用額 (A-B-C)	執行率 (B/A)
平成 29 年度	1,498,558,000	1,289,813,783	0	208,744,217	86.1
平成 28 年度	1,156,090,000	1,088,857,443	0	67,232,557	94.2
比較増減額	342,468,000	200,956,340	0	141,511,660	△8.1
増減率	29.6	18.5	-	210.5	

総務費は、保険給付業務等に要する経費を支出したもので、支出済額は前年度に比べ、2億95万6,340円(18.5%)の増加である。

これは、主に医療財政調整基金積立金の増加や、医療費通知事業の実施に伴う医療給付経費及び電算システム経費にかかる各種業務委託料の増加によるものである。

事業別の内訳は、業務課職員に係る派遣職員人件費等負担金が主な支出である業務一般管理事務費1億1,392万1,330円のほか、医療給付経費5億714万421円、保険料賦課経費75万1,260円、電算システム経費3億6,049万3,759円、医療財政調整基金経費2億8,708万2,007円及び医療費適正化事業経費2,042万5,006円である。

《第2款》 保険給付費

(単位:円・%)

区分 年度	予算現額 (A)	支出済額 (B)	翌年度繰越 額 (C)	不用額 (A-B-C)	執行率 (B/A)
平成 29 年度	261,249,533,000	257,895,654,359	0	3,353,878,641	98.7
平成 28 年度	253,729,308,000	251,825,178,671	0	1,904,129,329	99.2
比較増減額	7,520,225,000	6,070,475,688	0	1,449,749,312	△0.5
増減率	3.0	2.4	-	76.1	

内訳

(単位:円・%)

区分	年度	平成 29 年度		平成 28 年度		比較増減	
		決算額	構成比率	決算額	構成比率	増減額	増減率
療養給付費		240,599,727,942	93.3	234,578,367,354	93.2	6,021,360,588	2.6
療養費		1,947,969,933	0.8	1,998,967,674	0.8	△50,997,741	△2.6
食事・生活療養費		4,098,526,891	1.6	4,100,770,855	1.6	△2,243,964	△0.1
訪問看護療養費		672,452,719	0.3	620,252,112	0.2	52,200,607	8.4
特別療養費		0	-	0	-	-	-
移送費		137,860	0.0	360,000	0.0	△222,140	△61.7
審査支払手数料		609,441,322	0.2	602,665,878	0.2	6,775,444	1.1
高額療養費		8,602,182,624	3.3	8,601,820,667	3.4	361,957	0.0
高額介護合算療養費		216,215,068	0.1	212,974,131	0.1	3,240,937	1.5
葬祭費		1,149,000,000	0.4	1,109,000,000	0.4	40,000,000	3.6
合計		257,895,654,359	100.0	251,825,178,671	100.0	6,070,475,688	2.4

保険給付費は特別会計の支出のうち大半を占めるもので、支出済額は前年度に比べ、60億7,047万5,688円(2.4%)の増加である。増加の主なものは、一般的な医療費の保険者負担分である療養給付費60億2,136万588円である。

《第3款》 県財政安定化基金拠出金

(単位:円・%)

区分	予算現額	支出済額	翌年度繰越額	不用額	執行率
年度	(A)	(B)	(C)	(A-B-C)	(B/A)
平成 29 年度	102,303,000	102,049,839	0	253,161	99.8
平成 28 年度	102,303,000	102,049,839	0	253,161	99.8
比較増減額	0	0	0	0	0.0
増減率	0.0	0.0	-	0.0	

県財政安定化基金拠出金は、保険料不足や予測を超えた給付費の増大などに起因する財源不足に対応するために県に設置されている新潟県後期高齢者医療財政安定化基金への拠出金であり、支出済額は前年度と同額であった。

《第4款》 特別高額医療費共同事業拠出金

(単位:円・%)

区分 年度	予算現額 (A)	支出済額 (B)	翌年度繰越 額(C)	不用額 (A-B-C)	執行率 (B/A)
平成29年度	70,037,000	50,338,044	0	19,698,956	71.9
平成28年度	56,920,000	52,174,056	0	4,745,944	91.7
比較増減額	13,117,000	△1,836,012	0	14,953,012	△19.8
増減率	23.0	△3.5	-	315.1	

特別高額医療費共同事業拠出金は、著しく高額な医療費の発生による財政負担の軽減を目的として、全国の広域連合が共同で実施する特別高額医療費共同事業に対する拠出金であり、支出済額は前年度に比べ、183万6,012円(3.5%)の減少である。

《第5款》 保健事業費

(単位:円・%)

区分 年度	予算現額 (A)	支出済額 (B)	翌年度繰越 額(C)	不用額 (A-B-C)	執行率 (B/A)
平成29年度	589,720,000	506,270,333	0	83,449,667	85.8
平成28年度	570,893,000	473,615,157	0	97,277,843	83.0
比較増減額	18,827,000	32,655,176	0	△13,828,176	2.8
増減率	3.3	6.9	-	△14.2	

保健事業費は、健康診査事業費及びその他健康保持増進事業費で構成されており、支出済額は前年度に比べ、3,265万5,176円(6.9%)の増加である。

健康診査事業費の内訳は、健康診査業務委託料4億1,833万8,194円、歯科健診業務委託料720万5,744円であった。

その他健康保持増進事業費の主なものは、低栄養・重症化予防等業務委託料925万6,726円、医療費分析業務委託料1,218万2,400円、後期高齢者医療特別対策補助金5,431万7,000円であった。

《第6款》 諸支出金

(単位:円・%)

年度	区分	予算現額 (A)	支出済額 (B)	翌年度繰越 額 (C)	不用額 (A-B-C)	執行率 (B/A)
平成 29 年度		4,845,281,000	4,840,100,164	0	5,180,836	99.9
平成 28 年度		5,977,187,000	5,964,034,155	0	13,152,845	99.8
比較増減額		△1,131,906,000	△1,123,933,991	0	△7,972,009	0.1
増減率		△18.9	△18.8	-	△60.6	-

内訳

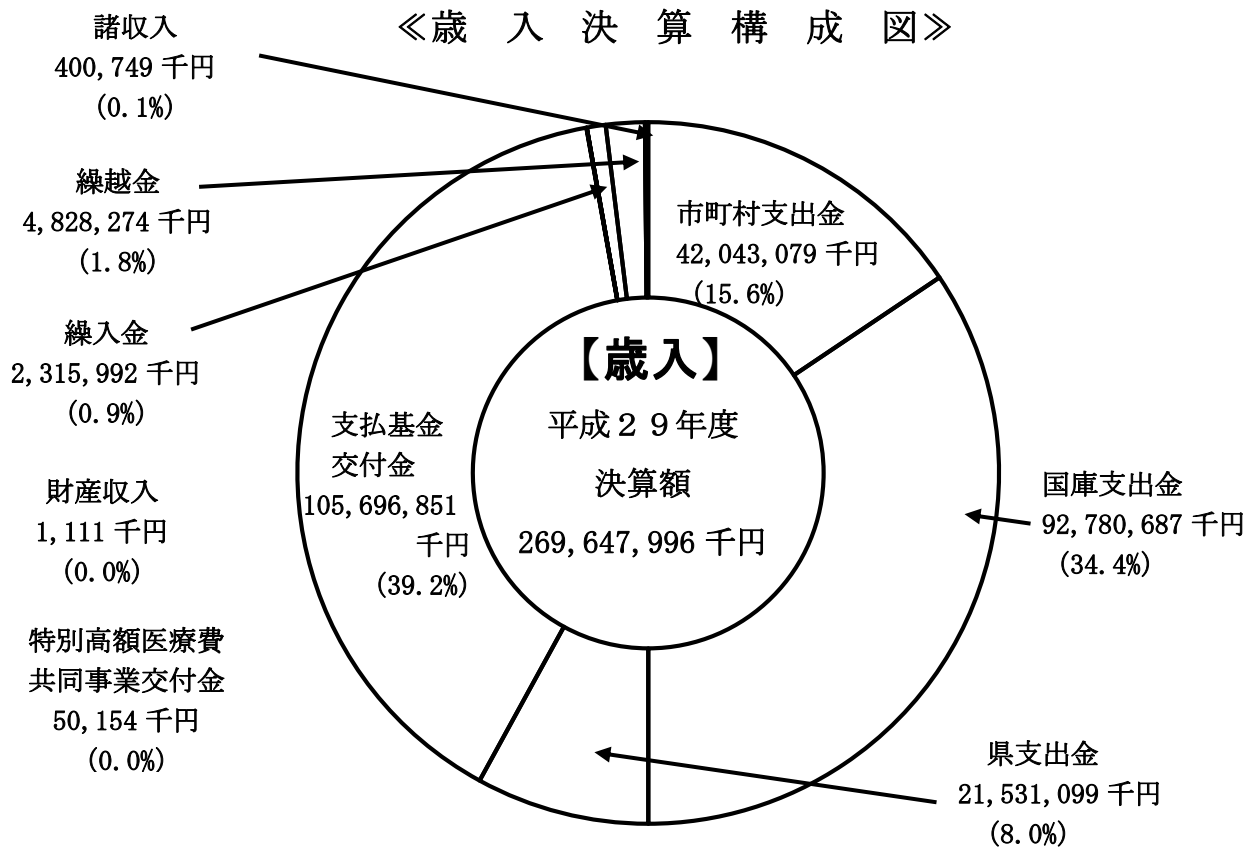
(単位:円・%)

年度	区分	平成 29 年度		平成 28 年度		比較増減	
		決算額	構成 比率	決算額	構成 比率	増減額	増減率
内 訳	償還金及び還付加算金	4,840,100,164	100.0	5,964,034,155	100.0	△1,123,933,991	△18.8
	保険料還付金	32,126,600	0.7	22,138,300	0.4	9,988,300	45.1
	償還金	4,806,778,564	99.3	5,941,710,355	99.6	△1,134,931,791	△19.1
	還付加算金	1,195,000	0.0	185,500	0.0	1,009,500	544.2
	延滞金	0	0.0	0	0.0	0	-
	合計	4,840,100,164	100.0	5,964,034,155	100.0	△1,123,933,991	△18.8

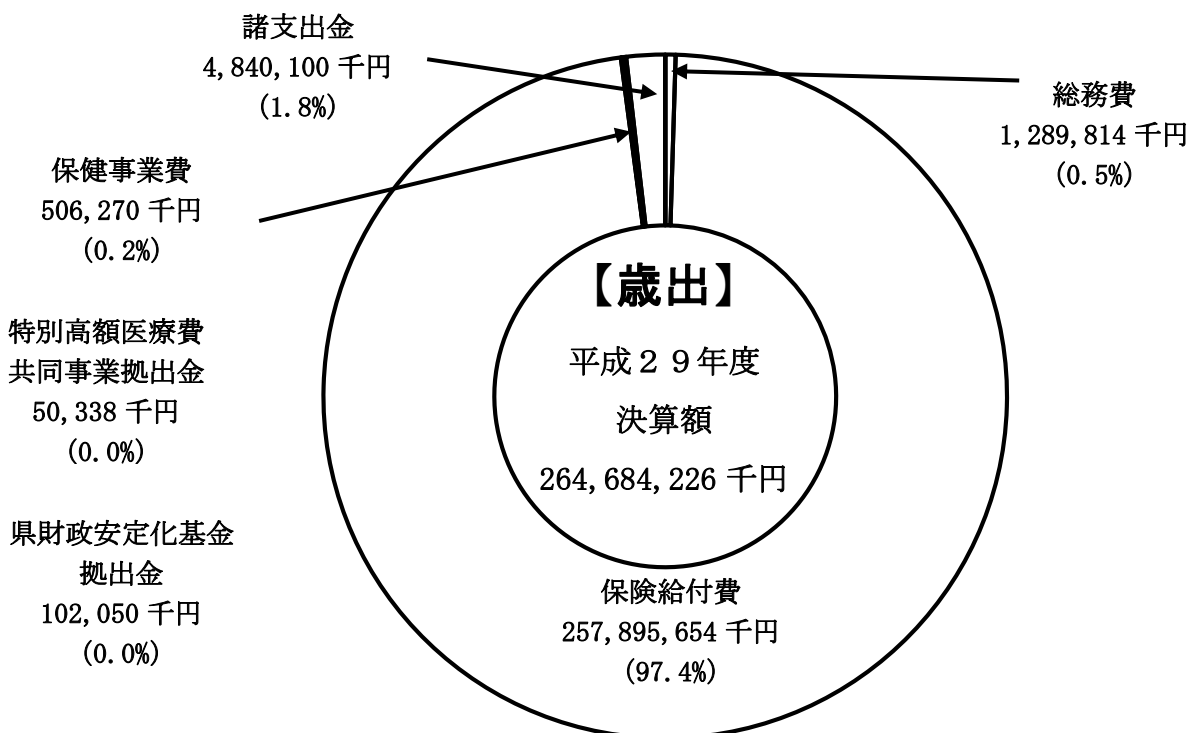
諸支出金は主に、前年度に納付された保険料の還付に係る保険料還付金3,212万6,600円、前年度の国などの負担金等の精算に伴う返還分である償還金48億677万8,564円である。

《第7款》公債費及び《第8款》予備費については、支出がなかったため予算現額の全額が不用となっている。

(3) 歳入歳出決算構成図



《歳出決算構成図》



4 財産

(1) 公有財産（土地・建物・山林・物権・有価証券等）

該当財産無し

(2) 物品（取得価格100万円以上の物品）

(単位：式)

財産名	項目	前年度末現在高	決算年度中増減高		決算年度末現在高
			増	減	
サーバー等機器 (二要素認証システムに係るサーバー等機器)		0	1	0	1

(3) 債権（貸付金等）

該当財産無し

(4) 基金

○新潟県後期高齢者医療広域連合後期高齢者医療財政調整基金

決算年度末における現在高は、35億23万2千円である。

年度中の増加額の内訳は、前年度繰越金から支払基金への返還金などを控除した残額2億8,597万1,060円及び運用収入111万947円を積み立てたものである。

減少額の14億円は、平成29年度の財源不足見込分を取崩し、特別会計へ繰り入れたものである。

決算年度末における基金の現在高は、次表のとおりである。

【基金現在高表】

(単位：千円)

基金名	項目	前年度末現在高	決算年度中増減高		決算年度末現在高
			増	減	
後期高齢者医療 財政調整基金		4,613,150	287,082	1,400,000	3,500,232

5 むすび

平成29年度の決算状況であるが、一般会計と特別会計の総計決算では形式収支及び実質収支はともに50億8,794万4,517円となった。

一般会計では、歳入11億4,838万1,134円、99.9%の収入率、歳出10億2,420万6,415円、89.1%の執行率となっており、形式収支・実質収支ともに1億2,417万4,719円であるが、この収支には、平成30年度で支払うこととなる国の補助金の精算額及び市町村負担金の精算金が含まれている。また、実質収支から前年度実質収支を差し引いた単年度収支は、7,587万4,354円となった。

特別会計では、歳入2,696億4,799万6,320円、100.5%の収入率、歳出2,646億8,422万6,522円、98.6%の執行率となっており、形式収支・実質収支ともに49億6,376万9,798円であるが、この収支には、平成30年度で支払うことになる国・県・市町村負担金等の精算額が含まれている。また、単年度収支は、1億3,549万5,966円となった。

財産についてであるが、後期高齢者医療財政調整基金は、決算年度中の積立額2億8,708万2千円、取り崩し額14億円で、年度末現在高は35億23万2千円となっている。

新潟県後期高齢者医療広域連合においては、平成20年度の後期高齢者医療制度開始以来据え置きとしていた保険料を平成30年度に初めて引上げることとなったが、今後も保険料抑制などのため基金を有効に活用し、制度の安定的な運営と被保険者の負担軽減に努められたい。

以上が、平成29年度新潟県後期高齢者医療広域連合一般会計及び特別会計歳入歳出決算審査の概要である。

現在わが国では、少子高齢化の急速な進展により、高齢者人口は年々増加しており、高齢者の医療需要の一層の増加や、医療機器や薬剤の開発・改善等による後期高齢者医療費の増大は避けて通れない。新潟県後期高齢者医療広域連合においても、後期高齢者医療制度を安定的かつ持続的に運営し、被保険者一人ひとりの状況に応じた安全・安心で質の高い医療が受けられる体制を構築していかなければならない。

それには、重症化予防、フレイル対策などの保健事業の推進や医療費適正化に向けた取り組みが強く求められている。当広域連合においても、被保険者の健康寿命延伸に向け既に実施している在宅訪問栄養相談事業や服薬相談事業等をはじめ、市町村や関係機関の実

施する地域包括ケアシステム等と連携した、効果的・効率的な更なる事業展開が重要である。

また、病気・介護予防や健康づくりに力を入れることが、ひいては増大する医療費の抑制につながることから、後期高齢者のみならず、現役世代、前期高齢者など連続的な世代において、それぞれ個々人の心身の状況に応じた健康づくりを行うことが大切である。それをより効果的なものにするためにも、新潟県の特性を踏まえた、健康診査を含めた医療費分析や国保・介護データとの連携など保険者相互の理解と連携が不可欠である。

今後とも、医療費の動向把握や医療給付費の円滑な給付に努めるとともに、健康寿命延伸を目指した保健事業を推進することにより、本制度が住民の理解と協力を得て、被保険者の更なる健康の保持・増進に寄与するよう望む。