

新潟県後期高齢者医療広域連合告示第10号

平成24年新潟県後期高齢者医療広域連合議会8月定例会において認定された平成23年度新潟県後期高齢者医療広域連合一般会計及び後期高齢者医療特別会計歳入歳出決算について、地方自治法（昭和22年法律第67号）第292条の規定により準用する同法第233条第6項の規定に基づき公表する。

平成24年8月24日

新潟県後期高齢者医療広域連合長 篠田 昭



記

平成23年度新潟県後期高齢者医療広域連合一般会計歳入歳出決算

平成23年度新潟県後期高齢者医療広域連合後期高齢者医療特別会計歳入歳出決算

議案第7、8号別紙

平成23年度

新潟県後期高齢者医療広域連合
一般会計及び後期高齢者医療特別会計
歳入歳出決算審査意見書

新潟県後期高齢者医療広域連合監査委員

新 広 監 第 10 号
平成24年 7月27日

新潟県後期高齢者医療広域連合
連合長 篠田 昭 様

新潟県後期高齢者医療広域連合

監査委員 小柴 昭

監査委員 関 龍



平成23年度新潟県後期高齢者医療広域連合
一般会計及び後期高齢者医療特別会計歳入歳出
決算審査意見書の提出について

地方自治法（昭和22年法律第67号）第292条において準用する同法第233条第2項の規定により、審査に付された平成23年度新潟県後期高齢者医療広域連合一般会計・後期高齢者医療特別会計歳入歳出決算及び証書類、その他政令で定める書類について審査したので、その結果について次のとおり意見を提出する。

目 次

第 1.	審査の対象	1
第 2.	審査の期間	1
第 3.	審査の方法	1
第 4.	審査の結果	1
第 5.	審査の概要	2
1.	総括	2
(1)	決算規模	2
(2)	決算収支の状況	3
(3)	予算執行の状況	3
2.	一般会計	4
(1)	歳入	4
(2)	歳出	8
(3)	歳入歳出決算構成図	10
3.	後期高齢者医療特別会計	11
(1)	歳入	11
(2)	歳出	18
(3)	歳入歳出決算構成図	23
4.	財産	24
5.	むすび	26

- (注) 1 比率 (%) は、小数点以下第 2 位を四捨五入した。
2 比率「0.0」は該当数字があるが表示単位未満のもの、「－」は該当数値のないもの、「△」は減またはマイナスである。
3 構成比率 (%) は、合計が 100.0 となるように一部調整した。

平成23年度新潟県後期高齢者医療広域連合
一般会計及び後期高齢者医療特別会計歳入歳出
決算審査意見書

第1 審査の対象

- 1 平成23年度 新潟県後期高齢者医療広域連合一般会計歳入歳出決算
- 2 平成23年度 新潟県後期高齢者医療広域連合後期高齢者医療特別会計歳入歳出決算

第2 審査の期間

平成24年7月2日から平成24年7月27日まで

第3 審査の方法

平成23年度一般会計・後期高齢者医療特別会計歳入歳出決算書及び決算付属書類、実質収支に関する調書、財産に関する調書について、それぞれが関係法令に準拠して作成されているか、決算の計数が正確であるか、予算は適正かつ効率的に執行されているかなどを主眼として、関係諸帳簿及び証書類と照合するとともに、関係職員の説明を聴取し、審査を行った。

第4 審査の結果

審査に付された平成23年度一般会計・後期高齢者医療特別会計歳入歳出決算書及び決算付属書類等は、いずれも関係法令に準拠して作成されており、その計数は関係諸帳簿及び証書類と照合した結果、正確であり、各会計の歳入歳出予算の執行についても適正であると認められた。

第5 審査の概要

1 総括

(1) 決算規模

【総計決算額】

(単位：円)

区分	歳入決算額	歳出決算額	差引額
一般会計	2,627,970,919	2,569,842,592	58,128,327
後期高齢者医療 特別会計	240,323,441,508	238,448,172,690	1,875,268,818
合計	242,951,412,427	241,018,015,282	1,933,397,145

平成23年度の決算規模は上の表のとおりである。一般会計と後期高齢者医療特別会計（以下「特別会計」という。）を合わせた総計決算額は、歳入総額2,429億5,141万2,427円、歳出総額2,410億1,801万5,282円となっている。

【純計決算額】

(単位：円)

区分	歳入決算額	歳出決算額	差引額
一般会計	2,627,970,919	1,598,523,138	1,029,447,781
後期高齢者医療 特別会計	239,352,122,054	238,448,172,690	903,949,364
合計	241,980,092,973	240,046,695,828	1,933,397,145

総計決算額には、各会計相互間の繰入金又は繰出金として重複計上された9億7,131万9,454円が含まれている。これを一般会計の歳出及び特別会計の歳入から控除した純計決算額は上の表のとおりである。

(2) 決算収支の状況

【一般会計及び特別会計収支状況】

(単位：円)

区分	一般会計	後期高齢者医療 特別会計	総計決算額
①歳入総額	2,627,970,919	240,323,441,508	242,951,412,427
②歳出総額	2,569,842,592	238,448,172,690	241,018,015,282
③形式収支(①-②)	58,128,327	1,875,268,818	1,933,397,145
④翌年度へ繰越すべき財源	0	0	0
⑤実質収支(③-④)	58,128,327	1,875,268,818	1,933,397,145
⑥前年度実質収支	75,229,029	921,309,482	996,538,511
⑦単年度収支(⑤-⑥)	△17,100,702	953,959,336	936,858,634

平成23年度の一般会計及び特別会計の総計決算額の形式収支及び実質収支は19億3,339万7,145円となった。また、単年度収支は、9億3,685万8,634円となった。

(3) 予算執行の状況

【予算執行状況】

(単位：円・%)

区分 会計別	予算現額 (A)	歳入			歳出	
		調定額(B)	収入済額(C)	収入率 (C/A)	支出済額(D)	執行率 (D/A)
一般会計	2,614,292,000	2,627,970,919	2,627,970,919	100.5	2,569,842,592	98.3
後期高齢者医療 特別会計	245,535,249,000	240,323,441,508	240,323,441,508	97.9	238,448,172,690	97.1
合計	248,149,541,000	242,951,412,427	242,951,412,427	97.9	241,018,015,282	97.1

平成23年度の一般会計と特別会計を合わせた総計決算額は、予算現額2,481億4,954万1,000円、収入済額2,429億5,141万2,427円及び支出済額2,410億1,801万5,282円で予算現額に対する収入率は97.9%、執行率は97.1%である。

2 一般会計

(1) 歳入

平成23年度の一般会計決算額は、予算現額26億1,429万2,000円、収入済額26億2,797万919円で、予算現額に対する収入率は100.5%となっている。決算額を前年度と比較すると次のとおりである。

【歳入年度比較表】

(単位：円・%)

区分 年度	予算現額	調定額	収入済額	不納 欠損額	収入 未済額
平成23年度	2,614,292,000	2,627,970,919	2,627,970,919	0	0
平成22年度	2,907,489,000	2,911,466,108	2,911,466,108	0	0
比較増減額	△293,197,000	△283,495,189	△283,495,189	0	0
増減率	△10.1	△9.7	△9.7	-	-

収入済額は、前年度に比べ、2億8,349万5,189円(9.7%)減少した。款別の収入状況は次のとおりである。

【款別収入状況及び構成比率表】

(単位：円・%)

区分	平成23年度		平成22年度		比較増減	
	決算額	構成 比率	決算額	構成 比率	増減額	増減率
分担金及び 負担金	1,038,971,996	39.5	1,063,900,000	36.6	△24,928,034	△2.3
国庫支出金	1,507,306,000	57.4	1,788,547,451	61.5	△281,241,451	△15.7
財産収入	806,806	0.0	732,780	0.0	74,026	10.1
繰入金	4,897,113	0.2	3,958,382	0.1	938,731	23.7
繰越金	75,229,029	2.9	53,641,721	1.8	21,587,308	40.2
諸収入	759,975	0.0	685,774	0.0	74,201	10.8
合計	2,627,970,919	100.0	2,911,466,108	100.0	△283,495,189	△9.7

款別の決算額で前年度に比べ減少したものは、分担金及び負担金 2,492 万 8,034 円(2.3%)、国庫支出金 2 億 8,124 万 1,451 円(15.7%)である。

一方、増加したものは、財産収入 7 万 4,026 円 (10.1%)、繰入金 93 万 8,731 円(23.7%)、繰越金 2,158 万 7,308 円(40.2%)及び諸収入 7 万 4,201 円(10.8%)であった。

款ごとの詳しい説明については次のとおりである。

《第 1 款》 分担金及び負担金 (単位：円・%)

区分 年度	予算現額	調定額	収入済額	不納 欠損額	収入 未済額
平成 23 年度	1,038,972,000	1,038,971,996	1,038,971,996	0	0
平成 22 年度	1,063,900,000	1,063,900,000	1,063,900,000	0	0
比較増減額	△24,928,000	△24,928,004	△24,928,004	0	0
増減率	△2.3	△2.3	△2.3	-	-

分担金及び負担金の収入済額は、構成市町村からの事務費負担金であり、前年度に比べ 2,492 万 8,004 円 (2.3%) 減少した。

《第 2 款》 国庫支出金 (単位：円・%)

区分 年度	予算現額	調定額	収入済額	不納 欠損額	収入 未済額
平成 23 年度	1,492,292,000	1,507,306,000	1,507,306,000	0	0
平成 22 年度	1,782,988,000	1,788,547,451	1,788,547,451	0	0
比較増減額	△290,696,000	△281,241,451	△281,241,451	0	0
増減率	△16.3	△15.7	△15.7	-	-

国庫支出金の収入済額は、後期高齢者医療制度事業費補助金（保険者機能強化事業分）193 万 3,000 円、高齢者医療制度円滑運営臨時特例交付金 14 億 5,599 万 2,000 円及び特別調整交付金 4,938 万 1,000 円であり、前年度に比べ 2 億 8,124 万 1,451 円 (15.7%) 減少した。

《第3款》 財産収入

(単位：円・%)

区分 年度	予算現額	調定額	収入済額	不納 欠損額	収入 未済額
平成23年度	1,000,000	806,806	806,806	0	0
平成22年度	1,000,000	732,780	732,780	0	0
比較増減額	0	74,026	74,026	0	0
増減率	-	10.1	10.1	-	-

財産収入の収入済額は、後期高齢者医療制度臨時特例基金の運用利子 80 万 6,806 円であり、前年度に比べ 7 万 4,026 円(10.1%)増加した。

《第4款》 繰入金

(単位：円・%)

区分 年度	予算現額	調定額	収入済額	不納 欠損額	収入 未済額
平成23年度	6,363,000	4,897,113	4,897,113	0	0
平成22年度	5,480,000	3,958,382	3,958,382	0	0
比較増減額	883,000	938,731	938,731	0	0
増減率	16.1	23.7	23.7	-	-

繰入金の収入済額は、後期高齢者医療制度臨時特例基金から広報経費及び市町村への後期高齢者医療制度特別対策補助金に充当する額を取り崩した額 489 万 7,113 円であり、前年度に比べ、93 万 8,731 円(23.7%)増加した。

《第5款》 繰越金

(単位：円・%)

区分 年度	予算現額	調定額	収入済額	不納 欠損額	収入 未済額
平成23年度	75,229,000	75,229,029	75,229,029	0	0
平成22年度	53,642,000	53,641,721	53,641,721	0	0
比較増減額	21,587,000	21,587,308	21,587,308	0	0
増減率	40.2	40.2	40.2	-	-

前年度決算で生じた剰余金であり、収入済額は前年度に比べ 2,158 万 7,308 円(40.2%)増加した。

《第6款》 諸収入

(単位：円・%)

区分 年度	予算現額	調定額	収入済額	不納 欠損額	収入 未済額
平成23年度	436,000	759,975	759,975	0	0
平成22年度	479,000	685,774	685,774	0	0
比較増減額	△43,000	74,201	74,201	0	0
増減率	△9.0	10.8	10.8	-	-

諸収入の収入済額は、歳計現金の運用に伴う預金利子 21 万 9,045 円、職員宿舎利用者負担分 12 万 1,920 円、職員駐車場利用者負担分 29 万 6,460 円、複写機利用料 5,550 円、広告掲載料 117,000 円であり、前年度に比べ 7 万 4,201 円（10.8%）増加した。

(2) 歳出

平成 23 年度の一般会計決算額は、予算現額 26 億 1,429 万 2,000 円、支出済額 25 億 6,984 万 2,592 円、不用額 4,444 万 9,408 円で、執行率 98.3%となっている。決算額を前年度と比較すると、次のとおりである。

【歳出年度別比較表】

(単位：円・%)

区分 年度	予算現額 (A)	支出済額 (B)	翌年度 繰越額 (C)	不用額 (A-B-C)	執行率 (B/A)
平成 23 年度	2,614,292,000	2,569,842,592	0	44,449,408	98.3
平成 22 年度	2,907,489,000	2,836,237,079	0	71,251,921	97.5
比較増減額	△293,197,000	△266,394,487	0	△26,802,513	0.8
増減率	△10.1	△9.4	-	△37.6	-

支出済額は、前年度に比べ 2 億 6,639 万 4,487 円 (9.4%) の減少、執行率では 0.8 ポイントの増加である。款別の支出状況は、次のとおりである。

【款別支出状況及び構成比率表】

(単位：円・%)

	平成 23 年度		平成 22 年度		比較増減	
	決算額	構成比率	決算額	構成比率	増減額	増減率
議会費	999,030	0.0	1,041,971	0.0	△42,941	△4.1
総務費	2,568,843,562	100.0	2,835,195,108	100.0	△266,351,546	△9.4
公債費	0	-	0	-	-	-
予備費	0	-	0	-	-	-
合計	2,569,842,592	100.0	2,836,237,079	100.0	△266,394,487	△9.4

款別の決算額で前年度に比べ、議会費 4 万 2,941 円 (4.1%)、総務費 2 億 6,635 万 1,546 円 (9.4%) のいずれも減少である。

款ごとの詳しい説明については次のとおりである。

《第1款》 議会費 (単位：円・%)

区分 年度	予算現額 (A)	支出済額 (B)	翌年度繰 越額 (C)	不用額 (A - B - C)	執行率 (B/A)
平成23年度	1,306,000	999,030	0	306,970	76.5
平成22年度	1,500,000	1,041,971	0	458,029	69.5
比較増減額	△194,000	△42,941	0	△151,059	7.0
増減率	△12.9	△4.1	-	△33.0	-

議会費は、広域連合議会の運営に要する経費を支出したもので、支出済額は前年度に比べ、4万2,941円(4.1%)の減少である。

《第2款》 総務費 (単位：円・%)

区分 年度	予算現額 (A)	支出済額 (B)	翌年度繰 越額 (C)	不用額 (A - B - C)	執行率 (B/A)
平成23年度	2,612,686,000	2,568,843,562	0	43,842,438	98.3
平成22年度	2,905,689,000	2,835,195,108	0	70,493,892	97.6
比較増減額	△293,003,000	△266,351,546	0	△26,651,454	0.7
増減率	△10.1	△9.4	-	△37.8	-

総務費は、広域連合事務局の運営に要する経費を支出したもので、支出済額は前年度に比べ、2億6,635万1,546円(9.4%)の減少である。

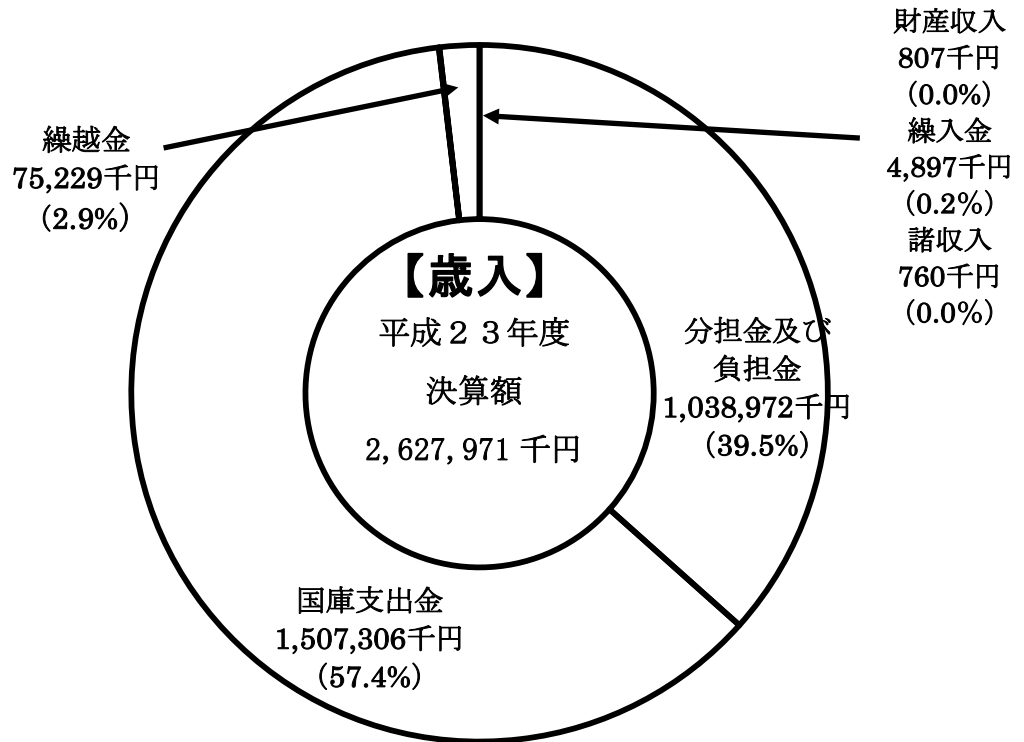
1項総務管理費の主なものは、特別会計事務費繰出金9億7,131万9,454円、事務局長及び総務課職員に係る派遣職員人件費等負担金6,639万1,963円、広報チラシ等作成業務委託料990万6,245円、後期高齢者医療制度特別対策補助金4,114万3,000円及び後期高齢者医療制度臨時特例基金積立金(利子分含む)14億5,679万8,806円である。

2項選挙費は3万3,380円、3項監査委員費は17万5,000円の支出済額である。

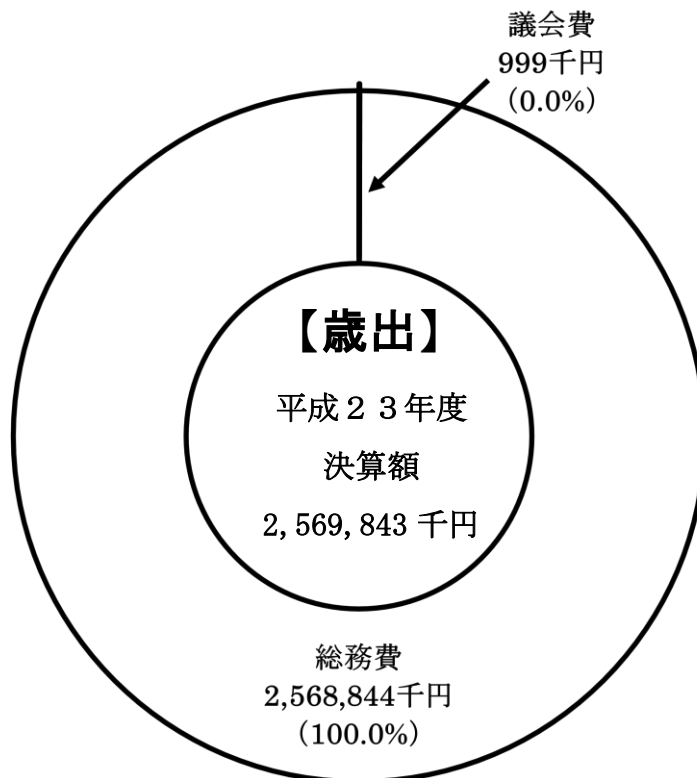
なお、《第3款》公債費及び《第4款》予備費については、支出がなかったため予算現額の全額が不用額となっている。

(3) 歳入歳出決算構成図

《歳入決算構成図》



《歳出決算構成図》



3 後期高齢者医療特別会計

(1) 歳入

平成23年度の特別会計決算額は、予算現額2,455億3,524万9,000円、収入済額2,403億2,344万1,508円で、収入率97.9%となっている。

決算額を前年度と比較すると次のとおりである。

【歳入年度比較表】

(単位：円・%)

区分 年度	予算現額	調定額	収入済額	不納 欠損額	収入 未済額
平成23年度	245,535,249,000	240,323,441,508	240,323,441,508	0	0
平成22年度	243,527,847,000	240,757,016,405	240,757,016,405	0	0
比較増減額	2,007,402,000	△433,574,897	△433,574,897	0	0
増減率	0.8	△0.2	△0.2	-	-

収入済額は、前年度に比べ、4億3,357万4,897円(0.2%)減少した。

款別の収入状況は次のとおりである。

【款別収入状況及び構成比率表】

(単位：円・%)

区分	平成23年度		平成22年度		比較増減	
	決算額	構成 比率	決算額	構成 比率	増減額	増減率
市町村支出金	38,417,820,217	16.0	37,205,322,340	15.4	1,212,497,877	3.3
国庫支出金	79,826,717,056	33.2	76,480,516,317	31.8	3,346,200,739	4.4
県支出金	19,678,195,288	8.2	18,693,322,447	7.8	984,872,841	5.3
支払基金交付金	97,805,353,000	40.7	95,140,252,000	39.5	2,665,101,000	2.8
特別高額医療費 共同事業交付金	24,075,628	0.0	23,609,941	0.0	465,687	2.0
財産収入	3,771,809	0.0	2,642,820	0.0	1,128,989	42.7
繰入金	3,338,036,582	1.4	2,694,959,897	1.1	643,076,685	23.9
繰越金	921,309,482	0.4	10,239,177,676	4.3	△9,317,868,194	△91.0
県財政安定化 基金借入金	0	-	0	-	0	-
諸収入	308,162,446	0.1	277,212,967	0.1	30,949,479	11.2
合計	240,323,441,508	100.0	240,757,016,405	100.0	△433,574,897	△0.2

款別の決算額では前年度に比べ、繰越金を除きすべての項目で増加した。
 款ごとの詳しい説明については次のとおりである。

《第1款》 市町村支出金 (単位：円・%)

区分 年度	予算現額	調定額	収入済額	不納 欠損額	収入 未済額
平成23年度	39,117,354,000	38,417,820,217	38,417,820,217	0	0
平成22年度	36,981,842,000	37,205,322,340	37,205,322,340	0	0
比較増減額	2,135,512,000	1,212,497,877	1,212,497,877	0	0
増減率	5.8	3.3	3.3	-	-

内訳 (単位：円・%)

区分	平成23年度		平成22年度		比較増減		
	決算額	構成 比率	決算額	構成 比率	増減額	増減率	
市町村負担金	38,417,820,217	100.0	37,205,322,340	100.0	1,212,497,877	3.3	
内 訳	保険料等負担金	19,338,095,794	50.3	18,964,301,499	51.0	373,794,295	2.0
	療養給付費負担金	19,079,724,423	49.7	18,241,020,841	49.0	838,703,582	4.6
合計	38,417,820,217	100.0	37,205,322,340	100.0	1,212,497,877	3.3	

市町村支出金は、被保険者から徴収した保険料等を納付する保険料等負担金と市町村が事業経費の一部を負担する療養給付費負担金から構成されているものであり、前年度に比べ12億1,249万7,877円(3.3%)増加した。

《第2款》 国庫支出金 (単位：円・%)

区分 年度	予算現額	調定額	収入済額	不納 欠損額	収入 未済額
平成23年度	80,848,065,000	79,826,717,056	79,826,717,056	0	0
平成22年度	77,025,415,000	76,480,516,317	76,480,516,317	0	0
比較増減額	3,822,650,000	3,346,200,739	3,346,200,739	0	0
増減率	5.0	4.4	4.4	-	-

内訳

(単位:円・%)

	平成 23 年度		平成 22 年度		比較増減		
	決算額	構成比率	決算額	構成比率	増減額	増減率	
内 訳	国庫負担金	57,563,818,377	72.1	54,820,446,098	71.7	2,743,372,279	5.0
	療養給付費負担金	56,916,411,942	71.3	54,217,529,579	70.9	2,698,882,363	5.0
	高額医療費負担金	647,406,435	0.8	602,916,519	0.8	44,489,916	7.4
内 訳	国庫補助金	22,262,898,679	27.9	21,660,070,219	28.3	602,828,460	2.8
	調整交付金	22,105,884,000	27.7	21,543,534,353	28.2	562,349,647	2.6
	後期高齢者医療制度事業費補助金	137,363,679	0.2	116,535,866	0.1	20,827,813	17.9
	後期高齢者医療災害臨時特例補助金	19,651,000	0.0	-	-	19,651,000	皆増
合計	79,826,717,056	100.0	76,480,516,317	100.0	3,346,200,739	4.4	

国庫支出金は、国が事業の経費の一部を負担することとされている国庫負担金、国が特定の事業を奨励するため、又は地方公共団体の財政上の特別な必要に基づいて支出する国庫補助金から構成されているものであり、前年度に比べ、33億4,620万739円(4.4%)増加した。

国庫負担金の内訳は、療養給付費負担金(569億1,641万1,942円)及び高額医療費負担金(6億4,740万6,435円)である。

国庫補助金の内訳は、調整交付金(221億588万4,000円)及び後期高齢者医療制度事業費補助金(1億3,736万3,679円)及び、東日本大震災に係る後期高齢者医療災害臨時特例補助金(1,965万1,000円)である。

《第3款》 県支出金

(単位：円・%)

区分 年度	予算現額	調定額	収入済額	不納 欠損額	収入 未済額
平成23年度	19,871,307,000	19,678,195,288	16,789,195,288	0	0
平成22年度	18,911,112,000	18,693,322,447	18,693,322,447	0	0
比較増減額	960,195,000	984,872,841	984,872,841	0	0
増減率	5.1	5.3	5.3	-	-

内訳

(単位：円・%)

区分	平成23年度		平成22年度		比較増減	
	決算額	構成 比率	決算額	構成 比率	増減額	増減率
県負担金	19,678,195,288	100.0	18,693,322,447	100.0	984,872,841	5.3
内 訳						
療養給付費負担金	19,035,962,651	96.7	18,084,857,487	96.7	951,105,164	5.3
高額医療費負担金	642,232,637	3.3	608,464,960	3.3	33,767,677	5.5
合計	19,678,195,288	100.0	18,693,322,447	100.0	984,872,841	5.3

県支出金は、県が事業の経費の一部を負担することとされている負担金等のことであり、前年度に比べ9億8,487万2,841円(5.3%)増加した。

県負担金の内訳は、療養給付費負担金(190億3,596万2,651円)及び高額医療費負担金(6億4,223万2,637円)である。

《第4款》 支払基金交付金

(単位：円・%)

区分 年度	予算現額	調定額	収入済額	不納 欠損額	収入 未済額
平成23年度	100,417,128,000	97,805,353,000	97,805,353,000	0	0
平成22年度	95,971,015,000	95,140,252,000	95,140,252,000	0	0
比較増減額	4,446,113,000	2,665,101,000	2,665,101,000	0	0
増減率	4.6	2.8	2.8	-	-

支払基金交付金は、若年者の保険料を財源として社会保険診療報酬支払基金から交付される後期高齢者交付金で、前年度に比べ26億6,510万1,000円(2.8%)増加した。

《第5款》 特別高額医療費共同事業交付金

(単位:円・%)

区分 年度	予算現額	調定額	収入済額	不納 欠損額	収入 未済額
平成23年度	35,000,000	24,075,628	24,075,628	0	0
平成22年度	30,000,000	23,609,941	23,609,941	0	0
比較増減額	5,000,000	465,687	465,687	0	0
増減率	16.7	2.0	2.0	-	-

特別高額医療費共同事業交付金は、著しく高額な医療費が発生した際に交付されるもので、前年度に比べ46万5,687円(2.0%)増加した。

《第6款》 財産収入

(単位:円・%)

区分 年度	予算現額	調定額	収入済額	不納 欠損額	収入 未済額
平成23年度	4,000,000	3,771,809	3,771,809	0	0
平成22年度	2,643,000	2,642,820	2,642,820	0	0
比較増減額	1,357,000	1,128,989	1,128,989	0	0
増減率	51.3	42.7	42.7	-	-

財産収入の収入済額は、医療財政調整基金の運用利子で、前年度に比べ112万8,989円(42.7%)増加した。

《第7款》 繰入金

(単位:円・%)

区分 年度	予算現額	調定額	収入済額	不納 欠損額	収入 未済額
平成23年度	4,058,184,000	3,338,036,582	3,338,036,582	0	0
平成22年度	4,187,753,000	2,694,959,897	2,694,959,897	0	0
比較増減額	△129,569,000	643,076,685	643,076,685	0	0
増減率	△3.1	23.9	23.9	-	-

内訳

(単位：円・%)

	平成 23 年度		平成 22 年度		比較増減	
	決算額	構成比率	決算額	構成比率	増減額	増減率
一般会計繰入金	971,319,454	29.1	957,744,678	35.5	13,574,776	1.4
基金繰入金	2,366,717,128	70.9	1,737,215,219	64.5	629,501,909	36.2
合計	3,338,036,582	100.0	2,694,959,897	100.0	643,076,685	23.9

繰入金は、一般会計からの事務費繰入金と、基金からの繰入金で構成されており、前年度に比べ6億4,307万6,685円(23.9%)増加した。

基金繰入金の内訳は、後期高齢者医療制度臨時特例基金からの低所得者・被扶養者保険料軽減分等への補てん財源としての繰入金(17億6,671万7,128円)及び医療財政調整基金からの保険料率据え置きに伴う補てん財源としての繰入金(6億円)である。

《第8款》 繰越金

(単位：円・%)

区分 年度	予算現額	調定額	収入済額	不納 欠損額	収入 未済額
平成 23 年度	921,310,000	921,309,482	921,309,482	0	0
平成 22 年度	10,239,178,000	10,239,177,676	10,239,177,676	0	0
比較増減額	△9,317,868,000	△9,317,868,194	△9,317,868,194	0	0
増減率	△91.0	△91.0	△91.0	-	-

繰越金は前年度からの剰余金であり、前年度に比べ93億1,786万8,194円(91.0%)減少した。

《第9款》 県財政安定化基金借入金

不測の事態などの貸付事由が生じなかったため、借入れはなかった。

《第 10 款》 諸収入

区分 年度	予算現額	調定額	収入済額	不納 欠損額	収入 未済額
平成 23 年度	262,900,000	308,162,446	308,162,446	0	0
平成 22 年度	178,888,000	277,212,967	277,212,967	0	0
比較増減額	84,012,000	30,949,479	30,949,479	0	0
増減率	47.0	11.2	11.2	-	-

内訳

(単位：円・%)

	平成 23 年度		平成 22 年度		比較増減		
	決算額	構成 比率	決算額	構成 比率	増減額	増減率	
預金利子	6,303,811	2.0	11,133,876	4.0	△4,830,065	△43.4	
延滞金、加算金及び過料	2,174,400	0.7	2,081,350	0.8	93,050	4.5	
内 訳	延滞金	2,174,400	0.7	2,081,350	0.8	93,050	4.5
	過料	0	-	0	-	0	-
内 訳	雑入	299,684,235	97.3	263,997,741	95.2	35,686,494	13.5
	第三者納付金	288,076,561	93.5	254,424,276	91.8	33,652,285	13.2
	返納金	2,337,002	0.8	97,382	0.0	2,239,620	2299.8
	雑入	9,270,672	3.0	9,476,083	3.4	△205,411	△2.2
合計	308,162,446	100.0	277,212,967	100.0	30,949,479	11.2	

諸収入は、歳計現金の運用に伴う預金利子、保険料納付に係る延滞金及び雑入で構成されており、前年度に比べ 3,094 万 9,479 円（11.2%）増加した。

雑入のうち主なものは、交通事故など第三者の行為によりケガをしたときの治療費を加害者が負担する第三者納付金 2 億 8,807 万 6,561 円及び電算システム回線共有負担金 927 万 672 円である。

(2) 歳出

平成 23 年度の特別会計決算額は、予算現額 2,455 億 3,524 万 9,000 円、支出
 済額 2,384 億 4,817 万 2,690 円、不用額 70 億 8,707 万 6,310 円で、執行率 97.1%
 となっている。決算額を前年度と比較すると、次のとおりである。

【歳出年度別比較表】

(単位：円・%)

区分 年度	予算現額 (A)	支出済額 (B)	翌年度 繰越額 (C)	不用額 (A-B-C)	執行 率 (B/A)
平成 23 年度	245,535,249,000	238,448,172,690	0	7,087,076,310	97.1
平成 22 年度	243,527,847,000	239,835,706,923	0	3,692,140,077	98.5
比較増減額	2,007,402,000	△1,387,534,233	0	3,394,936,233	△1.4
増減率	0.8	△0.6	-	92.0	-

支出済額は、前年度に比べ 13 億 8,753 万 4,233 円 (0.6%) の減少である。

款別の支出状況は、次のとおりである。

【款別支出状況及び構成比率表】

(単位：円・%)

区分	平成 23 年度		平成 22 年度		比較増減	
	決算額	構成 比率	決算額	構成 比率	増減額	増減率
総務費	1,019,772,250	0.4	3,794,655,487	1.6	△2,774,883,237	△73.1
保険給付費	235,624,588,365	98.8	228,207,671,299	95.2	7,416,917,066	3.3
県財政安定化 基金拠出金	94,052,357	0.0	94,052,357	0.0	0	-
特別高額医療費 共同事業拠出金	32,692,313	0.0	29,798,683	0.0	2,893,630	9.7
保健事業費	351,125,065	0.2	268,009,010	0.1	83,116,055	31.0
諸支出金	1,325,942,340	0.6	7,441,520,087	3.1	△6,115,577,747	△82.2
公債費	0	-	0	-	0	-
予備費	0	-	0	-	0	-
合計	238,448,172,690	100.0	239,835,706,923	100.0	△1,387,534,233	△0.6

款別の決算額については、総務費及び諸支出金を除いてすべて増加した。

なお、公債費及び予備費は前年度同様支出がなかった。

款ごとの詳しい説明については次のとおりである。

《第1款》 総務費

(単位：円・%)

区分 年度	予算現額 (A)	支出済額 (B)	翌年度 繰越額 (C)	不用額 (A-B-C)	執行率 (B/A)
平成23年度	1,061,203,000	1,019,772,250	0	41,430,750	96.1
平成22年度	3,826,792,000	3,794,655,487	0	32,136,513	99.2
比較増減額	△2,765,589,000	△2,774,883,237	0	9,294,237	△3.1
増減率	△72.3	△73.1	-	28.9	-

総務費は、保険給付業務等に要する経費を支出したもので、支出済額は前年度に比べ、27億7,488万3,237円(△73.1%)の減少である。これは、医療財政調整基金積立金が前年度に比べて27億8,846万696円減少したことによるものである。

事業別の内訳は、業務課職員に係る派遣職員人件費等負担金が主な支出である業務一般管理費1億1,302万5,132円、医療給付経費6億3,352万7,401円、保険料賦課経費73万588円、電算システム経費2億3,330万7,005円及び医療財政調整基金積立金3,918万2,124円である。

《第2款》 保険給付費

(単位：円・%)

区分 年度	予算現額 (A)	支出済額 (B)	翌年度 繰越額 (C)	不用額 (A-B-C)	執行率 (B/A)
平成23年度	242,499,397,000	235,624,588,365	0	6,874,808,635	97.2
平成22年度	231,699,208,000	228,207,671,299	0	3,491,536,701	98.5
比較増減額	10,800,189,000	7,416,917,066	0	3,383,271,934	△1.3
増減率	4.7	3.3	-	96.9	-

内訳

(単位：円・%)

	平成 23 年度		平成 22 年度		比較増減	
	決算額	構成比率	決算額	構成比率	増減額	増減率
療養給付費	219,281,463,362	93.1	212,122,764,157	93.0	7,158,699,205	3.4
療養費	1,833,790,663	0.8	1,673,636,093	0.7	160,154,570	9.6
食事・生活療養費	4,671,061,482	2.0	4,634,539,515	2.0	36,521,967	0.8
訪問看護療養費	425,179,732	0.2	414,488,074	0.2	10,691,658	2.6
特別療養費	0	-	0	-	0	-
移送費	15,600	0.0	130,630	0.0	△115,030	△88.1
審査支払手数料	888,067,445	0.4	859,504,912	0.4	28,562,533	3.3
高額療養費	7,333,996,791	3.1	7,190,125,405	3.2	143,871,386	2.0
高額介護合算療養費	154,463,290	0.0	309,082,513	0.1	△154,619,223	△50.0
葬祭費	1,036,550,000	0.4	1,003,400,000	0.4	33,150,000	3.3
合計	235,624,588,365	100.0	228,207,671,299	100.0	7,416,917,066	3.3

保険給付費は特別会計の支出のうち大半を占めるもので、支出済額は前年度に比べ、74 億 1,691 万 7,066 円 (3.3%) の増加である。増加の主なものは、一般的な医療費の保険者負担分である療養給付費 71 億 5,869 万 9,205 円である。

《第 3 款》 県財政安定化基金拠出金

(単位：円・%)

区分 年度別	予算現額 (A)	支出済額 (B)	翌年度 繰越額 (C)	不用額 (A-B-C)	執行率 (B/A)
平成 23 年度	94,095,000	94,052,357	0	42,643	99.9
平成 22 年度	94,095,000	94,052,357	0	42,643	99.9
比較増減額	0	0	0	0	-
増減率	-	-	-	-	-

県財政安定化基金拠出金は、保険料不足や予測を超えた給付費の増大などに起因する財源不足に対応するために県に設置されている新潟県後期高齢者医療財政安定化基金への拠出金である。支出済額は前年度と同額である。

《第4款》 特別高額医療費共同事業拠出金

(単位：円・%)

区分 年度別	予算現額 (A)	支出済額 (B)	翌年度 繰越額 (C)	不用額 (A-B-C)	執行率 (B/A)
平成23年度	35,250,000	32,692,313	0	2,557,687	92.7
平成22年度	30,250,000	29,798,683	0	451,317	98.5
比較増減額	5,000,000	2,893,630	0	2,106,370	△5.8
増減率	16.5	9.7	-	466.7	-

特別高額医療費共同事業拠出金は、著しく高額な医療費の発生による財政負担の軽減を行うことを目的として、各広域連合からの拠出金をもとに国民健康保険中央会が実施する特別高額医療費共同事業に対する拠出金であり、支出済額は前年度に比べ、289万3,630円(9.7%)の増加である。

《第5款》 保健事業費

(単位：円・%)

区分 年度別	予算現額 (A)	支出済額 (B)	翌年度 繰越額 (C)	不用額 (A-B-C)	執行率 (B/A)
平成23年度	489,861,000	351,125,065	0	138,735,935	71.7
平成22年度	408,868,000	268,009,010	0	140,858,990	65.5
比較増減額	80,993,000	83,116,055	0	△2,123,055	6.2
増減率	19.8	31.0	-	△1.5	-

保健事業費は、健康診査の実施に係る各市町村への委託費で、支出済額は前年度に比べ、8,311万6,055円(31.0%)の増加である。

《第6款》 諸支出金

(単位：円・%)

区分 年度別	予算現額 (A)	支出済額 (B)	翌年度 繰越額 (C)	不用額 (A-B-C)	執行率 (B/A)
平成23年度	1,334,443,000	1,325,942,340	0	8,500,660	99.4
平成22年度	7,447,634,000	7,441,520,087	0	6,113,913	99.9
比較増減額	△6,113,191,000	△6,115,577,747	0	2,386,747	△0.5
増減率	△82.1	△82.2	-	39.0	-

内訳

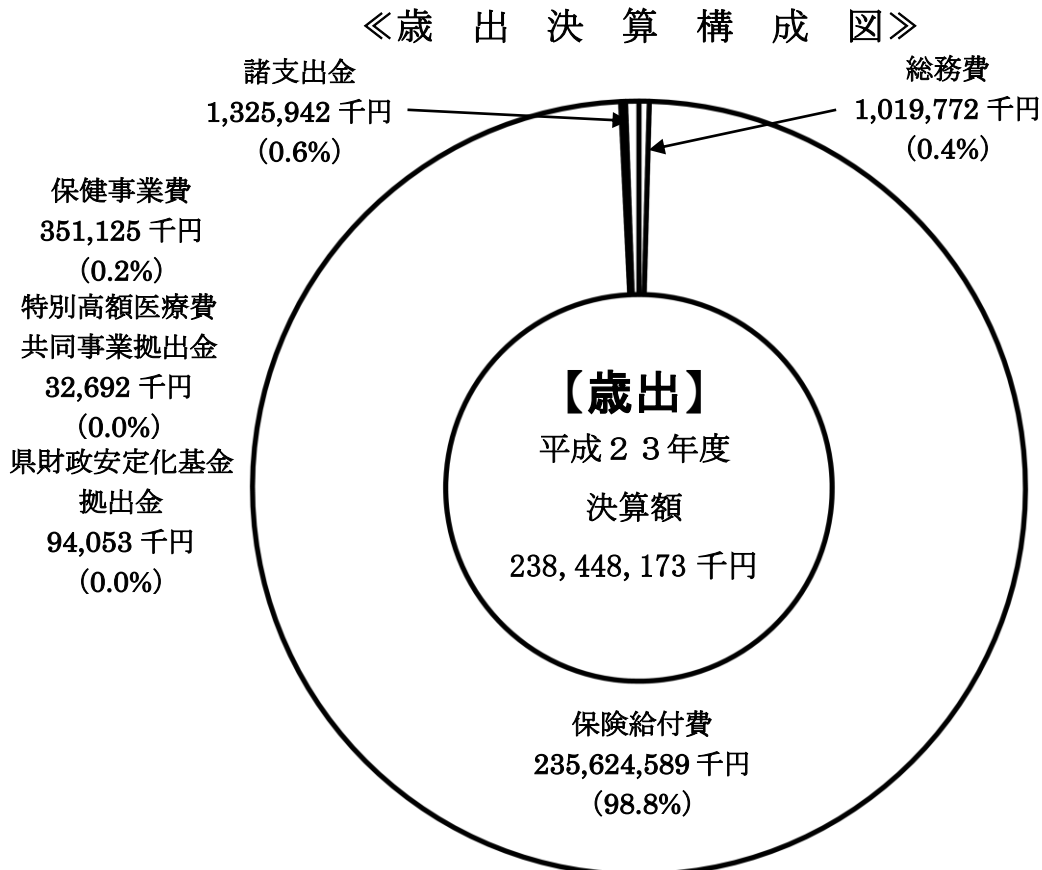
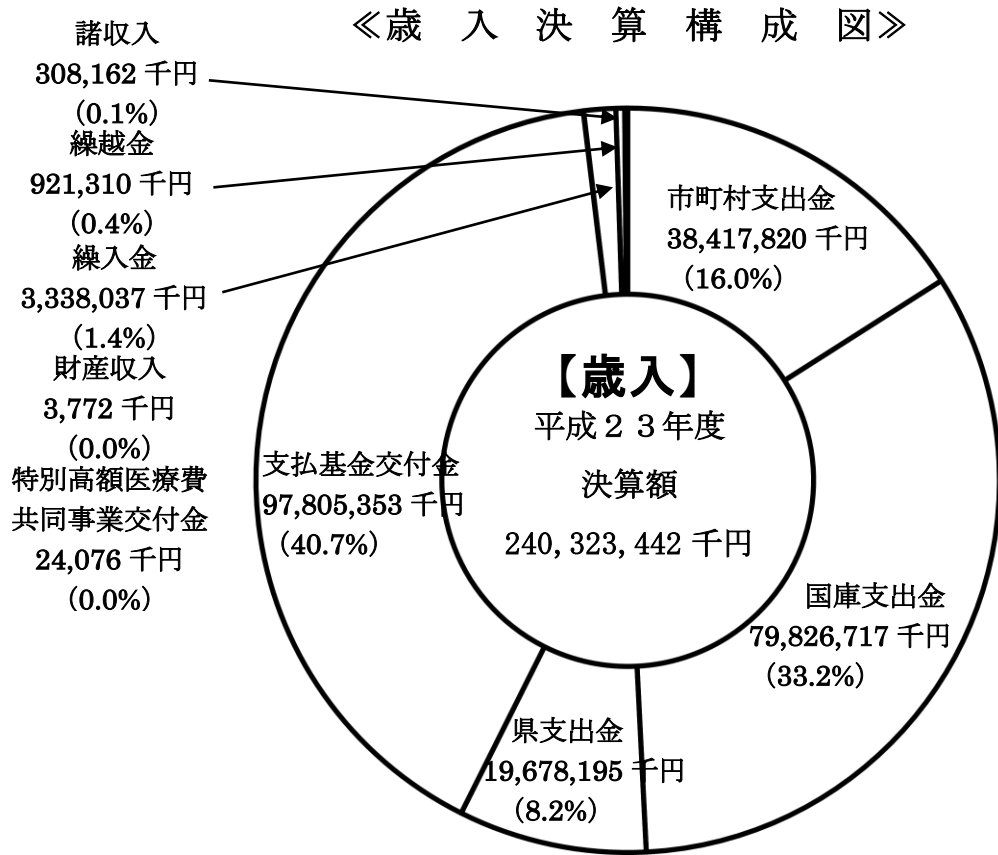
(単位：円・%)

区分	平成23年度		平成22年度		比較増減		
	決算額	構成 比率	決算額	構成 比率	増減額	増減率	
償還金及び還付加算金	1,325,942,340	100.0	7,441,520,087	100.0	△6,115,577,747	△82.2	
内 訳	保険料還付金	18,968,900	1.4	18,020,700	0.2	948,200	5.3
	償還金	1,306,841,740	98.6	7,423,357,687	99.8	△6,116,515,947	△82.4
	還付加算金	131,700	0.0	141,700	0.0	△10,000	△7.1
合計	1,325,942,340	100.0	7,441,520,087	100.0	△6,115,577,747	△82.2	

諸支出金は、前年度に納付された保険料の還付に係る保険料還付金1,896万8,900円、前年度の国、県、市町村及び支払基金からの負担金等の精算に伴う返還分である償還金13億684万1,740円及び還付加算金13万1,700円である。

《第7款》公債費及び《第8款》予備費については、支出がなかったため予算現額の全額が不用となっている。

(3) 歳入歳出決算構成図



4 財産

(1) 公有財産（土地・建物・山林・物権・有価証券等）

該当財産無し

(2) 物品（取得価格100万円以上の物品）

サーバ機（電算処理システム用一括処理専用サーバ） 1台

(3) 債権（貸付金等）

該当財産無し

(4) 基金

ア 新潟県後期高齢者医療広域連合後期高齢者医療制度臨時特例基金

後期高齢者医療制度の円滑な施行を図るため、高齢者医療制度円滑導入臨時特例交付金を受け入れ、平成19年度に新潟県後期高齢者医療広域連合後期高齢者医療制度臨時特例基金を設置した。

決算年度末における現在高は、24億7,925万2千円である。

年度中の増加額の内訳は、高齢者医療制度円滑運営臨時特例交付金14億5,599万2千円及び利息80万7千円を積み立てたものである。

減少額の内訳は、被扶養者及び低所得者の保険料軽減分17億6,671万7千円、その制度周知のための広報啓発経費489万7千円への財源充当のため取崩したものである。

決算年度末における基金の現在高は、次表のとおりである。

【基金現在高表】

(単位：千円)

	前年度末現在高	決算年度中増減高		決算年度末現在高
		増	減	
後期高齢者 医療制度 臨時特例基金	2,794,067	1,456,799	1,771,614	2,479,252

イ 新潟県後期高齢者医療広域連合後期高齢者医療財政調整基金

後期高齢者医療に係る財政の健全な運営を図るため、平成21年度に新潟県後期高齢者医療広域連合後期高齢者医療財政調整基金を設置した。

決算年度末における現在高は、50億3,682万5千円である。

年度中の増加額の内訳は、前年度繰越金から支払基金への返還金などを控除した残額3,541万円及び利息377万2千円を積み立てたものである。

減少額の内訳は、平成22・23年度の保険料率を据え置いたことによる財源不足を補うための取り崩し分6億円である。

決算年度末における基金の現在高は、次表のとおりである。

【基金現在高表】

(単位：千円)

	前年度末現在高	決算年度中増減高		決算年度末現在高
		増	減	
後期高齢者 医療財政調整 基金	5,597,643	39,182	600,000	5,036,825

5 むすび

平成23年度の決算状況であるが、一般会計と特別会計の総計決算では形式収支及び実質収支はともに19億3,339万7,145円となった。

一般会計では、歳入26億2,797万919円、100.5%の収入率、歳出25億6,984万2,592円、98.3%の執行率となっており、形式収支・実質収支ともに5,812万8,327円である。なお実質収支から前年度実質収支を差し引いた単年度収支は△1,710万702円である。これは、前年度で剰余金として繰り越された構成市町村からの事務費負担金について、当年度で減額調整したことによるものであるが、今後も事務経費の削減に努められたい。

特別会計では、歳入2,403億2,344万1,508円、97.9%の収入率、歳出2,384億4,817万2,690円、97.1%の執行率となっている。形式収支・実質収支ともに18億7,526万8,818円で、前年度実質収支を差し引いた単年度収支は9億5,395万9,336円である。なお、当年度実質収支には、平成24年度で支払うことになる国・県・市町村負担金等の精算分約17億円が含まれている。

財産についてであるが、後期高齢者医療制度臨時特例基金では、決算年度中の積立額14億5,679万9千円、取崩額17億7,161万4千円で、現在高24億7,925万2千円となっている。また、後期高齢者医療財政調整基金では、3,918万2千円を積み立て、6億円を取り崩し、50億3,682万5千円の現在高となっている。今後も基金を有効に活用し、制度の安定的な運営と被保険者の負担軽減に努められたい。

以上が、平成23年度新潟県後期高齢者医療広域連合一般会計及び特別会計歳入歳出決算審査の概要である。

今後、高齢者の医療費が増加していく中で、本制度の安定的な運営を進めていくためには、医療費の動向把握や分析、保険料の収納対策などに努めるとともに、本制度が住民の理解と協力を得て、これからも被保険者の健康の保持・増進に寄与するよう望むものである。

議案第7、8号別紙

平成23年度

歳入歳出決算書

新潟県後期高齢者医療広域連合

平成 2 3 年度新潟県後期高齢者医療

区 分	予 算 現 額	歳 入 決 算 額	収 入 率
1 一 般 会 計	2,614,292,000	2,627,970,919	100.5
2 後 期 高 齢 者 医 療 特 別 会 計	245,535,249,000	240,323,441,508	97.9
総 合 計	248,149,541,000	242,951,412,427	97.9

広域連合歳入歳出決算総括表

(単位：円)

	歳出決算額	執行率	繰越事業費繰越財源	差引額
	2,569,842,592	98.3	0	58,128,327
	238,448,172,690	97.1	0	1,875,268,818
	241,018,015,282	97.1	0	1,933,397,145

平成23年度

一般会計歳入歳出決算書

平成23年度一般会計歳入歳出決算書

歳入

款	項	予 算 現 額
1 分 担 金 及 び 負 担 金		1,038,972,000
	1 負 担 金	1,038,972,000
2 国 庫 支 出 金		1,492,292,000
	1 国 庫 補 助 金	1,492,292,000
3 財 産 収 入		1,000,000
	1 財 産 運 用 収 入	1,000,000
4 繰 入 金		6,363,000
	1 基 金 繰 入 金	6,363,000
5 繰 越 金		75,229,000
	1 繰 越 金	75,229,000
6 諸 収 入		436,000
	1 預 金 利 子	200,000
	2 雑 入	236,000
歳 入 合 計		2,614,292,000

(単位：円)

調 定 額	収 入 済 額	不 納 欠 損 額	収 入 未 済 額	予算現額と収入 済額との比較
1,038,971,996	1,038,971,996	0	0	△4
1,038,971,996	1,038,971,996	0	0	△4
1,507,306,000	1,507,306,000	0	0	15,014,000
1,507,306,000	1,507,306,000	0	0	15,014,000
806,806	806,806	0	0	△193,194
806,806	806,806	0	0	△193,194
4,897,113	4,897,113	0	0	△1,465,887
4,897,113	4,897,113	0	0	△1,465,887
75,229,029	75,229,029	0	0	29
75,229,029	75,229,029	0	0	29
759,975	759,975	0	0	323,975
219,045	219,045	0	0	19,045
540,930	540,930	0	0	304,930
2,627,970,919	2,627,970,919	0	0	13,678,919

歳出

款	項	予 算 現 額
1 議 会 費		1,306,000
	1 議 会 費	1,306,000
2 総 務 費		2,612,686,000
	1 総 務 管 理 費	2,612,325,000
	2 選 挙 費	102,000
	3 監 査 委 員 費	259,000
3 公 債 費		100,000
	1 公 債 費	100,000
4 予 備 費		200,000
	1 予 備 費	200,000
歳 出 合 計		2,614,292,000

(単位：円)

支 出 済 額	翌年度繰越額	不 用 額	予 算 現 額 と 支 出 済 額 と の 比 較
999,030	0	306,970	306,970
999,030	0	306,970	306,970
2,568,843,562	0	43,842,438	43,842,438
2,568,635,182	0	43,689,818	43,689,818
33,380	0	68,620	68,620
175,000	0	84,000	84,000
0	0	100,000	100,000
0	0	100,000	100,000
0	0	200,000	200,000
0	0	200,000	200,000
2,569,842,592	0	44,449,408	44,449,408

歳入歳出差引残額

58,128,327円

平成 年 月 日提出

新潟県後期高齢者医療広域連合長

篠 田 昭

平成23年度歳入歳出決算事項別明細書

歳入

款 項 目	予 算 現 額			
	当 初 予 算 額	補 正 予 算 額	継 続 費 及 び 繰 越 財 源 充 当 額	計
1 分担金及び負担金	1,134,200,000	△95,228,000	0	1,038,972,000
1 負担金	1,134,200,000	△95,228,000	0	1,038,972,000
1 事務費負担金	1,134,200,000	△95,228,000	0	1,038,972,000
2 国庫支出金	36,300,000	1,455,992,000	0	1,492,292,000
1 国庫補助金	36,300,000	1,455,992,000	0	1,492,292,000
1 民生費国庫補助金	36,300,000	1,455,992,000	0	1,492,292,000
3 財産収入	1,000,000	0	0	1,000,000
1 財産運用収入	1,000,000	0	0	1,000,000
1 利子及び配当金	1,000,000	0	0	1,000,000
4 繰入金	6,363,000	0	0	6,363,000
1 基金繰入金	6,363,000	0	0	6,363,000
1 臨時特例基金繰入金	6,363,000	0	0	6,363,000
5 繰越金	1,000	75,228,000	0	75,229,000
1 繰越金	1,000	75,228,000	0	75,229,000
1 繰越金	1,000	75,228,000	0	75,229,000
6 諸収入	436,000	0	0	436,000
1 預金利子	200,000	0	0	200,000
1 預金利子	200,000	0	0	200,000

(単位：円)

節		調 定 額	収 入 済 額	不 納 欠 損 額	収 入 未 済 額	備 考
区 分	金 額					
		1,038,971,996	1,038,971,996	0	0	
		1,038,971,996	1,038,971,996	0	0	
		1,038,971,996	1,038,971,996	0	0	
1 市町村負担金	1,038,972,000	1,038,971,996	1,038,971,996	0	0	共通経費負担金 1,038,971,996
		1,507,306,000	1,507,306,000	0	0	
		1,507,306,000	1,507,306,000	0	0	
		1,507,306,000	1,507,306,000	0	0	
1 社会福祉費補助金	1,492,292,000	1,507,306,000	1,507,306,000	0	0	後期高齢者医療制度事業費補助金 (保険者機能強化事業分) 1,933,000 高齢者医療制度円滑運営臨時特例 交付金 1,455,992,000 特別調整交付金 49,381,000
		806,806	806,806	0	0	
		806,806	806,806	0	0	
		806,806	806,806	0	0	
1 利子及び配当金	1,000,000	806,806	806,806	0	0	臨時特例基金運用利子収入 806,806
		4,897,113	4,897,113	0	0	
		4,897,113	4,897,113	0	0	
		4,897,113	4,897,113	0	0	
1 臨時特例基金繰入金	6,363,000	4,897,113	4,897,113	0	0	臨時特例基金繰入金 4,897,113
		75,229,029	75,229,029	0	0	
		75,229,029	75,229,029	0	0	
		75,229,029	75,229,029	0	0	
1 繰越金	75,229,000	75,229,029	75,229,029	0	0	前年度繰越金 75,229,029
		759,975	759,975	0	0	
		219,045	219,045	0	0	
		219,045	219,045	0	0	

一般会計

款 項 目	予 算		現 額	
	当 初 予 算 額	補 正 予 算 額	継 続 費 及 び 繰 越 財 源 充 当 額	計
2 雑 入	236,000	0	0	236,000
1 雑 入	236,000	0	0	236,000
歳 入 合 計	1,178,300,000	1,435,992,000	0	2,614,292,000

(単位：円)

節		調 定 額	収 入 済 額	不 納 欠 損 額	収 入 未 済 額	備 考
区 分	金 額					
1 預 金 利 子	200,000	219,045	219,045	0	0	預金利子 219,045
		540,930	540,930	0	0	
		540,930	540,930	0	0	
1 雑 入	236,000	540,930	540,930	0	0	職員宿舍利用者負担分 121,920 職員駐車場利用者負担分296,460 複写機利用料 5,550 広告掲載料 117,000
	2,614,292,000	2,627,970,919	2,627,970,919	0	0	

一般会計

歳出

款	予 算 現 額					
	項 目	当 初 予 算 額	補 正 予 算 額	継 続 費 及 び 繰 越 事 業 費 額	予 備 費 支 出 及 び 流 用 増 減	計
01	議 会 費	1,306,000	0	0	0	1,306,000
	01 議 会 費	1,306,000	0	0	0	1,306,000
	01 議 会 費	1,306,000	0	0	0	1,306,000
02	総 務 費	1,176,694,000	1,435,992,000	0	0	2,612,686,000
	01 総 務 管 理 費	1,176,333,000	1,435,992,000	0	0	2,612,325,000
	01 一 般 管 理 費	1,176,333,000	1,435,992,000	0	0	2,612,325,000

一般会計

款 項 目	予 算 現 額					計
	当 初 予 算 額	補 正 予 算 額	継 続 繰 越 費 事 業 及 び 費 額	予 備 費 支 出 及 び 流 用 増 減		
02 選 挙 費	102,000	0	0	0	102,000	
01 選 挙 管 理 委 員 会 費	102,000	0	0	0	102,000	
03 監 査 委 員 費	259,000	0	0	0	259,000	
01 監 査 委 員 費	259,000	0	0	0	259,000	
03 公 債 費	100,000	0	0	0	100,000	
01 公 債 費	100,000	0	0	0	100,000	
01 利 子	100,000	0	0	0	100,000	
04 予 備 費	200,000	0	0	0	200,000	

(単位：円)

節		支出済額	翌年度繰越額		不用額	備考
区分	金額		継続繰越 繰越明 事 故 繰越	次明許 繰越し 費		
						002 職員派遣関係経費 68,045,863 職員宿舍借上料 1,219,200 職員駐車場借上料 434,700 派遣職員人件費等負担金 66,391,963
						003 後期高齢者医療制度事業費 3,536,371 医療懇談会委員謝礼 117,440 食糧費 3,820 広報チラシ等作成業務委託料 3,415,111
						004 臨時特例基金事業費 1,465,687,940 広報チラシ等作成業務委託料 6,491,134 後期高齢者医療制度特別対策補助金 2,398,000 臨時特例基金積立金(利子分) 806,806 臨時特例基金積立金 1,455,992,000
						005 特別調整交付金事業費 43,368,150 臓器提供意思表示関連委託料 4,623,150 後期高齢者医療制度特別対策補助金 38,745,000
		33,380		0	68,620	
		33,380		0	68,620	001 選挙管理委員会費 33,380 委員報酬 29,000 費用弁償 4,380
01	報酬	87,000	29,000	0	58,000	
09	旅費	15,000	4,380	0	10,620	
		175,000		0	84,000	
		175,000		0	84,000	001 監査委員費 175,000 委員報酬 93,000 費用弁償 82,000
01	報酬	104,000	93,000	0	11,000	
09	旅費	155,000	82,000	0	73,000	
		0		0	100,000	
		0		0	100,000	
		0		0	100,000	
	23 償還金利子及び割引料	100,000	0	0	100,000	
		0		0	200,000	

一般会計

款 項 目	予 算 現 額					計
	当 初 予 算 額	補 正 予 算 額	繼 続 繰 越 費 事 業 及 び 費 額	予 備 費 支 出 及 び 流 用 増 減		
01 予 備 費	200,000	0	0	0	200,000	
01 予 備 費	200,000	0	0	0	200,000	
歳 出 合 計	1,178,300,000	1,435,992,000	0	0	2,614,292,000	

(単位：円)

節		支出済額	翌年度繰越額		不用額	備考
			継続繰越 繰越 事故	通次繰越 明許 繰越 し		
区分	金額					
		0		0	200,000	
		0		0	200,000	
	2,614,092,000	2,569,842,592	継 明 事	0 0 0	44,449,408	

実質収支に関する調書

一般会計

(単位：千円)

区 分	金 額	
1 歳 入 総 額	2,627,971	
2 歳 出 総 額	2,569,843	
3 歳 入 歳 出 差 引 額	58,128	
4 翌年度へ繰り越すべき財源	(1) 継続費逓次繰越額	0
	(2) 繰越明許費繰越額	0
	(3) 事故繰越し繰越額	0
	計	0
5 実 質 収 支 額	58,128	
6 実質収支総額のうち地方自治法第233条の2の規定による基金繰入額	0	

平成23年度

後期高齢者医療特別会計
歳入歳出決算書

平成23年度後期高齢者医療特別会計歳入歳出決算書

歳入

款	項	予 算 現 額
1 市 町 村 支 出 金		39,117,354,000
	1 市 町 村 負 担 金	39,117,354,000
2 国 庫 支 出 金		80,848,065,000
	1 国 庫 負 担 金	58,452,686,000
	2 国 庫 補 助 金	22,395,379,000
3 県 支 出 金		19,871,307,000
	1 県 負 担 金	19,871,307,000
4 支 払 基 金 交 付 金		100,417,128,000
	1 支 払 基 金 交 付 金	100,417,128,000
5 特別高額医療費共同事業交付金		35,000,000
	1 特別高額医療費共同事業交付金	35,000,000
6 財 産 収 入		4,000,000
	1 財 産 運 用 収 入	4,000,000
7 繰 入 金		4,058,184,000
	1 一 般 会 計 繰 入 金	1,013,505,000
	2 基 金 繰 入 金	3,044,679,000
8 繰 越 金		921,310,000
	1 繰 越 金	921,310,000
9 県財政安定化基金借入金		1,000
	1 県財政安定化基金借入金	1,000
10 諸 収 入		262,900,000
	1 預 金 利 子	1,000,000
	2 延滞金、加算金及び過料	2,000
	3 雑 入	261,898,000
歳 入 合 計		245,535,249,000

(単位：円)

	調 定 額	収 入 済 額	不 納 欠 損 額	収 入 未 済 額	予算現額と収入 済額との比較
	38,417,820,217	38,417,820,217	0	0	△699,533,783
	38,417,820,217	38,417,820,217	0	0	△699,533,783
	79,826,717,056	79,826,717,056	0	0	△1,021,347,944
	57,563,818,377	57,563,818,377	0	0	△888,867,623
	22,262,898,679	22,262,898,679	0	0	△132,480,321
	19,678,195,288	19,678,195,288	0	0	△193,111,712
	19,678,195,288	19,678,195,288	0	0	△193,111,712
	97,805,353,000	97,805,353,000	0	0	△2,611,775,000
	97,805,353,000	97,805,353,000	0	0	△2,611,775,000
	24,075,628	24,075,628	0	0	△10,924,372
	24,075,628	24,075,628	0	0	△10,924,372
	3,771,809	3,771,809	0	0	△228,191
	3,771,809	3,771,809	0	0	△228,191
	3,338,036,582	3,338,036,582	0	0	△720,147,418
	971,319,454	971,319,454	0	0	△42,185,546
	2,366,717,128	2,366,717,128	0	0	△677,961,872
	921,309,482	921,309,482	0	0	△518
	921,309,482	921,309,482	0	0	△518
	0	0	0	0	△1,000
	0	0	0	0	△1,000
	308,162,446	308,162,446	0	0	45,262,446
	6,303,811	6,303,811	0	0	5,303,811
	2,174,400	2,174,400	0	0	2,172,400
	299,684,235	299,684,235	0	0	37,786,235
	240,323,441,508	240,323,441,508	0	0	△5,211,807,492

歳出

款	項	予 算 現 額
1 総 務 費		1,061,203,000
	1 総 務 管 理 費	1,061,203,000
2 保 険 給 付 費		242,499,397,000
	1 療 養 諸 費	233,973,588,000
	2 高 額 療 養 諸 費	7,488,659,000
	3 そ の 他 医 療 給 付 費	1,037,150,000
3 県 財 政 安 定 化 基 金 拠 出 金		94,095,000
	1 県 財 政 安 定 化 基 金 拠 出 金	94,095,000
4 特 別 高 額 医 療 費 共 同 事 業 拠 出 金		35,250,000
	1 特 別 高 額 医 療 費 共 同 事 業 拠 出 金	35,250,000
5 保 健 事 業 費		489,861,000
	1 健 康 保 持 増 進 事 業 費	489,861,000
6 諸 支 出 金		1,334,443,000
	1 償 還 金 及 び 還 付 加 算 金	1,334,443,000
7 公 債 費		20,000,000
	1 公 債 費	20,000,000
8 予 備 費		1,000,000
	1 予 備 費	1,000,000
歳 出 合 計		245,535,249,000

(単位：円)

支 出 済 額	翌年度繰越額	不 用 額	予 算 現 額 と 支 出 済 額 と の 比 較
1,019,772,250	0	41,430,750	41,430,750
1,019,772,250	0	41,430,750	41,430,750
235,624,588,365	0	6,874,808,635	6,874,808,635
227,099,578,284	0	6,874,009,716	6,874,009,716
7,488,460,081	0	198,919	198,919
1,036,550,000	0	600,000	600,000
94,052,357	0	42,643	42,643
94,052,357	0	42,643	42,643
32,692,313	0	2,557,687	2,557,687
32,692,313	0	2,557,687	2,557,687
351,125,065	0	138,735,935	138,735,935
351,125,065	0	138,735,935	138,735,935
1,325,942,340	0	8,500,660	8,500,660
1,325,942,340	0	8,500,660	8,500,660
0	0	20,000,000	20,000,000
0	0	20,000,000	20,000,000
0	0	1,000,000	1,000,000
0	0	1,000,000	1,000,000
238,448,172,690	0	7,087,076,310	7,087,076,310

歳入歳出差引残額

1,875,268,818円

平成 年 月 日提出

新潟県後期高齢者医療広域連合長

篠 田 昭

平成23年度歳入歳出決算事項別明細書

歳入

款 項 目	予 算			現 額	計
	当 初 予 算 額	補 正 予 算 額	継 続 費 及 び 繰 越 財 源 充 当 額	繰 越 額	
1 市 町 村 支 出 金	38,997,241,000	120,113,000	0		39,117,354,000
1 市 町 村 負 担 金	38,997,241,000	120,113,000	0		39,117,354,000
1 保 険 料 等 負 担 金	19,788,463,000	0	0		19,788,463,000
2 療 養 給 付 費 負 担 金	19,208,778,000	120,113,000	0		19,328,891,000
2 国 庫 支 出 金	80,615,741,000	232,324,000	0		80,848,065,000
1 国 庫 負 担 金	58,220,362,000	232,324,000	0		58,452,686,000
1 療 養 給 付 費 負 担 金	57,626,336,000	218,888,000	0		57,845,224,000
2 高 額 医 療 費 負 担 金	594,026,000	13,436,000	0		607,462,000
2 国 庫 補 助 金	22,395,379,000	0	0		22,395,379,000
1 調 整 交 付 金	22,276,019,000	0	0		22,276,019,000
2 後 期 高 齢 者 医 療 制 度 事 業 費 補 助 金	119,360,000	0	0		119,360,000

(単位：円)

節		調定額	収入済額	不納欠損額	収入未済額	備考
区分	金額					
		38,417,820,217	38,417,820,217	0	0	
		38,417,820,217	38,417,820,217	0	0	
		19,338,095,794	19,338,095,794	0	0	
1 保険料等負担金	19,788,463,000	19,338,095,794	19,338,095,794	0	0	保険料等負担金（現年度分） 19,159,849,085 保険料等負担金（滞納繰越分） 46,651,759 保険料等負担金（前年度分） 131,594,950
		19,079,724,423	19,079,724,423	0	0	
1 現年度分	19,208,778,000	18,959,611,000	18,959,611,000	0	0	療養給付費負担金 現年度分 18,959,611,000
2 過年度分	120,113,000	120,113,423	120,113,423	0	0	療養給付費負担金 過年度分 120,113,423
		79,826,717,056	79,826,717,056	0	0	
		57,563,818,377	57,563,818,377	0	0	
		56,916,411,942	56,916,411,942	0	0	
1 現年度分	57,626,336,000	56,697,523,159	56,697,523,159	0	0	療養給付費負担金 現年度分 56,697,523,159
2 過年度分	218,888,000	218,888,783	218,888,783	0	0	療養給付費負担金 過年度分 218,888,783
		647,406,435	647,406,435	0	0	
1 高額医療費負担金	607,462,000	647,406,435	647,406,435	0	0	高額医療費負担金 633,969,681 高額医療費負担金 過年度分 13,436,754
		22,262,898,679	22,262,898,679	0	0	
		22,105,884,000	22,105,884,000	0	0	
1 調整交付金	22,276,019,000	22,105,884,000	22,105,884,000	0	0	普通調整交付金 22,105,884,000
		137,363,679	137,363,679	0	0	
1 後期高齢者医療制度事業費補助金	119,360,000	137,363,679	137,363,679	0	0	後期高齢者医療制度事業費補助金（健康診査事業分）122,628,000 後期高齢者医療制度事業費補助金（特別高額医療費共同事業分） 14,735,679

後期高齢者医療特別会計

款 項 目	予 算 現 額			
	当 初 予 算 額	補 正 予 算 額	継 続 費 及 び 繰 越 財 源 充 当 額	計
3 後期高齢者医療災害臨時 特 例 補 助 金	0	0	0	0
3 県 支 出 金	19,802,804,000	68,503,000	0	19,871,307,000
1 県 負 担 金	19,802,804,000	68,503,000	0	19,871,307,000
1 療養給付費負担金	19,208,778,000	60,615,000	0	19,269,393,000
2 高額医療費負担金	594,026,000	7,888,000	0	601,914,000
4 支 払 基 金 交 付 金	100,417,128,000	0	0	100,417,128,000
1 支 払 基 金 交 付 金	100,417,128,000	0	0	100,417,128,000
1 後期高齢者交付金	100,417,128,000	0	0	100,417,128,000
5 特別高額医療費共同事業交付 金	32,000,000	3,000,000	0	35,000,000
1 特別高額医療費共同事業交 付 金	32,000,000	3,000,000	0	35,000,000
1 特別高額医療費共同事業交 付 金	32,000,000	3,000,000	0	35,000,000
6 財 産 収 入	2,000,000	2,000,000	0	4,000,000
1 財 産 運 用 収 入	2,000,000	2,000,000	0	4,000,000
1 利 子 及 び 配 当 金	2,000,000	2,000,000	0	4,000,000
7 繰 入 金	4,074,184,000	△16,000,000	0	4,058,184,000

(単位：円)

節		調 定 額	収 入 済 額	不 納 欠 損 額	収 入 未 済 額	備 考
区 分	金 額					
		19,651,000	19,651,000	0	0	
1 後期高齢者 医療災害臨時 特例補助金	0	19,651,000	19,651,000	0	0	後期高齢者医療災害臨時特例 補助金 19,651,000
		19,678,195,288	19,678,195,288	0	0	
		19,678,195,288	19,678,195,288	0	0	
		19,035,962,651	19,035,962,651	0	0	
1 現年度分	19,208,778,000	18,975,347,351	18,975,347,351	0	0	療養給付費負担金 現年度分 18,975,347,351
2 過年度分	60,615,000	60,615,300	60,615,300	0	0	療養給付費負担金 過年度分 60,615,300
		642,232,637	642,232,637	0	0	
1 高額医療費 負担金	601,914,000	642,232,637	642,232,637	0	0	高額医療費負担金 634,344,324 高額医療費負担金 過年度分 7,888,313
		97,805,353,000	97,805,353,000	0	0	
		97,805,353,000	97,805,353,000	0	0	
		97,805,353,000	97,805,353,000	0	0	
1 現年度分	100,417,128,000	97,805,353,000	97,805,353,000	0	0	後期高齢者交付金 現年度分 97,805,353,000
		24,075,628	24,075,628	0	0	
		24,075,628	24,075,628	0	0	
		24,075,628	24,075,628	0	0	
1 特別高額医 療費共同事 業交付金	35,000,000	24,075,628	24,075,628	0	0	特別高額医療費共同事業交付金 24,075,628
		3,771,809	3,771,809	0	0	
		3,771,809	3,771,809	0	0	
		3,771,809	3,771,809	0	0	
1 利子及び配 当金	4,000,000	3,771,809	3,771,809	0	0	医療財政調整基金運用利子収入 3,771,809
		3,338,036,582	3,338,036,582	0	0	

後期高齢者医療特別会計

款 項 目	予 算		現 額	
	当 初 予 算 額	補 正 予 算 額	継 続 費 及 び 繰 越 財 源 充 当 額	計
1 一般会計繰入金	1,029,505,000	△16,000,000	0	1,013,505,000
1 一般会計繰入金	1,029,505,000	△16,000,000	0	1,013,505,000
2 基金繰入金	3,044,679,000	0	0	3,044,679,000
1 基金繰入金	3,044,679,000	0	0	3,044,679,000
8 繰越金	1,000	921,309,000	0	921,310,000
1 繰越金	1,000	921,309,000	0	921,310,000
1 繰越金	1,000	921,309,000	0	921,310,000
9 県財政安定化基金借入金	1,000	0	0	1,000
1 県財政安定化基金借入金	1,000	0	0	1,000
1 県財政安定化基金借入金	1,000	0	0	1,000
10 諸収入	262,900,000	0	0	262,900,000
1 預金利子	1,000,000	0	0	1,000,000
1 預金利子	1,000,000	0	0	1,000,000
2 延滞金、加算金及び過料	2,000	0	0	2,000
1 延滞金	1,000	0	0	1,000
2 過料	1,000	0	0	1,000
3 雑収入	261,898,000	0	0	261,898,000
1 第三者納付金	252,605,000	0	0	252,605,000

(単位：円)

節		調 定 額	収 入 済 額	不 納 欠 損 額	収 入 未 済 額	備 考
区 分	金 額					
		971,319,454	971,319,454	0	0	
		971,319,454	971,319,454	0	0	
1 事務費繰入金	1,013,505,000	971,319,454	971,319,454	0	0	事務費繰入金 971,319,454
		2,366,717,128	2,366,717,128	0	0	
		2,366,717,128	2,366,717,128	0	0	
1 臨時特例基金繰入金	1,828,291,000	1,766,717,128	1,766,717,128	0	0	臨時特例基金繰入金 1,766,717,128
2 医療財政調整基金繰入金	1,216,388,000	600,000,000	600,000,000	0	0	医療財政調整基金繰入金 600,000,000
		921,309,482	921,309,482	0	0	
		921,309,482	921,309,482	0	0	
		921,309,482	921,309,482	0	0	
1 繰越金	921,310,000	921,309,482	921,309,482	0	0	前年度繰越金 921,309,482
		0	0	0	0	
		0	0	0	0	
		0	0	0	0	
1 県財政安定化基金借入金	1,000	0	0	0	0	
		308,162,446	308,162,446	0	0	
		6,303,811	6,303,811	0	0	
		6,303,811	6,303,811	0	0	
1 預金利子	1,000,000	6,303,811	6,303,811	0	0	預金利子 6,303,811
		2,174,400	2,174,400	0	0	
		2,174,400	2,174,400	0	0	
1 延滞金	1,000	2,174,400	2,174,400	0	0	延滞金 2,174,400
		0	0	0	0	
1 過料	1,000	0	0	0	0	
		299,684,235	299,684,235	0	0	
		288,076,561	288,076,561	0	0	

後期高齢者医療特別会計

款 項 目	予 算 現 額				計
	当 初 予 算 額	補 正 予 算 額	繼 続 費 及 び 繰 越 財 源 充 当 額	繰 越 額	
2 返 納 金	1,000	0	0	0	1,000
3 雑 入	9,292,000	0	0	0	9,292,000
歳 入 合 計	244,204,000,000	1,331,249,000	0	0	245,535,249,000

(単位：円)

節		調 定 額	収 入 済 額	不 納 欠 損 額	収 入 未 済 額	備 考
区 分	金 額					
1 第三者納付金	252,605,000	288,076,561	288,076,561	0	0	第三者納付金 288,076,561
		2,337,002	2,337,002	0	0	
1 返 納 金	1,000	2,337,002	2,337,002	0	0	返納金 2,337,002
		9,270,672	9,270,672	0	0	
1 雑 入	9,292,000	9,270,672	9,270,672	0	0	電算システム回線共有負担金 9,270,672
	245,535,249,000	240,323,441,508	240,323,441,508	0	0	

歳出

款 項 目	予 算 現 額				
	当 初 予 算 額	補 正 予 算 額	継 続 費 及 び 費 額 繰 越 費 事 業	予 備 費 支 出 及 び 流 用 増 減	計
01 総 務 費	1,039,797,000	21,406,000	0	0	1,061,203,000
01 総 務 管 理 費	1,039,797,000	21,406,000	0	0	1,061,203,000
01 一 般 管 理 費	1,039,797,000	21,406,000	0	0	1,061,203,000

後期高齢者医療特別会計

款 項 目	予 算 現 額					計
	当 初 予 算 額	補 正 予 算 額	継 続 繰 越 費 事 業 及 び 費 額	予 備 費 支 出 及 び 流 用 増 減		
02 保 險 給 付 費	242,499,397,000	0	0	0	242,499,397,000	
01 療 養 諸 費	234,185,440,000	0	0	△211,852,000	233,973,588,000	
01 療 養 給 付 費	226,176,982,000	0	0	△348,953,000	225,828,029,000	
02 療 養 費	1,702,346,000	0	0	131,445,000	1,833,791,000	
03 食 事 ・ 生 活 療 養 費	4,971,238,000	0	0	0	4,971,238,000	
04 訪 問 看 護 療 養 費	419,524,000	0	0	5,656,000	425,180,000	
05 特 別 療 養 費	1,000	0	0	0	1,000	
06 移 送 費	600,000	0	0	0	600,000	
07 審 査 支 払 手 数 料	914,749,000	0	0	0	914,749,000	
02 高 額 療 養 諸 費	7,309,307,000	0	0	179,352,000	7,488,659,000	
01 高 額 療 養 費	7,161,007,000	0	0	172,990,000	7,333,997,000	

(単位：円)

節		支出済額	翌年度繰越額		不用額	備考
区分	金額		継続費繰越 繰越明許費 繰越し	通次繰越		
						005 医療財政調整基金経費39,182,124 医療財政調整基金積立金 35,410,315 医療財政調整基金積立金 (利子分) 3,771,809
		235,624,588,365	0		6,874,808,635	
		227,099,578,284	0		6,874,009,716	
		219,281,463,362	0		6,546,565,638	001 療養給付費 219,281,463,362 療養給付費 219,281,463,362
19 負担金、補助及び交付金	225,828,029,000	219,281,463,362	0		6,546,565,638	
		1,833,790,663	0		337	001 療養費 1,833,790,663 療養費 1,833,790,663
19 負担金、補助及び交付金	1,833,791,000	1,833,790,663	0		337	
		4,671,061,482	0		300,176,518	001 食事・生活療養費 4,671,061,482 食事・生活療養費 4,671,061,482
19 負担金、補助及び交付金	4,971,238,000	4,671,061,482	0		300,176,518	
		425,179,732	0		268	001 訪問看護療養費 425,179,732 訪問看護療養費 425,179,732
19 負担金、補助及び交付金	425,180,000	425,179,732	0		268	
		0	0		1,000	
19 負担金、補助及び交付金	1,000	0	0		1,000	
		15,600	0		584,400	001 移送費 15,600 移送費 15,600
19 負担金、補助及び交付金	600,000	15,600	0		584,400	
		888,067,445	0		26,681,555	001 審査支払手数料 888,067,445 審査支払委託料 888,067,445
13 委託料	914,749,000	888,067,445	0		26,681,555	
		7,488,460,081	0		198,919	
		7,333,996,791	0		209	001 高額療養費 7,333,996,791 高額療養費 7,333,996,791
19 負担金、補助及び交付金	7,333,997,000	7,333,996,791	0		209	

後期高齢者医療特別会計

款	予 算 現 額					計
	項	当 初 予 算 額	補 正 予 算 額	継 続 費 及 び 費 事 業 費 費 額	予 備 費 支 出 及 び 流 用 増 減	
	02 高額介護合算療養費	148,300,000	0	0	6,362,000	154,662,000
	03 その他医療給付費	1,004,650,000	0	0	32,500,000	1,037,150,000
	01 葬 祭 費	1,004,650,000	0	0	32,500,000	1,037,150,000
03	県財政安定化基金拠出金	94,095,000	0	0	0	94,095,000
	01 県財政安定化基金拠出金	94,095,000	0	0	0	94,095,000
	01 県財政安定化基金拠出金	94,095,000	0	0	0	94,095,000
04	特別高額医療費共同事業拠出金	32,250,000	3,000,000	0	0	35,250,000
	01 特別高額医療費共同事業拠出金	32,250,000	3,000,000	0	0	35,250,000
	01 特別高額医療費共同事業拠出金	32,000,000	3,000,000	0	0	35,000,000
	02 特別高額医療費共同事業事務費拠出金	250,000	0	0	0	250,000
05	保 健 事 業 費	489,861,000	0	0	0	489,861,000
	01 健康保持増進事業費	489,861,000	0	0	0	489,861,000
	01 健 康 診 査 費	489,861,000	0	0	0	489,861,000
06	諸 支 出 金	27,600,000	1,306,843,000	0	0	1,334,443,000
	01 償還金及び還付加算金	27,600,000	1,306,843,000	0	0	1,334,443,000

(単位：円)

節		支出済額	翌年度繰越額	不 用 額	備 考
区 分	金 額		継続費通次繰越 繰越明許費 繰越し		
		154,463,290	0	198,710	001 高額介護合算療養費 154,463,290 高額医療・高額介護合算療養費
19 負担金、補助及び交付金	154,662,000	154,463,290	0	198,710	154,463,290
		1,036,550,000	0	600,000	
		1,036,550,000	0	600,000	001 葬祭費 1,036,550,000 葬祭費 1,036,550,000
19 負担金、補助及び交付金	1,037,150,000	1,036,550,000	0	600,000	
		94,052,357	0	42,643	
		94,052,357	0	42,643	
		94,052,357	0	42,643	001 県財政安定化基金拠出金 94,052,357
19 負担金、補助及び交付金	94,095,000	94,052,357	0	42,643	財政安定化基金拠出金 94,052,357
		32,692,313	0	2,557,687	
		32,692,313	0	2,557,687	
		32,486,470	0	2,513,530	001 特別高額医療費共同事業拠出金 32,486,470
19 負担金、補助及び交付金	35,000,000	32,486,470	0	2,513,530	特別高額医療費共同事業拠出金 32,486,470
		205,843	0	44,157	001 特別高額医療費共同事業事務費 205,843
19 負担金、補助及び交付金	250,000	205,843	0	44,157	特別高額医療費共同事業事務費 205,843
		351,125,065	0	138,735,935	
		351,125,065	0	138,735,935	
		351,125,065	0	138,735,935	001 健康診査事業費 351,125,065
13 委託料	489,861,000	351,125,065	0	138,735,935	健康診査業務委託料 351,125,065
		1,325,942,340	0	8,500,660	
		1,325,942,340	0	8,500,660	

後期高齢者医療特別会計

款 項 目	予 算 現 額					計
	当 初 予 算 額	補 正 予 算 額	継 続 繰 越 費 事 業 及 び 費 額	予 備 費 支 出 及 び 流 用 増 減		
01 保 險 料 還 付 金	27,200,000	0	0	0	27,200,000	
02 償 還 金	1,000	1,306,843,000	0	0	1,306,844,000	
03 還 付 加 算 金	399,000	0	0	0	399,000	
07 公 債 費	20,000,000	0	0	0	20,000,000	
01 公 債 費	20,000,000	0	0	0	20,000,000	
01 利 子	20,000,000	0	0	0	20,000,000	
08 予 備 費	1,000,000	0	0	0	1,000,000	
01 予 備 費	1,000,000	0	0	0	1,000,000	
01 予 備 費	1,000,000	0	0	0	1,000,000	
歳 出 合 計	244,204,000,000	1,331,249,000	0	0	245,535,249,000	

(単位：円)

節		支出済額	翌年度繰越額		不用額	備考
区分	金額		継続繰越 繰越明 事	次明許 繰越し 費		
		18,968,900		0	8,231,100	001 保険料還付金 18,968,900 保険料還付金 18,968,900
23 償還金利子 及び割引料	27,200,000	18,968,900		0	8,231,100	
		1,306,841,740		0	2,260	001 償還金 1,306,841,740 国庫補助金返還金 23,934,000 市町村負担金返還金 163,204,636 支払基金返還金 1,119,703,104
23 償還金利子 及び割引料	1,306,844,000	1,306,841,740		0	2,260	
		131,700		0	267,300	001 還付加算金 131,700 還付加算金 131,700
23 償還金利子 及び割引料	399,000	131,700		0	267,300	
		0		0	20,000,000	
		0		0	20,000,000	
		0		0	20,000,000	
23 償還金利子 及び割引料	20,000,000	0		0	20,000,000	
		0		0	1,000,000	
		0		0	1,000,000	
		0		0	1,000,000	
	245,534,249,000	238,448,172,690	継 明 事	0 0 0	7,087,076,310	

実質収支に関する調書

後期高齢者医療特別会計

(単位：千円)

区 分	金 額	
1 歳 入 総 額	240,323,442	
2 歳 出 総 額	238,448,173	
3 歳 入 歳 出 差 引 額	1,875,269	
4 翌年度へ繰り越すべき財源	(1) 継続費通次繰越額	0
	(2) 繰越明許費繰越額	0
	(3) 事故繰越し繰越額	0
	計	0
5 実 質 収 支 額	1,875,269	
6 実質収支総額のうち地方自治法第233条の2の規定による基金繰入額	0	

財産に関する調書

1 公有財産

- (1) 土地及び建物・・・・・・・・・・該当財産無し
- (2) 山林・・・・・・・・・・該当財産無し
- (3) 動産・・・・・・・・・・該当財産無し
- (4) 物権・・・・・・・・・・該当財産無し
- (5) 無体財産権・・・・・・・・・・該当財産無し
- (6) 有価証券・・・・・・・・・・該当財産無し
- (7) 出資による権利・・・・・・・・・・該当財産無し
- (8) 不動産の信託の受益権・・該当財産無し

2 物品

区分	前年度末現在高	決算年度中増減高	決算年度末現在高
サーバ機 (電算処理システム用 一括処理専用サーバ機)	1 台	0 台 〔 増 0 〕 〔 減 0 〕	1 台

3 債権・・・・・・・・・・該当財産無し

4 基金

○ 新潟県後期高齢者医療広域連合後期高齢者医療制度臨時特例基金

区分	前年度末現在高	決算年度中増減高	決算年度末現在高
現金	2,794,067 千円	△314,815 千円 〔 増 1,456,799 〕 〔 減 1,771,614 〕	2,479,252 千円

○ 新潟県後期高齢者医療広域連合後期高齢者医療財政調整基金

区分	前年度末現在高	決算年度中増減高	決算年度末現在高
現金	5,597,643 千円	△560,818 千円 〔 増 39,182 〕 〔 減 600,000 〕	5,036,825 千円

議案第7、8号別紙

平成23年度

主要な施策の成果報告書

新潟県後期高齢者医療広域連合

一般会計 決算概要

平成 23 年度の決算は、歳入決算額 2,627,970,919 円に対して歳出決算額 2,569,842,592 円で歳入歳出差引額 58,128,327 円となりました。

主な歳入は、市町村からの共通経費負担金、国庫補助金の高齢者医療制度円滑運営臨時特例交付金、特別調整交付金及び前年度繰越金となっています。

主な歳出は、事務局運営経費のほか被保険者等から意見を聞くための懇談会の運営経費、制度周知のためのガイドブック作成等の広報経費、後期高齢者医療制度特別対策補助金及び臨時特例基金の積立金等となっています。

今後も本広域連合は、構成市町村及び関係機関と連携を図りながら制度の円滑な実施と効率的な財政運営に努めてまいります。

平成 23 年度一般会計決算の総括及び対前年度比較

(単位：千円、%)

区 分	平成 23 年度	平成22年度	増減額	増減率
歳入総額	2,627,971	2,911,466	△283,495	△9.7
歳出総額	2,569,843	2,836,237	△266,394	△9.4
歳入歳出差引額	58,128	75,229	△17,101	△22.7
翌年度へ繰り越すべき財源	0	0	0	—
実質収支額	58,128	75,229	△17,101	△22.7

第1 主な歳入（決算書9～12頁）

1 共通経費負担金について

(1) 決算額 (単位：円、%)

平成23年度	平成22年度	増減額	増減率
1,038,971,996	1,063,900,000	△24,928,004	△2.3

※納入は、四半期による分割納付

巻末資料「1. 市町村別負担金（共通経費）の決算額」を参照

(2) 構成市町村負担割合（新潟県後期高齢者医療広域連合規約 別表第2）

区 分	負担割合	
共通経費	均 等 割	10%
	高齢者人口割	40%
	人 口 割	50%

2 国庫補助金について

(1) 後期高齢者医療制度事業費補助金（保険者機能強化事業分） (単位：円)

区 分	対象事業費等	補助率	収入済額
後発医薬品の使用促進等のための普及・啓発（広報経費）	ガイドブック等広報物作成費、後発医薬品希望カード作成費 3,399,982	1/2	1,815,000
被保険者等の「意見を聞く場」の設置等（医療懇談会経費等）	医療懇談会開催経費等（2回開催：委員謝礼等） 142,692		118,000
合 計			1,933,000

※収入済額は概算額として受け入れたものであり、超過分を翌年度に返還します。

(2) 高齢者医療制度円滑運営臨時特例交付金 (単位：円)

区 分	対象事業費等	収入済額
平成24年度分低所得者軽減措置	H24年度低所得者保険料軽減分（均等割の9割、8.5割軽減）（所得割の5割軽減） 対象者 約173,000人	942,485,282
平成24年度分被扶養者軽減措置	H24年度被扶養者保険料軽減分（均等割の9割軽減） 対象者 約57,000人	513,506,718
合 計		1,455,992,000

(3) 特別調整交付金

(単位:円)

区 分	対象事業費等	収入済額
長寿・健康増進事業の実施	高齢者の健康づくりのために取り組む事業に要する経費	42,639,000
臓器提供の意思表示に係る被保険者証等の様式変更に関する広報の実施等	臓器提供意思表示シールの作成経費	1,554,000
東日本大震災に係る経費	東日本大震災に係る一部負担金免除額、標準負担額免除額、保険料減免額	5,188,000
合 計		49,381,000

3 臨時特例基金繰入金

臨時特例基金から特別対策等に関する広報事業等に充当する額4,897,113円を取り崩して、歳入予算の臨時特例基金繰入金で受け入れました。

第2 主な歳出（決算書13～18頁）

2款（総務費） 1項（総務管理費） 1目（一般管理費）

（単位：円）

事業の概要及び施策の成果		財源内訳	
		特定財源	一般財源
001 一般管理費	987,996,858	国庫支出金	985,634,434
○ 事務局運営維持費 （事務室・事務機器借上料等）	16,677,404	2,020,829	
○ 特別会計事務費繰出金 （医療給付等に係る事務費の特別会計への繰出し）	971,319,454	諸収入 341,595	
002 職員派遣関係経費	68,045,863	諸収入	67,627,483
○ 派遣職員人件費等負担金 （局長、次長及び総務課職員計9名分）	66,391,963	418,380	
○ その他	1,653,900		
003 後期高齢者医療制度事業費	3,536,371	国庫支出金	1,603,371
○ 医療懇談会（委員謝礼等） 第1回（7月12日） 第2回（1月30日）	121,260	1,933,000	
○ 広報経費（委託料） ※（別紙）広報実績参照	3,415,111		
004 臨時特例基金事業費	1,465,687,940	国庫支出金	
○ 広報経費（委託料） ※（別紙）広報実績参照	6,491,134	1,459,984,021	
○ 後期高齢者医療特別対策補助金 （市町村への補助金）	2,398,000	財産収入 806,806	
・説明会の開催及び周知広報に要する経費	2,398,000	繰入金 4,897,113	
○ 臨時特例基金積立金（利子分）	806,806		
○ 臨時特例基金積立金	1,455,992,000		
005 特別調整交付金事業	43,368,150	国庫支出金	
○ 臓器提供意思表示関連委託料	4,623,150	43,368,150	
○ 後期高齢者医療特別対策補助金 （市町村への補助金）	38,745,000		
・長寿・健康増進事業	38,745,000		

【別紙】平成 23 年度の広報実績

広報内容	時期及び規模
ホームページ	H23. 4 月～H24. 3 月 東日本大震災関連情報やガイドブック等の内容を掲載するなど、最新情報を提供するため適宜更新を行った。
市町村広報誌	H23. 5 月～H24. 3 月（合計 11 回） 市町村へ掲載用の情報を提供した。
被保険者証送付用封筒の裏面に広報を掲載	H23. 7 月： 被保険者証更新時の送付用封筒裏面に医療機関の適正受診に関するお願いの広報を掲載した。（34. 8 万枚）
H23 年度版 小冊子 変型判 24 頁	H23. 7 月： 被保険者証更新時に封入するとともに市区町村窓口へ設置した。（39 万部）
後発医薬品希望カード	H23. 7 月： 市区町村窓口へ設置した。（4. 2 万枚）
H24 年度版 ガイドブック A4 判カラー 24 頁	H24. 3 月： 県内医療機関、関係団体、市町村へ配布した。（6 万部）
H24 年度版 小冊子 変型判 24 頁	H24. 3 月： 県内医療機関、関係団体、市町村へ配布した。（7 万部）
新聞広告	H24. 3 月： 新潟日報紙面企画「ささえーるプレス」に、24・25 年度の保険料率決定等の広告を掲載した。


後期高齢者医療特別会計 決算概要

平成 23 年度の決算は、歳入決算額 240,323,441,508 円に対して歳出決算額 238,448,172,690 円で歳入歳出差引額 1,875,268,818 円となりました。

主な歳入は、市町村支出金、国庫支出金、県支出金、支払基金交付金及び繰入金となっています。

主な歳出は、療養給付費などの保険給付費、県財政安定化基金拠出金及び保健事業費となっています。

今後も本広域連合は、高齢者の福祉の増進を図るとともに、高齢者医療制度の運営が健全かつ円滑に実施されるよう努めてまいります。



平成 23 年度特別会計決算の総括及び対前年度比較

(単位：千円、%)

区 分	平成 23 年度	平成 22 年度	増減額	増減率
歳入総額	240,323,442	240,757,016	△433,574	△0.2
歳出総額	238,448,173	239,835,707	△1,387,534	△0.6
歳入歳出差引額	1,875,269	921,309	953,960	103.5
翌年度へ繰り越すべき財源	0	0	0	—
実質収支額	1,875,269	921,309	953,960	103.5

第1 保険業務費及び事務的経費別決算状況

(単位:円)

歳 入		歳 出	
市町村支出金	38,417,820,217	保険給付費	235,624,588,365
国庫支出金	79,826,717,056		
県支出金	19,678,195,288		
支払基金交付金	97,805,353,000		
基金繰入金	2,366,717,128		
その他	1,208,866,569	保健事業費	351,125,065
		その他	1,452,687,010
小 計(A)	239,303,669,258	小 計(B)	237,428,400,440
一般会計繰入金等	1,019,772,250	総務費	1,019,772,250
小 計(C)	1,019,772,250	小 計(D)	1,019,772,250
合 計(A+C)	240,323,441,508	合 計(B+D)	238,448,172,690

【保険業務費収支】

小計(A)－小計(B)＝差引額 1,875,268,818 円

※差引額には、翌年度精算の国県負担金等の財源(約17億円)を含んでいるため、単純な剰余金とはなりません。(医療給付費の確定後、H24年度予算にて精算します。)

【事務的経費収支】

小計(C)－小計(D)＝差引額 0 円

※事務的経費に係る翌年度繰越額は生じません。

第2 主な歳入（決算書 25～32 頁）

1 国庫補助金について

後期高齢者医療制度事業費補助金

（単位：円）

区 分	対象事業費等	補助率	収入済額
健康診査事業	市町村へ委託した健康診査業務 委託料 351,125,065	1 / 3	122,628,000
特別高額医療費 共同事業	国保中央会への当該共同事業に 係る拠出金額 32,692,313 ○医療費分 32,486,470 ○事務費分 205,843	厚生労働 大臣が 認めた額	14,735,679
合 計			137,363,679

※収入済額は概算額として受け入れたものであり、超過分を翌年度に返還します。

2 特別高額医療費共同事業交付金について

交付件数	77件
交付金額	24,075,628円

3 臨時特例基金繰入金について

臨時特例基金から低所得者や被扶養者に係る保険料軽減に充当する額

1,766,717,128円を取り崩して、歳入予算の臨時特例基金繰入金で受け入れま
した。

4 保険料等負担金について

(1) 保険料率及び賦課限度額

区 分	料 率	備 考
均等割	35,300円	【平成24年3月31日現在の状況】 ○一人当たり平均保険料額 40,733円 ○賦課決定被保険者数 364,238人
所得割	7.15%	
賦課限度額	50万円	

※賦課決定被保険者数とは平成23年度中に賦課決定された（死亡、転出等資格喪失者を含む）被保険者数を表わします。

(2) 保険料の軽減状況

（単位：千円、人、%）

区 分	均 等 割						所得割
	2割	5割	8.5割	9割	被扶養者	計	
軽減総額	184,520	198,774	1,670,258	1,819,976	2,399,016	6,272,544	322,936
対象者人数	26,136	11,262	55,666	57,286	75,512	225,862	32,588
同上構成率	7.2	3.1	15.3	15.7	20.7	62.0	8.9

※「同上構成率」＝「対象者人数」/「賦課決定被保険者数 364,238人（H24.3.31）」×100

(3) 保険料の減免等の状況

① 通常の保険料減免等

(単位：件数、円)

区 分	減 免		徴収猶予	
	件数	金額	件数	金額
災害によるもの（火災）	4	121,300	0	0
死亡、入院等による収入減	1	125,800	0	0
事業又は業務の休廃止等による収入減	1	20,400	0	0
その他連合長が特に必要があると認めた場合	0	0	0	0
合 計	6	267,500	0	0

② 保険料減免の特例措置（東日本大震災）

(単位：件数、円)

区 分	減免被保険者数	減免額
収入の減少に係る減免	4	70,600
住宅の損害に係る減免	436	2,518,500
原発事故に伴い、避難した等の被保険者に係る減免	32	686,600
合 計	472	3,275,700

(4) 保険料等負担金の納付状況

(単位：円)

区 分	平成 23 年度 納付額			
	現年度分	前年度分	滞納繰越分	合 計
保険料等負担金	19,159,849,085	131,594,950	46,651,759	19,338,095,794
うち徴収分	14,686,827,000	131,594,950	46,651,759	14,865,073,709
うち基盤安定分	4,473,022,085			4,473,022,085

第3 主な歳出（決算書 33～40 頁）

1 被保険者の状況について

(1) 被保険者数の推移

(単位：人、%)

区 分	平成 24 年 4 月 1 日	平成 23 年 4 月 1 日	増減数	増減率
合 計	347,090	342,241	4,849	1.4
うち一定の障害の方	5,699	6,248	△549	△8.8

巻末資料「3. 市町村別被保険者数の状況」を参照

(2) 被保険者の内訳（負担割合別）

(単位：人、%)

区 分	平成 24 年 4 月 1 日	平成 23 年 4 月 1 日	増減数	増減率
1 割負担	332,625	327,623	5,002	1.5
同上構成率	95.8	95.7		
3 割負担	14,465	14,618	△153	△1.0
同上構成率	4.2	4.3		
合 計	347,090	342,241	4,849	1.4

2 保険給付について

(1) 療養給付費（平成 23 年 3 月～平成 24 年 2 月診療分）

(単位：件数、円)

区分	支給件数	費用額	保険者負担分	一部負担金
入院	235,983	112,947,840,690	100,818,547,709	6,558,155,360
入院外	5,137,443	73,166,528,480	65,198,514,891	6,435,652,611
歯科	571,878	9,051,651,930	8,050,621,523	950,389,084
調剤	3,459,546	52,383,684,170	45,213,779,239	4,723,448,481
合計	9,404,850	247,549,705,270	219,281,463,362	18,667,645,536

※その他負担の有無等により保険者負担分と一部負担金の合計が費用額とならない場合があります。

(2) 療養費（平成23年4月～平成24年3月支給分）（単位：件数、円）

区分	支給件数	費用額	保険者負担分	一部負担金
一般診療	103	2,540,490	2,378,165	162,325
補装具	8,209	233,919,306	208,460,930	25,458,376
柔道整復師 の施術	94,744	1,213,691,056	1,080,584,822	133,106,234
あんま・ マッサージ	15,547	498,938,145	442,319,747	56,618,398
はり・きゅう	5,684	111,162,875	98,669,969	12,492,906
その他	247	366,855	1,377,030	△1,010,175
合計	124,534	2,060,618,727	1,833,790,663	226,828,064

※その他負担の有無等により保険者負担分と一部負担金の合計が費用額とならない場合があります。

(3) 食事・生活療養費（平成23年4月～平成24年3月支給分）（単位：件数、円）

支給件数	費用額	保険者負担分	一部負担金
220,851	7,213,407,580	4,671,061,482	2,365,651,638

※その他負担の有無等により保険者負担分と一部負担金の合計が費用額とならない場合があります。

(4) 訪問看護療養費（平成23年4月～平成24年3月支給分）（単位：件数、円）

支給件数	費用額	保険者負担分	一部負担金
7,502	478,119,625	425,179,732	20,392,356

※その他負担の有無等により保険者負担分と一部負担金の合計が費用額とならない場合があります。

(5) 高額療養費（平成23年4月～平成24年3月支給分）（単位：件数、円）

支給件数	支給額	1件当たり支給額
425,069	7,333,996,791	約17,253

(6) 高額介護合算療養費（平成23年4月～平成24年3月支給分）（単位：件数、円）

支給件数	支給額	1件当たり支給額
16,404	154,463,290	約9,416

※①から⑥については、巻末資料「5. 市町村別療養給付費等の状況」を参照

(7) 葬祭費（平成23年4月～平成24年3月支給分）（単位：件数、円）

支給件数	支給額	1件当たり支給額
20,731	1,036,550,000	50,000

巻末資料「6. 市町村別葬祭費の状況」を参照

3 県財政安定化基金拠出金について

(1) 制度の趣旨

財政安定化基金とは予定した保険料収納率を下回って生じた保険料不足や、給付費の見込み誤り等に起因する財政不足について、資金の交付・貸付を行うために各都道府県に設置されています。財源は、国・県・広域連合（保険料）が1/3ずつ負担することとされています。

当広域連合からは県財政安定化基金拠出金として新潟県に拠出しています。拠出額は、新潟県の条例で定められた拠出率(0.04%)をもとに算出されます。

(2) 拠出金額 94,052,357 円

(3) 新潟県財政安定化基金の造成状況 (単位：円)

22年度末 現在高	平成23年度中増減高					23年度末 現在高
	増(積立等)				減 (取崩)	
	国	新潟県	広域連合	利子		
814,384,854	94,052,357	94,052,357	94,052,357	336,792	0	1,096,878,717

4 特別高額医療費共同事業拠出金について

(1) 制度の趣旨

特別高額医療費共同事業とは、広域連合における著しい高額な医療費の発生による財政影響を緩和するため、発生した高額医療費を共同で負担することによりリスクの分散を図るとともに、発生した広域連合の財政負担の軽減を行うことを目的として、各広域連合からの拠出金をもとにして実施される事業です。

(2) 対象事業

共同事業の対象は、国民健康保険中央会又は支払基金の特別審査委員会により審査されたレセプト1件当たり400万円超のレセプトとし、当該レセプトの200万円超の部分について、保険料と調整交付金で賄うべき部分から、公費による高額医療費に対する部分を除いた部分について交付されます。

(3) 拠出金額 (単位：円)

区分	拠出金額
事業費分	32,486,470
事務費分	205,843
合計	32,692,313

5 保健事業について

(1) 健康診査事業の受診状況(平成23年4月～平成24年3月受付分)(単位:人、%)

被保険者数 A	計画人数 B	受診者 C	受診率	
			C/A	C/B
342,241	82,893	68,175	19.9	82.2

※「被保険者数A」は、平成23年4月1日における被保険者数

※「計画人数B」は、市町村にて把握した受診が見込まれる人数

※「受診者C」には、過年度受診者の請求遅れ分も含む

巻末資料「7. 市町村別健康診査の受診状況」を参照

(2) 健康診査事業委託料

ア 市町村への委託による実施

イ 自己負担なし

(単位:人、円)

区分	受診者数	国庫補助金 A	保険料 B	委託料 A+B
集団	34,404	51,085,000	120,058,470	171,143,470
個別	33,771	71,543,000	108,438,595	179,981,595
合計	68,175	122,628,000	228,497,065	351,125,065

*国庫補助金は、翌年度精算額を含んだ金額

6 事務費について

2 款（総務費） 1 項（総務管理費） 1 目（一般管理費）

（単位：円）

事業の概要及び施策の成果		財源内訳	
		特定財源	一般財源
001 業務一般管理費	113,025,132	繰入金	
○ 派遣職員人件費等負担金 （業務課職員16名分）	112,252,845	113,025,132	
○ その他	772,287		
002 医療給付経費	633,527,401	繰入金	
○ 被保険者証等作成封入封緘業務委託料	14,844,563	633,527,401	
○ 国保連合会への業務委託			
・ レセプト2次点検業務委託料 @12.6円/件+整備費等固定費13,135,000円/年	131,406,780		
・ 過誤処理業務委託料 （資格照会に係るレセプト返戻処理及び医療機関への照会確認 1回目 1,074,000円/月 2回目以降 1,066,000円/月	12,800,000		
・ 審査支払システム手数料 レセプトオンライン請求システム及び審査支払システムの保守管理料 @3.22円/件	30,612,880		
・ 審査支払共同電算手数料 審査支払事務に係る各種電算処理システムの処理手数料 @38.85円/件	369,351,100		
・ 給付関係現金支給処理業務委託料 高額療養費等の現金払いに伴う事務処理委託料 1回目 2,790,000円/月 2回目以降 2,785,000円/月	33,425,000		
○ 人材派遣業務委託料 （人材派遣会社から事務職2名）	4,934,211		
○ その他	36,152,867		
003 保険料賦課経費	730,588	繰入金	
○ 被扶養者情報提供料 （支払基金への情報提供料） 3,514人×@167円	586,838	730,588	
○ その他	143,750		

事業の概要及び施策の成果		財源内訳	
		特定財源	一般財源
004 電算システム経費	233,307,005	繰入金	
○ 通信運搬費 (市町村とデータセンター間のNTT専用回線通信料)	23,698,314	224,036,333	
○ セキュリティ業務委託料 (標準システムのセキュリティ業務経費)	9,286,956	諸収入	
○ セキュリティ業務委託料 (標準システムのセキュリティ業務経費)	9,286,956	9,270,672	
○ 稼働維持支援等業務委託料 (標準システムの運用及び随時データ抽出作業などのSE業務経費)	74,466,000		
○ 電算システム賃借料 (サーバ機、端末及びプリンターなど電算機器のリース料)	118,755,402		
○ その他	7,100,333		
005 医療財政調整基金経費	39,182,124	財産収入	35,410,315
○ 医療財政調整基金積立金	35,410,315	3,771,809	
○ 医療財政調整基金積立金 (利子分)	3,771,809		

基金の状況

第1 後期高齢者医療制度臨時特例基金（決算書 42 頁）

1 基金の目的等

後期高齢者医療制度の円滑な施行を図るため、平成 19 年度に臨時特例基金を設置しました。

基金の運用から生ずる収益は予算に計上し、この基金に編入しています。

2 基金の運用状況

（単位：円）

前年度末 現在高	決算年度中増減高		決算年度末 現在高
	増（積立）	減（取崩）	
2,794,067,100	○H23 年度高齢者医療制度円滑運営臨時特例交付金 1,455,992,000 ○運用利子 806,806	○保険料軽減額への財源補填 (特別会計) 1,766,717,128 ○特別対策等に関する広報事業等 (一般会計) 4,897,113	2,479,251,665

3 運用利子の内訳

第 172 回国庫短期証券	591,000 円
普通預金利子	215,806 円

第2 後期高齢者医療財政調整基金（決算書 42 頁）

1 基金の目的等

後期高齢者医療に係る財政の健全な運営を図るため、平成 21 年度に新潟県後期高齢者広域連合後期高齢者医療財政調整基金を設置しました。

基金の運用から生ずる収益は予算に計上し、この基金に編入しています。

2 基金の運用状況

（単位：円）

前年度末 現在高	決算年度中増減高		決算年度末 現在高
	増（積立）	減（取崩）	
5,597,642,820	○医療財政調整基金積立金 35,410,315 ○運用利子 3,771,809	○医療財政調整基金繰入金 600,000,000	5,036,824,944

3 運用利子の内訳

第 172 回国庫短期証券	3,400,540 円
普通預金利子	371,269 円

巻 末 資 料

1. 市町村別負担金（共通経費）の決算額
2. 市町村別負担金（保険料及び療養給付費）の決算額
3. 市町村別被保険者数の状況
- 4－1. 【参考】市町村別保険料収納の状況：現年度分
- 4－2. 【参考】市町村別保険料収納の状況：滞納繰越分
5. 市町村別療養給付費等の状況
6. 市町村別葬祭費の状況
7. 市町村別健康診査の受診状況
8. 歳計現金債権等資金運用状況

1. 市町村別負担金（共通経費）の決算額

(単位：円)

		平成23年度	平成22年度	増減額
1	新潟市	296,582,491	301,586,620	△ 5,004,129
2	長岡市	113,157,284	115,786,091	△ 2,628,807
3	三条市	43,224,352	44,196,666	△ 972,314
4	柏崎市	40,578,233	41,720,056	△ 1,141,823
5	新発田市	43,928,999	44,985,615	△ 1,056,616
6	小千谷市	19,455,166	20,035,368	△ 580,202
7	加茂市	16,052,838	16,464,084	△ 411,246
8	十日町市	29,964,865	30,960,309	△ 995,444
9	見附市	19,883,664	20,306,692	△ 423,028
10	村上市	32,635,875	33,761,927	△ 1,126,052
11	燕市	34,248,078	34,815,813	△ 567,735
12	糸魚川市	24,906,623	25,663,041	△ 756,418
13	妙高市	18,922,232	19,454,587	△ 532,355
14	五泉市	26,316,357	26,940,144	△ 623,787
15	上越市	84,465,552	86,662,858	△ 2,197,306
16	阿賀野市	21,988,735	22,662,594	△ 673,859
17	佐渡市	34,644,229	35,913,605	△ 1,269,376
18	魚沼市	21,114,290	21,839,954	△ 725,664
19	南魚沼市	28,433,867	29,327,662	△ 893,795
20	胎内市	16,352,934	16,798,339	△ 445,405
21	聖籠町	8,468,782	8,647,391	△ 178,609
22	弥彦村	6,726,032	6,886,485	△ 160,453
23	田上町	8,468,709	8,690,312	△ 221,603
24	阿賀町	10,612,410	10,909,529	△ 297,119
25	出雲崎町	6,053,494	6,225,367	△ 171,873
26	湯沢町	6,972,629	7,120,538	△ 147,909
27	津南町	9,073,021	9,367,276	△ 294,255
28	刈羽村	5,425,181	5,566,348	△ 141,167
29	関川村	6,642,114	6,852,555	△ 210,441
30	粟島浦村	3,672,960	3,752,174	△ 79,214
	合 計	1,038,971,996	1,063,900,000	△ 24,928,004

2. 市町村別負担金（保険料及び療養給付費）の決算額

(単位：円)

		現年度保険料分（注1）			療養給付費分 （注2）
		徴収分	基盤安定分	合計	
1	新潟市	5,347,569,000	1,130,852,844	6,478,421,844	5,706,588,000
2	長岡市	1,748,560,500	501,893,010	2,250,453,510	2,100,293,000
3	三条市	581,759,500	196,924,028	778,683,528	776,501,000
4	柏崎市	636,025,400	181,231,155	817,256,555	702,340,000
5	新発田市	601,090,400	204,412,903	805,503,303	774,315,000
6	小千谷市	213,187,200	82,218,309	295,405,509	324,849,000
7	加茂市	186,280,500	65,803,231	252,083,731	281,832,000
8	十日町市	323,687,900	165,019,068	488,706,968	583,524,000
9	見附市	226,295,700	79,288,974	305,584,674	328,484,000
10	村上市	405,288,100	171,779,906	577,068,006	650,000,000
11	燕市	426,381,900	139,281,823	565,663,723	588,471,000
12	糸魚川市	397,172,400	111,527,263	508,699,663	455,758,000
13	妙高市	251,128,500	76,182,886	327,311,386	367,375,000
14	五泉市	289,958,300	126,573,870	416,532,170	460,952,000
15	上越市	1,291,604,300	376,112,243	1,667,716,543	1,734,608,000
16	阿賀野市	182,352,800	108,052,277	290,405,077	371,589,000
17	佐渡市	428,019,900	225,707,361	653,727,261	733,355,000
18	魚沼市	203,821,800	103,032,932	306,854,732	370,911,000
19	南魚沼市	300,879,400	129,685,275	430,564,675	549,727,000
20	胎内市	163,043,700	69,515,912	232,559,612	259,903,000
21	聖籠町	42,069,300	24,100,746	66,170,046	84,273,000
22	弥彦村	38,072,000	15,522,273	53,594,273	58,016,000
23	田上町	69,778,900	23,470,056	93,248,956	106,415,000
24	阿賀町	103,104,100	53,479,147	156,583,247	214,176,000
25	出雲崎町	38,928,600	17,710,863	56,639,463	59,691,000
26	湯沢町	61,520,000	17,464,352	78,984,352	58,350,000
27	津南町	68,880,100	40,025,754	108,905,854	126,077,000
28	刈羽村	26,931,700	10,672,938	37,604,638	44,108,000
29	関川村	31,044,000	23,706,862	54,750,862	79,980,000
30	粟島浦村	2,391,100	1,773,824	4,164,924	7,150,000
	合計	14,686,827,000	4,473,022,085	19,159,849,085	18,959,611,000

注1：市町村における平成23年度賦課分の出納整理期間（平成24年4-5月）の収納分等は平成23年度の精算納付となるため、広域連合の保険料納付決算額と市町村における保険料決算額の合計は一致しません。

注2：平成23年度は、概算納付とし平成24年度に確定精算を行います。

3. 市町村別被保険者数の状況

(単位：人、%)

		平成24年4月1日		平成23年4月1日		増減数		増減率	
			うち一定の障害の方		うち一定の障害の方		うち一定の障害の方		うち一定の障害の方
1	新潟市	98,485	1,615	96,268	1,758	2,217	△ 143	2.3	△ 8.1
2	長岡市	39,869	439	39,321	513	548	△ 74	1.4	△ 14.4
3	三条市	14,500	344	14,204	389	296	△ 45	2.1	△ 11.6
4	柏崎市	14,308	276	14,221	272	87	4	0.6	1.5
5	新発田市	15,125	293	14,937	313	188	△ 20	1.3	△ 6.4
6	小千谷市	6,173	91	6,162	100	11	△ 9	0.2	△ 9.0
7	加茂市	4,945	101	4,937	114	8	△ 13	0.2	△ 11.4
8	十日町市	11,148	149	11,130	183	18	△ 34	0.2	△ 18.6
9	見附市	6,022	110	5,942	127	80	△ 17	1.3	△ 13.4
10	村上市	12,198	303	12,021	307	177	△ 4	1.5	△ 1.3
11	燕市	10,747	200	10,460	223	287	△ 23	2.7	△ 10.3
12	糸魚川市	9,104	89	9,031	112	73	△ 23	0.8	△ 20.5
13	妙高市	6,285	78	6,239	98	46	△ 20	0.7	△ 20.4
14	五泉市	8,885	113	8,778	119	107	△ 6	1.2	△ 5.0
15	上越市	30,353	429	30,000	496	353	△ 67	1.2	△ 13.5
16	阿賀野市	7,080	157	6,999	147	81	10	1.2	6.8
17	佐渡市	14,357	271	14,361	297	-4	△ 26	0.0	△ 8.8
18	魚沼市	7,213	109	7,166	115	47	△ 6	0.7	△ 5.2
19	南魚沼市	9,738	203	9,640	205	98	△ 2	1.0	△ 1.0
20	胎内市	4,980	103	4,942	110	38	△ 7	0.8	△ 6.4
21	聖籠町	1,595	24	1,593	34	2	△ 10	0.1	△ 29.4
22	弥彦村	1,129	22	1,117	24	12	△ 2	1.1	△ 8.3
23	田上町	1,854	26	1,821	35	33	△ 9	1.8	△ 25.7
24	阿賀町	3,468	50	3,435	58	33	△ 8	1.0	△ 13.8
25	出雲崎町	1,217	12	1,213	16	4	△ 4	0.3	△ 25.0
26	湯沢町	1,404	12	1,386	18	18	△ 6	1.3	△ 33.3
27	津南町	2,628	31	2,640	40	-12	△ 9	△ 0.5	△ 22.5
28	刈羽村	737	13	747	12	-10	1	△ 1.3	8.3
29	関川村	1,433	31	1,417	9	16	22	1.1	244.4
30	粟島浦村	110	5	113	4	-3	1	△ 2.7	25.0
合 計		347,090	5,699	342,241	6,248	4,849	△ 549	1.4	△ 8.8

4-1. 【参考】市町村別保険料収納の状況：現年度分

(単位：円、%)

		調定額 A	収入済額 B①	Bのうち還付 未済額B②	不納欠損 額C	収入未済額 D	実質収納 率E
1	新潟市	5,405,472,400	5,379,197,600	5,177,500	0	31,452,300	99.4
2	長岡市	1,756,372,600	1,753,216,000	1,128,200	0	4,284,800	99.8
3	三条市	588,570,500	584,867,700	59,400	0	3,762,200	99.4
4	柏崎市	637,944,800	637,763,300	821,900	0	1,003,400	99.8
5	新発田市	604,240,000	602,939,000	175,200	0	1,476,200	99.8
6	小千谷市	220,254,300	219,429,900	0	0	824,400	99.6
7	加茂市	190,572,100	189,602,500	3,300	0	972,900	99.5
8	十日町市	326,582,700	325,058,000	262,900	0	1,787,600	99.5
9	見附市	227,976,000	227,563,500	188,000	0	600,500	99.7
10	村上市	409,141,700	406,794,660	198,000	0	2,545,040	99.4
11	燕市	445,263,600	443,121,300	348,100	0	2,490,400	99.4
12	糸魚川市	398,314,800	397,834,100	13,700	0	494,400	99.9
13	妙高市	255,044,200	254,744,800	133,000	0	432,400	99.8
14	五泉市	300,626,600	298,964,500	135,500	0	1,797,600	99.4
15	上越市	1,298,414,600	1,298,192,400	3,070,700	0	3,292,900	99.7
16	阿賀野市	188,182,800	187,822,000	1,200	0	362,000	99.8
17	佐渡市	439,244,000	437,061,100	0	0	2,182,900	99.5
18	魚沼市	208,713,600	208,591,300	91,800	0	214,100	99.9
19	南魚沼市	308,971,300	308,657,600	85,600	0	399,300	99.9
20	胎内市	168,052,500	167,467,300	27,800	0	613,000	99.6
21	聖籠町	42,306,700	42,151,300	1,400	0	156,800	99.6
22	弥彦村	39,441,400	39,375,000	400	0	66,800	99.8
23	田上町	70,045,900	70,011,700	1,700	0	35,900	99.9
24	阿賀町	103,234,400	103,167,600	20,700	0	87,500	99.9
25	出雲崎町	39,229,000	39,229,000	0	0	0	100.0
26	湯沢町	62,014,100	61,832,500	0	0	181,600	99.7
27	津南町	70,615,400	70,492,900	0	0	122,500	99.8
28	刈羽村	27,194,200	27,194,200	0	0	0	100.0
29	関川村	31,463,600	31,463,600	0	0	0	100.0
30	粟島浦村	2,451,000	2,625,500	174,500	0	0	100.0
	合計	14,865,950,800	14,816,431,860	12,120,500	0	61,639,440	99.6

注：調定額Aは、平成23年度に賦課決定された保険料額

注：収入済額B①は、調定Aとして賦課され、平成24年5月31日までに市町村会計へ収入済みとなった保険料額。

注：還付未済額B②は、収入済額B①に含まれている還付未済額

注：収入未済額D=A-(B①-B②)-C 実質収納率E=(B①-B②)÷A×100(小数点第二位を四捨五入)

4-2. 【参考】市町村別保険料収納の状況：滞納繰越分

(単位：円、%)

		調定額 A	収入済額 B①	Bのうち還付 未済額B②	不納欠損額C	収入未済額 D	実質収納 率E
1	新潟市	76,392,100	25,861,200	64,800	20,471,800	30,123,900	33.8
2	長岡市	9,911,600	3,632,300	300	2,219,800	4,059,800	36.6
3	三条市	6,013,800	2,123,700	0	1,985,700	1,904,400	35.3
4	柏崎市	1,413,400	442,200	0	7,600	963,600	31.3
5	新発田市	4,090,157	1,011,077	8,800	677,300	2,410,580	24.5
6	小千谷市	650,560	156,281	0	12,200	482,079	24.0
7	加茂市	1,639,300	543,400	0	224,300	871,600	33.1
8	十日町市	3,821,100	1,226,900	4,600	0	2,598,800	32.0
9	見附市	726,300	165,700	400	8,300	552,700	22.8
10	村上市	4,134,900	1,908,500	0	350,100	1,876,300	46.2
11	燕市	4,130,100	1,323,250	0	359,700	2,447,150	32.0
12	糸魚川市	1,688,500	278,800	0	47,400	1,362,300	16.5
13	妙高市	1,123,100	345,000	0	0	778,100	30.7
14	五泉市	1,951,600	863,800	0	305,800	782,000	44.3
15	上越市	5,153,200	1,628,900	0	115,400	3,408,900	31.6
16	阿賀野市	1,650,900	510,100	0	0	1,140,800	30.9
17	佐渡市	4,678,448	1,815,251	0	459,000	2,404,197	38.8
18	魚沼市	1,405,900	548,100	0	0	857,800	39.0
19	南魚沼市	2,207,200	943,600	0	72,300	1,191,300	42.8
20	胎内市	642,300	286,700	0	10,700	344,900	44.6
21	聖籠町	372,100	372,100	0	0	0	100.0
22	弥彦村	92,700	92,700	0	0	0	100.0
23	田上町	117,600	81,000	0	20,500	16,100	68.9
24	阿賀町	192,600	27,300	0	113,400	51,900	14.2
25	出雲崎町	0	0	0	0	0	0.0
26	湯沢町	329,000	307,200	0	0	21,800	93.4
27	津南町	1,070,400	304,800	0	0	765,600	28.5
28	刈羽村	0	0	0	0	0	0.0
29	関川村	7,000	7,000	0	0	0	100.0
30	粟島浦村	0	0	0	0	0	0.0
	合計	135,605,865	46,806,859	78,900	27,461,300	61,416,606	34.5

注：調定額Aは、前年度未納であったため、平成23年度へ繰り越された保険料額（平成23年度滞納繰越分保険料額）

注：収入済額B①は、調定Aとして賦課され、平成24年3月31日までに市町村会計へ収入済みとなった保険料額。

注：還付未済額B②は、収入済額B①に含まれている還付未済額

注：収入未済額D=A-(B①-B②)-C 実質収納率E=(B①-B②)÷A×100(小数点第二位を四捨五入)

5. 市町村別療養給付費等の状況

(単位：円)

		保険者負担分					
		(1) 療養給付費	(2) 療養費	(3) 食事・生活療養費	(4) 訪問看護療養費	(5) 高額療養費	(6) 高額介護合算療養費
1	新潟市	67,512,181,388	716,066,867	1,484,718,602	165,925,735	2,562,466,357	48,238,214
2	長岡市	23,915,580,197	249,660,312	476,880,282	52,597,322	809,529,463	15,590,116
3	三条市	9,006,640,228	52,534,675	199,482,246	40,544,500	297,515,405	5,939,524
4	柏崎市	8,505,951,093	46,788,854	190,812,276	14,881,690	270,077,351	5,561,702
5	新発田市	8,754,856,169	64,642,349	156,473,800	10,104,845	270,528,428	5,034,734
6	小千谷市	3,846,334,247	17,670,124	82,820,548	3,150,405	130,140,822	2,909,201
7	加茂市	3,247,703,193	19,704,488	78,608,690	3,934,485	105,307,620	2,816,123
8	十日町市	6,408,967,209	53,973,112	144,128,562	5,945,925	184,999,714	3,313,234
9	見附市	3,776,508,923	26,903,566	72,525,322	9,941,985	118,719,110	3,755,877
10	村上市	7,483,861,067	17,391,566	187,582,078	7,494,550	223,611,141	3,834,004
11	燕市	6,570,220,021	44,272,714	129,262,866	26,645,995	206,532,085	5,197,149
12	糸魚川市	5,517,462,553	28,463,906	102,890,674	325,665	167,492,837	4,205,587
13	妙高市	4,198,102,632	32,588,932	82,129,390	2,515,995	129,258,688	2,635,718
14	五泉市	5,379,184,673	35,314,940	112,767,870	6,937,490	182,332,366	5,420,969
15	上越市	20,015,663,254	151,787,177	373,389,492	20,036,970	607,356,192	16,279,460
16	阿賀野市	4,127,039,320	21,979,655	87,241,968	4,711,725	116,136,359	2,802,573
17	佐渡市	8,370,855,027	127,279,888	188,242,032	3,478,610	280,175,277	5,350,232
18	魚沼市	4,148,791,706	23,599,996	121,430,522	9,283,405	105,584,698	3,278,629
19	南魚沼市	5,981,841,562	39,702,467	139,423,990	19,755,370	175,887,489	4,444,494
20	胎内市	3,140,682,619	13,032,543	62,542,530	2,403,540	96,890,214	1,639,587
21	聖籠町	987,621,516	7,168,923	16,607,812	1,596,960	31,389,014	318,425
22	弥彦村	634,860,802	5,974,314	15,118,600	1,806,930	18,440,026	653,925
23	田上町	1,189,435,496	12,174,845	24,811,276	2,499,615	37,111,786	871,152
24	阿賀町	2,196,951,450	10,065,932	36,793,988	1,851,885	71,078,116	1,378,096
25	出雲崎町	732,608,384	1,729,835	17,361,670	1,856,070	27,688,321	571,307
26	湯沢町	796,310,481	1,255,922	18,367,600	0	25,476,072	708,310
27	津南町	1,416,341,923	5,652,391	38,212,010	125,230	42,912,442	847,031
28	刈羽村	465,203,787	5,411,271	10,312,080	1,413,000	13,172,354	164,913
29	関川村	893,842,652	962,068	18,357,722	3,413,835	24,809,085	661,841
30	粟島浦村	59,859,790	37,031	1,764,984	0	1,377,959	41,163
合計		219,281,463,362	1,833,790,663	4,671,061,482	425,179,732	7,333,996,791	154,463,290

6. 市町村別葬祭費の状況

(単位：件、%、円)

		被保険者数 A (H23. 4. 1)	件数 B	A に対する B の割合 %	支給額
1	新潟市	96,268	5,627	5.8	281,350,000
2	長岡市	39,321	2,471	6.3	123,550,000
3	三条市	14,204	861	6.1	43,050,000
4	柏崎市	14,221	842	5.9	42,100,000
5	新発田市	14,937	932	6.2	46,600,000
6	小千谷市	6,162	406	6.6	20,300,000
7	加茂市	4,937	339	6.9	16,950,000
8	十日町市	11,130	640	5.8	32,000,000
9	見附市	5,942	401	6.7	20,050,000
10	村上市	12,021	726	6.0	36,300,000
11	燕市	10,460	673	6.4	33,650,000
12	糸魚川市	9,031	579	6.4	28,950,000
13	妙高市	6,239	368	5.9	18,400,000
14	五泉市	8,778	568	6.5	28,400,000
15	上越市	30,000	1,725	5.8	86,250,000
16	阿賀野市	6,999	424	6.1	21,200,000
17	佐渡市	14,361	904	6.3	45,200,000
18	魚沼市	7,166	418	5.8	20,900,000
19	南魚沼市	9,640	591	6.1	29,550,000
20	胎内市	4,942	288	5.8	14,400,000
21	聖籠町	1,593	101	6.3	5,050,000
22	弥彦村	1,117	78	7.0	3,900,000
23	田上町	1,821	112	6.2	5,600,000
24	阿賀町	3,435	205	6.0	10,250,000
25	出雲崎町	1,213	95	7.8	4,750,000
26	湯沢町	1,386	82	5.9	4,100,000
27	津南町	2,640	143	5.4	7,150,000
28	刈羽村	747	43	5.8	2,150,000
29	関川村	1,417	86	6.1	4,300,000
30	粟島浦村	113	3	2.7	150,000
合計		342,241	20,731	6.1	1,036,550,000

7. 市町村別健康診査の受診状況

(単位：人、%)

		被保険者数 A 平成23年 4月1日	計画人数 B (注)	受診者 C H23. 4月から H24. 3月受付分	受診率	
					C/A	C/B
1	新潟市	96,268	33,421	25,981	27.0	77.7
2	長岡市	39,321	11,000	10,177	25.9	92.5
3	三条市	14,204	1,335	1,395	9.8	104.5
4	柏崎市	14,221	1,900	1,104	7.8	58.1
5	新発田市	14,937	2,800	2,501	16.7	89.3
6	小千谷市	6,162	980	751	12.2	76.6
7	加茂市	4,937	1,783	1,294	26.2	72.6
8	十日町市	11,130	1,900	1,852	16.6	97.5
9	見附市	5,942	1,400	1,266	21.3	90.4
10	村上市	12,021	1,800	1,509	12.6	83.8
11	燕市	10,460	2,248	2,260	21.6	100.5
12	糸魚川市	9,031	670	660	7.3	98.5
13	妙高市	6,239	1,170	1,129	18.1	96.5
14	五泉市	8,778	1,300	1,140	13.0	87.7
15	上越市	30,000	4,500	4,179	13.9	92.9
16	阿賀野市	6,999	1,059	633	9.0	59.8
17	佐渡市	14,361	3,700	2,616	18.2	70.7
18	魚沼市	7,166	1,332	1,137	15.9	85.4
19	南魚沼市	9,640	2,950	2,126	22.1	72.1
20	胎内市	4,942	980	666	13.5	68.0
21	聖籠町	1,593	500	438	27.5	87.6
22	弥彦村	1,117	300	251	22.5	83.7
23	田上町	1,821	540	214	11.8	39.6
24	阿賀町	3,435	864	749	21.8	86.7
25	出雲崎町	1,213	320	281	23.2	87.8
26	湯沢町	1,386	505	504	36.4	99.8
27	津南町	2,640	1,100	837	31.7	76.1
28	刈羽村	747	300	281	37.6	93.7
29	関川村	1,417	150	164	11.6	109.3
30	粟島浦村	113	86	80	70.8	93.0
合 計		342,241	82,893	68,175	19.9	82.2

注：「計画人数 B」は、市町村にて把握した受診が見込まれる人数

8. 歳計現金債券等資金運用状況

(単位：円)

区分	種類	回数	運用延日数	運用延金額	運用利子	
					一般会計	特別会計
歳計現金	政府短期国債	14	843	70,493,505,220	190,969	6,303,811
指定金 担保金	定期預金	—	(6年)	5,000,000	28,076	0
合計		14	843	70,498,505,220	219,045	6,303,811