

新潟県後期高齢者医療広域連合告示第12号

平成25年新潟県後期高齢者医療広域連合議会8月定例会において認定された平成24年度新潟県後期高齢者医療広域連合一般会計及び後期高齢者医療特別会計歳入歳出決算について、地方自治法（昭和22年法律第67号）第292条の規定により準用する同法第233条第6項の規定に基づき公表する。

平成25年8月30日

新潟県後期高齢者医療広域連合長 篠田



記

平成24年度新潟県後期高齢者医療広域連合一般会計歳入歳出決算

平成24年度新潟県後期高齢者医療広域連合後期高齢者医療特別会計歳入歳出決算

議案第9、10号別紙

平成24年度

歳入歳出決算書

新潟県後期高齢者医療広域連合

平成24年度新潟県後期高齢者医療

区 分	予 算 現 額	歳 入 決 算 額	収 入 率
1 一 般 会 計	2,775,339,000	2,757,142,812	99.3
2 後 期 高 齢 者 医 療 特 別 会 計	252,716,671,000	244,622,939,573	96.8
総 合 計	255,492,010,000	247,380,082,385	96.8

広域連合歳入歳出決算総括表

(単位：円)

	歳出決算額	執行率	繰越事業費繰越財源	差引額
	2,689,767,627	96.9	0	67,375,185
	241,208,917,656	95.4	0	3,414,021,917
	243,898,685,283	95.5	0	3,481,397,102

平成24年度

一般会計歳入歳出決算書

平成24年度一般会計歳入歳出決算書

歳入

款	項	予 算 現 額
1 分 担 金 及 び 負 担 金		1,100,000,000
	1 負 担 金	1,100,000,000
2 国 庫 支 出 金		1,608,385,000
	1 国 庫 補 助 金	1,608,385,000
3 財 産 収 入		1,000,000
	1 財 産 運 用 収 入	1,000,000
4 繰 入 金		7,247,000
	1 基 金 繰 入 金	7,247,000
5 繰 越 金		58,128,000
	1 繰 越 金	58,128,000
6 諸 収 入		579,000
	1 預 金 利 子	100,000
	2 雑 入	479,000
歳 入 合 計		2,775,339,000

(単位：円)

	調 定 額	収 入 済 額	不 納 欠 損 額	収 入 未 済 額	予算現額と収入 済額との比較
	1,100,000,000	1,100,000,000	0	0	0
	1,100,000,000	1,100,000,000	0	0	0
	1,593,187,798	1,593,187,798	0	0	15,197,202
	1,593,187,798	1,593,187,798	0	0	15,197,202
	521,000	521,000	0	0	479,000
	521,000	521,000	0	0	479,000
	3,670,815	3,670,815	0	0	3,576,185
	3,670,815	3,670,815	0	0	3,576,185
	58,128,327	58,128,327	0	0	327
	58,128,327	58,128,327	0	0	327
	1,634,872	1,634,872	0	0	1,055,872
	533,564	533,564	0	0	433,564
	1,101,308	1,101,308	0	0	622,308
	2,757,142,812	2,757,142,812	0	0	18,196,188

歳出

款	項	予 算 現 額
1 議 会 費		1,316,000
	1 議 会 費	1,316,000
2 総 務 費		2,773,823,000
	1 総 務 管 理 費	2,773,515,000
	2 選 挙 費	102,000
	3 監 査 委 員 費	206,000
3 予 備 費		200,000
	1 予 備 費	200,000
歳 出 合 計		2,775,339,000

(単位：円)

支 出 済 額	翌年度繰越額	不 用 額	予算現額と支出 済額との比較
962,325	0	353,675	353,675
962,325	0	353,675	353,675
2,688,805,302	0	85,017,698	85,017,698
2,688,649,302	0	84,865,698	84,865,698
32,960	0	69,040	69,040
123,040	0	82,960	82,960
0	0	200,000	200,000
0	0	200,000	200,000
2,689,767,627	0	85,571,373	85,571,373

差引残額

67,375,185円

平成 年 月 日提出

新潟県後期高齢者医療広域連合長

篠 田 昭

平成24年度歳入歳出決算事項別明細書

歳入

款 項 目	予 算		現 額	
	当 初 予 算 額	補 正 予 算 額	継 続 費 及 び 繰 越 財 源 充 当 額	計
1 分 担 金 及 び 負 担 金	1,167,692,000	67,692,000	0	1,100,000,000
1 負 担 金	1,167,692,000	67,692,000	0	1,100,000,000
1 市 町 村 負 担 金	1,167,692,000	67,692,000	0	1,100,000,000
2 国 庫 支 出 金	74,081,000	1,534,304,000	0	1,608,385,000
1 国 庫 補 助 金	74,081,000	1,534,304,000	0	1,608,385,000
1 民 生 費 国 庫 補 助 金	74,081,000	1,534,304,000	0	1,608,385,000
3 財 産 収 入	1,000,000	0	0	1,000,000
1 財 産 運 用 収 入	1,000,000	0	0	1,000,000
1 利 子 及 び 配 当 金	1,000,000	0	0	1,000,000
4 繰 入 金	7,247,000	0	0	7,247,000
1 基 金 繰 入 金	7,247,000	0	0	7,247,000
1 臨 時 特 例 基 金 繰 入 金	7,247,000	0	0	7,247,000
5 繰 越 金	1,000	58,127,000	0	58,128,000
1 繰 越 金	1,000	58,127,000	0	58,128,000
1 繰 越 金	1,000	58,127,000	0	58,128,000
6 諸 収 入	579,000	0	0	579,000
1 預 金 利 子	100,000	0	0	100,000
1 預 金 利 子	100,000	0	0	100,000

(単位：円)

節		調定額	収入済額	不納欠損額	収入未済額	備考
区分	金額					
		1,100,000,000	1,100,000,000	0	0	
		1,100,000,000	1,100,000,000	0	0	
		1,100,000,000	1,100,000,000	0	0	
1 事務費負担金	1,100,000,000	1,100,000,000	1,100,000,000	0	0	共通経費負担金 1,100,000,000
		1,593,187,798	1,593,187,798	0	0	
		1,593,187,798	1,593,187,798	0	0	
		1,593,187,798	1,593,187,798	0	0	
1 社会福祉費補助金	1,608,385,000	1,593,187,798	1,593,187,798	0	0	後期高齢者医療制度事業費補助金 (保険者機能強化事業分) 1,845,000 高齢者医療制度円滑運営臨時特例 交付金 1,534,303,798 特別調整交付金 57,039,000
		521,000	521,000	0	0	
		521,000	521,000	0	0	
		521,000	521,000	0	0	
1 利子及び配当金	1,000,000	521,000	521,000	0	0	臨時特例基金運用利子収入 521,000
		3,670,815	3,670,815	0	0	
		3,670,815	3,670,815	0	0	
		3,670,815	3,670,815	0	0	
1 臨時特例基金繰入金	7,247,000	3,670,815	3,670,815	0	0	臨時特例基金繰入金 3,670,815
		58,128,327	58,128,327	0	0	
		58,128,327	58,128,327	0	0	
		58,128,327	58,128,327	0	0	
1 繰越金	58,128,000	58,128,327	58,128,327	0	0	前年度繰越金 58,128,327
		1,634,872	1,634,872	0	0	
		533,564	533,564	0	0	
		533,564	533,564	0	0	

一般会計

款 項 目	予 算 現 額				計
	当 初 予 算 額	補 正 予 算 額	継 続 財 源 充 当	及 び 繰 越 額	
2 雑 入	479,000	0		0	479,000
1 雑 入	479,000	0		0	479,000
歳 入 合 計	1,250,600,000	1,524,739,000		0	2,775,339,000

(単位：円)

節		調定額	収入済額	不納欠損額	収入未済額	備考		
区分	金額							
1	預金利子	100,000	533,564	533,564	0	0	預金利子	533,564
			1,101,308	1,101,308	0	0		
			1,101,308	1,101,308	0	0		
1	雑入	479,000	1,101,308	1,101,308	0	0	職員宿舍利用者負担分	47,520
							職員駐車場利用者負担分	334,320
							複写機利用料等	3,850
							広告掲載料	384,000
							雑入	331,618
		2,775,339,000	2,757,142,812	2,757,142,812	0	0		

一般会計

歳出

款	予 算 現 額					計
	当 初 予 算 額	補 正 予 算 額	継 続 繰 越 費 事 業 及 び 費 額	予 備 費 支 出 及 び 流 用 増 減		
項 目						
01 議 会 費	1,316,000	0	0	0	0	1,316,000
01 議 会 費	1,316,000	0	0	0	0	1,316,000
01 議 会 費	1,316,000	0	0	0	0	1,316,000
02 総 務 費	1,249,084,000	1,524,739,000	0	0	0	2,773,823,000
01 総 務 管 理 費	1,248,776,000	1,524,739,000	0	0	0	2,773,515,000
01 一 般 管 理 費	1,248,776,000	1,524,739,000	0	0	0	2,773,515,000

(単位：円)

節		支出済額	翌年度繰越額		不用額	備考
区分	金額		継続繰越 繰越明許 事故繰越	通次繰越 明許費 繰越し		
		962,325	0	0	353,675	
		962,325	0	0	353,675	
		962,325	0	0	353,675	001 議会運営費 962,325
01 報酬	656,000	635,000	0	0	21,000	議長報酬 30,000 副議長報酬 24,000 議員報酬 581,000
09 旅費	460,000	215,450	0	0	244,550	費用弁償 215,450 食糧費 25,975
11 需用費	43,000	25,975	0	0	17,025	会場借上料 78,400 自治会館駐車場使用料 7,500
14 使用料及び賃借料	157,000	85,900	0	0	71,100	
		2,688,805,302	0	0	85,017,698	
		2,688,649,302	0	0	84,865,698	
		2,688,649,302	0	0	84,865,698	001 一般管理事務費 1,044,842,142
01 報酬	178,000	143,000	0	0	35,000	連合長報酬 60,000 副連合長報酬 48,000 情報公開・個人情報保護審査 委員会報酬 35,000 費用弁償 5,740
08 報償費	240,000	72,080	0	0	167,920	普通旅費 194,770 消耗品費 2,619,356 燃料費 45,209 食糧費 4,046
09 旅費	404,000	200,510	0	0	203,490	通信運搬費 1,113,102 手数料 216,024
11 需用費	2,697,000	2,671,131	0	0	25,869	事務機器保守委託料 2,026,080 例規保守委託料 105,000 広報チラシ等作成業務委託料 4,084,043
12 役務費	1,576,000	1,329,126	0	0	246,874	会場借上料 142,400 タクシー使用料 26,060 レンタカー使用料 199,080
13 委託料	16,257,000	12,527,768	0	0	3,729,232	自治会館駐車場使用料 10,800 高速道路等使用料 425,150 テレビ受信料 14,160 事務室借上料 8,592,490
14 使用料及び賃借料	13,945,000	11,788,942	0	0	2,156,058	事務機器賃借料 1,334,802 事務所備品購入費 156,870 新潟県市町村総合事務組合負担金 63,599
18 備品購入費	200,000	156,870	0	0	43,130	地方自治情報センター会費負担金 45,000
19 負担金、補助及び交付金	138,118,000	101,719,716	0	0	36,398,284	全国後期高齢者医療広域連合 協議会分担金 60,000 償還金 2,295,000 特別会計事務費繰出金 1,013,373,361
23 償還金利子及び割引料	2,295,000	2,295,000	0	0	0	
25 積立金	1,535,304,000	1,534,824,798	0	0	479,202	
28 繰出金	1,062,301,000	1,020,920,361	0	0	41,380,639	

一般会計

款 項 目	予 算 現 額					計
	当 初 予 算 額	補 正 予 算 額	継 続 線 越 越	及 業 費 事 越 び 費 額	予 備 費 支 出 及 び 流 用 増 減	
02 選 挙 費	102,000	0	0	0	0	102,000
01 選 挙 管 理 委 員 会 費	102,000	0	0	0	0	102,000
03 監 査 委 員 費	206,000	0	0	0	0	206,000
01 監 査 委 員 費	206,000	0	0	0	0	206,000
03 予 備 費	200,000	0	0	0	0	200,000
01 予 備 費	200,000	0	0	0	0	200,000

(単位：円)

区分	金額	支出済額	翌年度繰越額	不用額	備考
			継続費 繰越明許 繰越し 事故繰越し		
					特別会計その他繰出金 7,547,000
					002 職員派遣関係経費 61,342,064 職員宿舍借上料 475,200 職員駐車場借上料 567,600 派遣職員人件費等負担金 60,299,264
					003 後期高齢者医療制度事業費 3,386,100 医療懇談会委員謝礼 72,080 食糧費 2,520 広報チラシ等作成業務委託料 3,305,447 自治会館駐車場使用料 1,200 新潟県保険者協議会負担金 4,853
					004 臨時特例基金事業費 1,538,385,396 広報チラシ等作成業務委託料 1,860,598 後期高齢者医療制度特別対策補助金 1,700,000 臨時特例基金積立金(利子分) 521,000 臨時特例基金積立金 1,534,303,798
					005 特別調整交付金事業費 40,693,600 臓器提供意思表示関連委託料 1,146,600 後期高齢者医療制度特別対策補助金 39,547,000
		32,960	0	69,040	
		32,960	0	69,040	001 選挙管理委員会費 32,960 委員報酬 29,000 費用弁償 3,960
01 報酬	87,000	29,000	0	58,000	
09 旅費	15,000	3,960	0	11,040	
		123,040	0	82,960	
		123,040	0	82,960	001 監査委員費 123,040 委員報酬 96,000 費用弁償 21,440 会場借上料 5,600
01 報酬	99,000	96,000	0	3,000	
09 旅費	101,000	21,440	0	79,560	
14 使用料及び賃借料	6,000	5,600	0	400	
		0	0	200,000	
		0	0	200,000	

一般会計

款 項 目	予 算 現 額					計	
	当 初 予 算 額	補 正 予 算 額	継 続 線 越	及 業 費 事 越	び 費 額		予 備 費 支 出 及 び 流 用 増 減
01 予 備 費	200,000	0			0	200,000	
歳 出 合 計	1,250,600,000	1,524,739,000			0	2,775,339,000	

(単位：円)

節		支出済額	翌年度繰越額		不用額	備考
区分	金額		継続繰越 線越 事故	通次繰越 明許 費 繰越し		
		0	0	0	200,000	
	2,775,139,000	2,689,767,627	継 明 事	0 0 0	85,571,373	

実質収支に関する調書

一般会計

(単位：千円)

区 分		金 額
1 歳	入 総 額	2,757,143
2 歳	出 総 額	2,689,768
3 歳	入 歳 出 差 引 額	67,375
4 翌年度へ繰り 越すべき財源	(1) 継続費逓次繰越額	0
	(2) 繰越明許費繰越額	0
	(3) 事故繰越し繰越額	0
	計	0
5 実 質 収 支 額		67,375
6 実質収支額のうち地方自治法第233条 の2の規定による基金繰入額		0

平成24年度

後期高齢者医療特別会計
歳入歳出決算書

平成24年度後期高齢者医療特別会計歳入歳出決算書

歳入

款	項	予 算 現 額
1 市 町 村 支 出 金		40,167,842,000
	1 市 町 村 負 担 金	40,167,842,000
2 国 庫 支 出 金		83,204,427,000
	1 国 庫 負 担 金	60,277,994,000
	2 国 庫 補 助 金	22,926,433,000
3 県 支 出 金		20,848,383,000
	1 県 負 担 金	20,548,383,000
	2 県 財 政 安 定 化 基 金 支 出 金	300,000,000
4 支 払 基 金 交 付 金		101,849,408,000
	1 支 払 基 金 交 付 金	101,849,408,000
5 特 別 高 額 医 療 費 共 同 事 業 交 付 金		40,800,000
	1 特 別 高 額 医 療 費 共 同 事 業 交 付 金	40,800,000
6 財 産 収 入		4,000,000
	1 財 産 運 用 収 入	4,000,000
7 繰 入 金		4,525,184,000
	1 一 般 会 計 繰 入 金	1,064,596,000
	2 基 金 繰 入 金	3,460,588,000
8 繰 越 金		1,875,268,000
	1 繰 越 金	1,875,268,000
9 県 財 政 安 定 化 基 金 借 入 金		1,000
	1 県 財 政 安 定 化 基 金 借 入 金	1,000
10 諸 収 入		201,358,000
	1 預 金 利 子	1,000,000
	2 延 滞 金、加 算 金 及 び 過 料	2,000
	3 雑 入	200,356,000
歳 入 合 計		252,716,671,000

(単位：円)

	調 定 額	収 入 済 額	不 納 欠 損 額	収 入 未 済 額	予算現額と収入 済額との比較
	39,382,521,709	39,382,521,709	0	0	785,320,291
	39,382,521,709	39,382,521,709	0	0	785,320,291
	80,645,126,421	80,645,126,421	0	0	2,559,300,579
	57,796,052,987	57,796,052,987	0	0	2,481,941,013
	22,849,073,434	22,849,073,434	0	0	77,359,566
	19,608,099,533	19,608,099,533	0	0	1,240,283,467
	19,608,099,533	19,608,099,533	0	0	940,283,467
	0	0	0	0	300,000,000
	98,641,322,000	98,641,322,000	0	0	3,208,086,000
	98,641,322,000	98,641,322,000	0	0	3,208,086,000
	36,198,948	36,198,948	0	0	4,601,052
	36,198,948	36,198,948	0	0	4,601,052
	3,340,000	3,340,000	0	0	660,000
	3,340,000	3,340,000	0	0	660,000
	4,100,184,010	4,100,184,010	0	0	424,999,990
	1,020,920,361	1,020,920,361	0	0	43,675,639
	3,079,263,649	3,079,263,649	0	0	381,324,351
	1,875,268,818	1,875,268,818	0	0	818
	1,875,268,818	1,875,268,818	0	0	818
	0	0	0	0	1,000
	0	0	0	0	1,000
	330,878,134	330,878,134	0	0	129,520,134
	10,537,969	10,537,969	0	0	9,537,969
	2,266,600	2,266,600	0	0	2,264,600
	318,073,565	318,073,565	0	0	117,717,565
	244,622,939,573	244,622,939,573	0	0	8,093,731,427

歳出

款	項	予 算 現 額
1 総 務 費		1,216,466,000
	1 総 務 管 理 費	1,216,466,000
2 保 険 給 付 費		249,052,560,000
	1 療 養 諸 費	239,841,879,000
	2 高 額 療 養 諸 費	8,122,581,000
	3 そ の 他 医 療 給 付 費	1,088,100,000
3 県 財 政 安 定 化 基 金 拠 出 金		100,507,000
	1 県 財 政 安 定 化 基 金 拠 出 金	100,507,000
4 特 別 高 額 医 療 費 共 同 事 業 拠 出 金		41,050,000
	1 特 別 高 額 医 療 費 共 同 事 業 拠 出 金	41,050,000
5 保 健 事 業 費		414,430,000
	1 健 康 保 持 増 進 事 業 費	414,430,000
6 諸 支 出 金		1,870,658,000
	1 償 還 金 及 び 還 付 加 算 金	1,870,658,000
7 公 債 費		20,000,000
	1 公 債 費	20,000,000
8 予 備 費		1,000,000
	1 予 備 費	1,000,000
歳 出 合 計		252,716,671,000

(単位：円)

支 出 済 額	翌年度繰越額	不 用 額	予算現額と支出 済額との比較
1,168,847,155	0	47,618,845	47,618,845
1,168,847,155	0	47,618,845	47,618,845
237,710,683,168	0	11,341,876,832	11,341,876,832
228,944,165,771	0	10,897,713,229	10,897,713,229
7,679,117,397	0	443,463,603	443,463,603
1,087,400,000	0	700,000	700,000
99,351,141	0	1,155,859	1,155,859
99,351,141	0	1,155,859	1,155,859
35,796,456	0	5,253,544	5,253,544
35,796,456	0	5,253,544	5,253,544
334,637,208	0	79,792,792	79,792,792
334,637,208	0	79,792,792	79,792,792
1,859,602,528	0	11,055,472	11,055,472
1,859,602,528	0	11,055,472	11,055,472
0	0	20,000,000	20,000,000
0	0	20,000,000	20,000,000
0	0	1,000,000	1,000,000
0	0	1,000,000	1,000,000
241,208,917,656	0	11,507,753,344	11,507,753,344

歳入歳出差引残額

3,414,021,917円

平成 年 月 日提出

新潟県後期高齢者医療広域連合長

篠 田 昭

平成24年度歳入歳出決算事項別明細書

歳入

款 項 目	予 算			現 額	計
	当 初 予 算 額	補 正 予 算 額	継 続 費 及 び 繰 越 財 源 充 当 額	繰 越 額	
1 市 町 村 支 出 金	40,075,528,000	92,314,000	0	0	40,167,842,000
1 市 町 村 負 担 金	40,075,528,000	92,314,000	0	0	40,167,842,000
1 保 険 料 等 負 担 金	20,210,911,000	0	0	0	20,210,911,000
2 療 養 給 付 費 負 担 金	19,864,617,000	92,314,000	0	0	19,956,931,000
2 国 庫 支 出 金	83,196,712,000	7,715,000	0	0	83,204,427,000
1 国 庫 負 担 金	60,270,279,000	7,715,000	0	0	60,277,994,000
1 療 養 給 付 費 負 担 金	59,593,853,000	0	0	0	59,593,853,000
2 高 額 医 療 費 負 担 金	676,426,000	7,715,000	0	0	684,141,000
2 国 庫 補 助 金	22,926,433,000	0	0	0	22,926,433,000
1 調 整 交 付 金	22,782,670,000	0	0	0	22,782,670,000
2 後 期 高 齢 者 医 療 制 度 事 業 費 補 助 金	143,763,000	0	0	0	143,763,000

(単位：円)

節		調定額	収入済額	不納欠損額	収入未済額	備考
区分	金額					
		39,382,521,709	39,382,521,709	0	0	
		39,382,521,709	39,382,521,709	0	0	
		19,705,894,383	19,705,894,383	0	0	
1 保険料等負担金	20,210,911,000	19,705,894,383	19,705,894,383	0	0	保険料等負担金 19,534,942,753 保険料等負担金(滞納繰越分) 41,521,270 保険料等負担金(前年度分) 129,430,360
		19,676,627,326	19,676,627,326	0	0	
1 現年度分	19,864,617,000	19,584,313,000	19,584,313,000	0	0	療養給付費負担金 現年度分 19,584,313,000
2 過年度分	92,314,000	92,314,326	92,314,326	0	0	療養給付費負担金 過年度分 92,314,326
		80,645,126,421	80,645,126,421	0	0	
		57,796,052,987	57,796,052,987	0	0	
		57,110,776,000	57,110,776,000	0	0	
1 現年度分	59,593,853,000	57,110,776,000	57,110,776,000	0	0	療養給付費負担金 現年度分 57,110,776,000
		685,276,987	685,276,987	0	0	
1 高額医療費負担金	684,141,000	685,276,987	685,276,987	0	0	高額医療費負担金 677,561,531 高額医療費負担金 過年度分 7,715,456
		22,849,073,434	22,849,073,434	0	0	
		22,744,842,000	22,744,842,000	0	0	
1 調整交付金	22,782,670,000	22,744,842,000	22,744,842,000	0	0	普通調整交付金 22,722,424,000 特別調整交付金 22,418,000
		102,315,434	102,315,434	0	0	
1 後期高齢者医療制度事業費補助金	143,763,000	102,315,434	102,315,434	0	0	後期高齢者医療制度事業費補助金(健康診査事業分) 88,048,000 後期高齢者医療制度事業費補助金(特別高額医療費共同事業分) 13,960,434 後期高齢者医療制度事業費補助金(保険者機能強化事業分) 307,000

後期高齢者医療特別会計

款 項 目	予 算 現 額				計
	当 初 予 算 額	補 正 予 算 額	継 続 費 及 び 繰 越 財 源 充 当 額		
			繰 越 財 源	繰 越 額	
3 後期高齢者医療災害臨時特例補助金	0	0	0	0	0
3 県 支 出 金	20,841,043,000	7,340,000	0	0	20,848,383,000
1 県 負 担 金	20,541,043,000	7,340,000	0	0	20,548,383,000
1 療養給付費負担金	19,864,617,000	0	0	0	19,864,617,000
2 高額医療費負担金	676,426,000	7,340,000	0	0	683,766,000
2 県財政安定化基金支出金	300,000,000	0	0	0	300,000,000
1 県財政安定化基金交付金	300,000,000	0	0	0	300,000,000
4 支 払 基 金 交 付 金	101,849,408,000	0	0	0	101,849,408,000
1 支 払 基 金 交 付 金	101,849,408,000	0	0	0	101,849,408,000
1 後期高齢者交付金	101,849,408,000	0	0	0	101,849,408,000
5 特別高額医療費共同事業交付金	40,800,000	0	0	0	40,800,000
1 特別高額医療費共同事業交付金	40,800,000	0	0	0	40,800,000
1 特別高額医療費共同事業交付金	40,800,000	0	0	0	40,800,000
6 財 産 収 入	4,000,000	0	0	0	4,000,000
1 財 産 運 用 収 入	4,000,000	0	0	0	4,000,000
1 利子及び配当金	4,000,000	0	0	0	4,000,000

(単位：円)

節		調定額	収入済額	不納欠損額	収入未済額	備考
区分	金額					
		1,916,000	1,916,000	0	0	
1 後期高齢者医療災害臨時特例補助金	0	1,916,000	1,916,000	0	0	後期高齢者医療災害臨時特例補助金 1,916,000
		19,608,099,533	19,608,099,533	0	0	
		19,608,099,533	19,608,099,533	0	0	
		18,915,095,425	18,915,095,425	0	0	
1 現年度分	19,864,617,000	18,915,095,425	18,915,095,425	0	0	療養給付費負担金 現年度分 18,915,095,425
		693,004,108	693,004,108	0	0	
1 高額医療費負担金	683,766,000	693,004,108	693,004,108	0	0	高額医療費負担金 685,663,295 高額医療費負担金 過年度分 7,340,813
		0	0	0	0	
		0	0	0	0	
1 県財政安定化基金交付金	300,000,000	0	0	0	0	
		98,641,322,000	98,641,322,000	0	0	
		98,641,322,000	98,641,322,000	0	0	
		98,641,322,000	98,641,322,000	0	0	
1 現年度分	101,849,408,000	98,641,322,000	98,641,322,000	0	0	後期高齢者交付金 現年度分 98,641,322,000
		36,198,948	36,198,948	0	0	
		36,198,948	36,198,948	0	0	
		36,198,948	36,198,948	0	0	
1 特別高額医療費共同事業交付金	40,800,000	36,198,948	36,198,948	0	0	特別高額医療費共同事業交付金 36,198,948
		3,340,000	3,340,000	0	0	
		3,340,000	3,340,000	0	0	
		3,340,000	3,340,000	0	0	

後期高齢者医療特別会計

款 項 目	予 算 現 額				計
	当 初 予 算 額	補 正 予 算 額	継 続 財 源 充 当	及 び 繰 越 額	
7 繰 入 金	4,534,749,000	9,565,000		0	4,525,184,000
1 一 般 会 計 繰 入 金	1,074,161,000	9,565,000		0	1,064,596,000
1 一 般 会 計 繰 入 金	1,074,161,000	9,565,000		0	1,064,596,000
2 基 金 繰 入 金	3,460,588,000	0		0	3,460,588,000
1 基 金 繰 入 金	3,460,588,000	0		0	3,460,588,000
8 繰 越 金	1,000	1,875,267,000		0	1,875,268,000
1 繰 越 金	1,000	1,875,267,000		0	1,875,268,000
1 繰 越 金	1,000	1,875,267,000		0	1,875,268,000
9 県 財 政 安 定 化 基 金 借 入 金	1,000	0		0	1,000
1 県 財 政 安 定 化 基 金 借 入 金	1,000	0		0	1,000
1 県 財 政 安 定 化 基 金 借 入 金	1,000	0		0	1,000
10 諸 収 入	201,358,000	0		0	201,358,000
1 預 金 利 子	1,000,000	0		0	1,000,000
1 預 金 利 子	1,000,000	0		0	1,000,000
2 延 滞 金、加 算 金 及 び 過 料	2,000	0		0	2,000
1 延 滞 金	1,000	0		0	1,000

(単位：円)

節		調定額	収入済額	不納欠損額	収入未済額	備考
区分	金額					
1	利子及び配当金	4,000,000	3,340,000	3,340,000	0	医療財政調整基金運用利子収入 3,340,000
			4,100,184,010	4,100,184,010	0	0
			1,020,920,361	1,020,920,361	0	0
			1,020,920,361	1,020,920,361	0	0
1	事務費繰入金	1,064,596,000	1,013,373,361	1,013,373,361	0	事務費繰入金 1,013,373,361
2	その他繰入金	0	7,547,000	7,547,000	0	その他繰入金 7,547,000
			3,079,263,649	3,079,263,649	0	0
			3,079,263,649	3,079,263,649	0	0
1	臨時特例基金繰入金	1,862,557,000	1,779,263,649	1,779,263,649	0	臨時特例基金繰入金 1,779,263,649
2	医療財政調整基金繰入金	1,598,031,000	1,300,000,000	1,300,000,000	0	医療財政調整基金繰入金 1,300,000,000
			1,875,268,818	1,875,268,818	0	0
			1,875,268,818	1,875,268,818	0	0
			1,875,268,818	1,875,268,818	0	0
1	繰越金	1,875,268,000	1,875,268,818	1,875,268,818	0	前年度繰越金 1,875,268,818
			0	0	0	0
			0	0	0	0
			0	0	0	0
1	県財政安定化基金借入金	1,000	0	0	0	0
			330,878,134	330,878,134	0	0
			10,537,969	10,537,969	0	0
			10,537,969	10,537,969	0	0
1	預金利子	1,000,000	10,537,969	10,537,969	0	預金利子 10,537,969
			2,266,600	2,266,600	0	0
			2,266,600	2,266,600	0	0
1	延滞金	1,000	2,266,600	2,266,600	0	延滞金 2,266,600

後期高齢者医療特別会計

款 項 目	予 算			現 額	計
	当 初 予 算 額	補 正 予 算 額	継 続 財 源 充 当	及 び 繰 越 額	
2 過 料	1,000	0		0	1,000
3 雑 入	200,356,000	0		0	200,356,000
1 第 三 者 納 付 金	191,063,000	0		0	191,063,000
2 返 納 金	1,000	0		0	1,000
3 雑 入	9,292,000	0		0	9,292,000
歳 入 合 計	250,743,600,000	1,973,071,000		0	252,716,671,000

(単位：円)

節		調定額	収入済額	不納欠損額	収入未済額	備考
区分	金額					
		0	0	0	0	
1 過料	1,000	0	0	0	0	
		318,073,565	318,073,565	0	0	
		304,954,158	304,954,158	0	0	
1 第三者納付金	191,063,000	304,954,158	304,954,158	0	0	第三者納付金 304,954,158
		875,248	875,248	0	0	
1 返納金	1,000	875,248	875,248	0	0	返納金 875,248
		12,244,159	12,244,159	0	0	
1 雑入	9,292,000	12,244,159	12,244,159	0	0	電算システム回線共有負担金 12,242,659 雑入 1,500
	252,716,671,000	244,622,939,573	244,622,939,573	0	0	

後期高齢者医療特別会計

歳出

款	予 算 現 額					計	
	当初予算額	補正予算額	継続 繰越	費事 越	及び 業 費額		予備費支出及 び流用増減
項 目							
01 総 務 費	1,086,453,000	130,013,000			0	0	1,216,466,000
01 総 務 管 理 費	1,086,453,000	130,013,000			0	0	1,216,466,000
01 一 般 管 理 費	1,086,453,000	130,013,000			0	0	1,216,466,000

(単位：円)

節		支出済額	翌年度繰越額		不用額	備考
			繰越明許費	繰越費		
区分	金額		繰越明許費	繰越費		
		1,168,847,155		0	47,618,845	
		1,168,847,155		0	47,618,845	
		1,168,847,155		0	47,618,845	001 業務一般管理事務費 111,888,541
09 旅費	540,000	503,660		0	36,340	普通旅費 503,660 消耗品費 270,711 会場借上料 73,600
11 需用費	5,678,000	4,809,053		0	868,947	派遣職員人件費等負担金 111,040,570
12 役務費	56,571,000	53,021,402		0	3,549,598	
13 委託料	786,413,000	748,566,189		0	37,846,811	002 医療給付経費 602,026,489 印刷製本費 3,636,402 通信運搬費 29,332,642
14 使用料及び賃借料	100,278,000	100,274,753		0	3,247	被保険者証等作成封入封緘業務委託料 15,381,610 レセプト2次点検業務委託料
15 工事請負費	500,000	0		0	500,000	132,013,519
19 負担金、補助及び交付金	122,908,000	118,747,963		0	4,160,037	過誤処理業務委託料 12,800,000 審査支払システム手数料 31,254,560 審査支払共同電算手数料 326,134,598
25 積立金	143,578,000	142,924,135		0	653,865	減額認定証作成業務委託料 2,192,400 給付関係現金支給処理業務委託料 33,425,000 人材派遣業務委託料 5,874,023 高額介護合算療養費申請書入力業務委託料 1,509,375 後発医薬品差額通知モデル事業業務委託料 688,947 事務機器保守委託料 76,020 第三者行為求償事務受益者負担金 7,707,393
						003 保険料賦課経費 623,501 消耗品費 19,530 通信運搬費 18,970 被扶養者情報提供料 585,001
						004 電算システム経費 311,384,489 消耗品費 882,410 通信運搬費 23,669,790 セキュリティ業務委託料 19,059,116 稼働維持支援等業務委託料 73,500,840 全国町字ファイル保守業務委託料 378,000 一括処理サーバ機器保守委託料 3,004,680

後期高齢者医療特別会計

款	予 算 現 額					計
	当 初 予 算 額	補 正 予 算 額	継 続 線	続 越 費 事 業 及 び 費 額	予 備 費 支 出 及 び 流 用 増 減	
項 目						
02 保 險 給 付 費	249,052,560,000	0		0	0	249,052,560,000
01 療 養 諸 費	239,870,229,000	0		0	28,350,000	239,841,879,000
01 療 養 給 付 費	231,722,853,000	0		0	65,616,000	231,657,237,000
02 療 養 費	1,826,716,000	0		0	29,602,000	1,856,318,000
03 食 事 ・ 生 活 療 養 費	5,062,400,000	0		0	0	5,062,400,000
04 訪 問 看 護 療 養 費	452,353,000	0		0	7,664,000	460,017,000
05 特 別 療 養 費	1,000	0		0	0	1,000
06 移 送 費	600,000	0		0	0	600,000
07 審 査 支 払 手 数 料	805,306,000	0		0	0	805,306,000
02 高 額 療 養 諸 費	8,122,581,000	0		0	0	8,122,581,000

(単位：円)

節	支出済額	翌年度繰越額		不用額	備考
		継続費	繰越明許費		
区分	金額	繰越	繰越し		
					システム構築及び移行等業務 委託料 90,688,500 電算システム賃借料 100,201,153 005 医療財政調整基金経費 142,924,135 医療財政調整基金積立金 139,584,135 医療財政調整基金積立金(利子分) 3,340,000
		237,710,683,168	0	11,341,876,832	
		228,944,165,771	0	10,897,713,229	
		221,218,009,872	0	10,439,227,128	001 療養給付費 221,218,009,872 療養給付費 221,218,009,872
19 負担金、補助及び交付金	231,657,237,000	221,218,009,872	0	10,439,227,128	
		1,856,314,871	0	3,129	001 療養費 1,856,314,871 療養費 1,856,314,871
19 負担金、補助及び交付金	1,856,318,000	1,856,314,871	0	3,129	
		4,645,111,186	0	417,288,814	001 食事・生活療養費 4,645,111,186 食事・生活療養費 4,645,111,186
19 負担金、補助及び交付金	5,062,400,000	4,645,111,186	0	417,288,814	
		460,016,266	0	734	001 訪問看護療養費 460,016,266 訪問看護療養費 460,016,266
19 負担金、補助及び交付金	460,017,000	460,016,266	0	734	
		0	0	1,000	
19 負担金、補助及び交付金	1,000	0	0	1,000	
		328,050	0	271,950	001 移送費 328,050 移送費 328,050
19 負担金、補助及び交付金	600,000	328,050	0	271,950	
		764,385,526	0	40,920,474	001 審査支払手数料 764,385,526 審査支払委託料 764,385,526
13 委託料	805,306,000	764,385,526	0	40,920,474	
		7,679,117,397	0	443,463,603	

後期高齢者医療特別会計

款	予 算 現 額					
	項 目	当 初 予 算 額	補 正 予 算 額	継 続 繰 越 費 事 業 費 及 び 費 額	予 備 費 支 出 及 び 流 用 増 減	計
	01 高 額 療 養 費	7,788,878,000	0	0	0	7,788,878,000
	02 高 額 介 護 合 算 療 養 費	333,703,000	0	0	0	333,703,000
	03 そ の 他 医 療 給 付 費	1,059,750,000	0	0	28,350,000	1,088,100,000
	01 葬 祭 費	1,059,750,000	0	0	28,350,000	1,088,100,000
	03 県 財 政 安 定 化 基 金 拠 出 金	100,507,000	0	0	0	100,507,000
	01 県 財 政 安 定 化 基 金 拠 出 金	100,507,000	0	0	0	100,507,000
	01 県 財 政 安 定 化 基 金 拠 出 金	100,507,000	0	0	0	100,507,000
	04 特 別 高 額 医 療 費 共 同 事 業 拠 出 金	41,050,000	0	0	0	41,050,000
	01 特 別 高 額 医 療 費 共 同 事 業 拠 出 金	41,050,000	0	0	0	41,050,000
	01 特 別 高 額 医 療 費 共 同 事 業 拠 出 金	40,800,000	0	0	0	40,800,000
	02 特 別 高 額 医 療 費 共 同 事 業 事 務 費 拠 出 金	250,000	0	0	0	250,000
	05 保 健 事 業 費	414,430,000	0	0	0	414,430,000
	01 健 康 保 持 増 進 事 業 費	414,430,000	0	0	0	414,430,000
	01 健 康 診 査 費	414,430,000	0	0	0	414,430,000
	06 諸 支 出 金	27,600,000	1,843,058,000	0	0	1,870,658,000

(単位：円)

節	支出済額	翌年度繰越額		不用額	備考	
		継続費	繰越明許費			
区分	金額	繰越	繰越し			
		7,521,831,834	0	267,046,166	001 高額療養費 高額療養費	7,521,831,834 7,521,831,834
19 負担金、補助及び交付金	7,788,878,000	7,521,831,834	0	267,046,166		
		157,285,563	0	176,417,437	001 高額介護合算療養費 高額介護合算療養費	157,285,563 157,285,563
19 負担金、補助及び交付金	333,703,000	157,285,563	0	176,417,437		
		1,087,400,000	0	700,000		
		1,087,400,000	0	700,000	001 葬祭費 葬祭費	1,087,400,000 1,087,400,000
19 負担金、補助及び交付金	1,088,100,000	1,087,400,000	0	700,000		
		99,351,141	0	1,155,859		
		99,351,141	0	1,155,859		
		99,351,141	0	1,155,859	001 県財政安定化基金拠出金 財政安定化基金拠出金	99,351,141 99,351,141
19 負担金、補助及び交付金	100,507,000	99,351,141	0	1,155,859		
		35,796,456	0	5,253,544		
		35,796,456	0	5,253,544		
		35,592,841	0	5,207,159	001 特別高額医療費共同事業拠出金 特別高額医療費共同事業拠出金	35,592,841 35,592,841
19 負担金、補助及び交付金	40,800,000	35,592,841	0	5,207,159		
		203,615	0	46,385	001 特別高額医療費共同事業事務費 特別高額医療費共同事業事務費	203,615 203,615
19 負担金、補助及び交付金	250,000	203,615	0	46,385		
		334,637,208	0	79,792,792		
		334,637,208	0	79,792,792		
		334,637,208	0	79,792,792	001 健康診査事業費 健康診査業務委託料	334,637,208 334,637,208
13 委託料	414,430,000	334,637,208	0	79,792,792		
		1,859,602,528	0	11,055,472		

後期高齢者医療特別会計

款	予 算 現 額					計
	当初予算額	補正予算額	継続 繰越 繰越	事業 費 費	及び 繰越 繰越	
項 目						
01 償還金及び還付加算金	27,600,000	1,843,058,000		0	0	1,870,658,000
01 保険料還付金	27,200,000	0		0	0	27,200,000
02 償 還 金	1,000	1,843,058,000		0	0	1,843,059,000
03 還 付 加 算 金	399,000	0		0	0	399,000
07 公 債 費	20,000,000	0		0	0	20,000,000
01 公 債 費	20,000,000	0		0	0	20,000,000
01 利 子	20,000,000	0		0	0	20,000,000
08 予 備 費	1,000,000	0		0	0	1,000,000
01 予 備 費	1,000,000	0		0	0	1,000,000
01 予 備 費	1,000,000	0		0	0	1,000,000
歳 出 合 計	250,743,600,000	1,973,071,000		0	0	252,716,671,000

(単位：円)

節		支出済額	翌年度繰越額	不用額	備考
区分	金額		継続費 繰越明許 繰越し		
		1,859,602,528	0	11,055,472	
		16,438,450	0	10,761,550	001 保険料還付金 16,438,450
23 償還金 利子及び 割引料	27,200,000	16,438,450	0	10,761,550	保険料還付金 16,438,450
		1,843,055,278	0	3,722	001 償還金 1,843,055,278
23 償還金 利子及び 割引料	1,843,059,000	1,843,055,278	0	3,722	国庫負担金返還金 425,994,706 国庫補助金返還金 12,383,000 県負担金返還金 218,171,200 市町村負担金返還金 294,749,175 支払基金返還金 891,757,197
		108,800	0	290,200	001 還付加算金 108,800
23 償還金 利子及び 割引料	399,000	108,800	0	290,200	還付加算金 108,800
		0	0	20,000,000	
		0	0	20,000,000	
		0	0	20,000,000	
23 償還金 利子及び 割引料	20,000,000	0	0	20,000,000	
		0	0	1,000,000	
		0	0	1,000,000	
		0	0	1,000,000	
	252,715,671,000	241,208,917,656	0 0 0	11,507,753,344	

実質収支に関する調書

後期高齢者医療特別会計

(単位：千円)

区 分	金 額	
1 歳 入 総 額	244,622,940	
2 歳 出 総 額	241,208,918	
3 歳 入 歳 出 差 引 額	3,414,022	
4 翌年度へ繰り越すべき財源	(1) 継続費逓次繰越額	0
	(2) 繰越明許費繰越額	0
	(3) 事故繰越し繰越額	0
	計	0
5 実 質 収 支 額	3,414,022	
6 実質収支額のうち地方自治法第233条の2の規定による基金繰入額	0	

財産に関する調書

1 公有財産

- (1) 土地及び建物・・・・・・・・・・該当財産無し
- (2) 山林・・・・・・・・・・該当財産無し
- (3) 動産・・・・・・・・・・該当財産無し
- (4) 物権・・・・・・・・・・該当財産無し
- (5) 無体財産権・・・・・・・・・・該当財産無し
- (6) 有価証券・・・・・・・・・・該当財産無し
- (7) 出資による権利・・・・・・・・・・該当財産無し
- (8) 不動産の信託の受益権・・該当財産無し

2 物品

区分	前年度末現在高	決算年度中増減高	決算年度末現在高
サーバ機 (電算処理システム用 一括処理専用サーバ機)	1 台	0 台 〔 増 0 〕 〔 減 0 〕	1 台

3 債権・・・・・・・・・・該当財産無し

4 基金

○ 新潟県後期高齢者医療広域連合後期高齢者医療制度臨時特例基金

区分	前年度末現在高	決算年度中増減高	決算年度末現在高
現金	2,479,252 千円	△248,110 千円 〔 増 1,534,825 〕 〔 減 1,782,935 〕	2,231,142 千円

○ 新潟県後期高齢者医療広域連合後期高齢者医療財政調整基金

区分	前年度末現在高	決算年度中増減高	決算年度末現在高
現金	5,036,825 千円	△1,157,076 千円 〔 増 142,924 〕 〔 減 1,300,000 〕	3,879,749 千円

平成24年度

主要な施策の成果報告書

新潟県後期高齢者医療広域連合

一般会計 決算概要

平成 24 年度の決算は、歳入決算額 2,757,142,812 円に対して歳出決算額 2,689,767,627 円で歳入歳出差引残額 67,375,185 円となりました。

主な歳入は、市町村からの共通経費負担金、国庫補助金の後期高齢者医療制度事業費補助金（保険者機能強化事業分）、高齢者医療制度円滑運営臨時特例交付金、特別調整交付金、臨時特例基金繰入金及び前年度繰越金となっています。

主な歳出は、事務室借上料や職員派遣関係などの事務局運営経費、被保険者等から意見を聞くための懇談会の運営経費、制度周知のためのガイドブック作成等の広報経費、後期高齢者医療制度特別対策補助金、臨時特例基金への積立金及び特別会計への繰出金等となっています。

平成 24 年度一般会計決算の総括及び対前年度比較

(単位：千円、%)

区 分	平成 24 年度	平成 23 年度	増減額	増減率
歳入総額	2,757,143	2,627,971	129,172	4.9
歳出総額	2,689,768	2,569,843	119,925	4.7
歳入歳出差引額	67,375	58,128	9,247	15.9
翌年度へ繰り越すべき財源	0	0	0	—
実質収支額	67,375	58,128	9,247	15.9

第1 主な歳入（決算書9～12頁）

1 市町村負担金について

(1) 共通経費負担金 (単位：円、%)

平成24年度	平成23年度	増減額	増減率
1,100,000,000	1,038,971,996	61,028,004	5.9

※納入は、四半期による分割納付

※巻末資料(20頁)「1. 市町村別負担金(共通経費)の決算額」を参照

(2) 構成市町村負担割合(新潟県後期高齢者医療広域連合規約 別表第2)

区 分		負担割合
共通経費	均 等 割	10%
	高齢者人口割	40%
	人 口 割	50%

2 国庫補助金について

(1) 後期高齢者医療制度事業費補助金(保険者機能強化事業分) (単位：円)

区 分	対象事業費等	補助率	収入済額
後発医薬品の使用促進等のための普及・啓発(広報経費)	ガイドブック等広報物作成費、後発医薬品希望カード作成費 3,545,271	1/2	1,773,000
医療保険者等の「意見を聞く場」の設置等	医療懇談会開催経費、新潟県保険者協議会分担金 145,800		72,000
合 計			1,845,000

(2) 高齢者医療制度円滑運営臨時特例交付金 (単位：円)

区 分	対象事業費等	収入済額
平成25年度分 低所得者軽減措置	H25年度低所得者保険料軽減分(均等割の9割、8.5割軽減)(所得割の5割軽減) 対象者 約176,000人	1,010,349,764
平成25年度分 被扶養者軽減措置	H25年度被扶養者保険料軽減分(均等割の9割軽減) 対象者 約56,000人	523,954,034
合 計		1,534,303,798

(3) 特別調整交付金

(単位：円)

区 分	対象事業費等	収入済額
臓器提供の意思表示に係る被保険者証等の様式変更に関する広報の実施等	臓器提供意思表示シールの作成経費	1,146,000
長寿・健康増進事業の実施	高齢者の健康づくりのために取り組む事業に要する経費	55,893,000
合 計		57,039,000

3 臨時特例基金繰入金

臨時特例基金から特別対策等に関する広報事業等に充当する額3,670,815円を取り崩して、歳入予算の臨時特例基金繰入金で受け入れました。

第2 主な歳出（決算書13～18頁）

2 款（総務費） 1 項（総務管理費） 1 目（一般管理費）

（単位：円）

事業の概要及び施策の成果		財源内訳	
		特定財源	一般財源
001 一般管理事務費	1,044,842,142	諸収入	1,043,920,728
○ 事務局運営維持費 （事務室・事務機器借上料等）	23,921,781	921,414	
○ 特別会計事務費繰出金 （医療給付等に係る事務費の特別会計への繰出し等）	1,020,920,361		
002 職員派遣関係経費	61,342,064	諸収入	60,960,224
○ 派遣職員人件費等負担金 （局長、次長及び総務課職員計9名分）	60,299,264	381,840	
○ その他	1,042,800		
003 後期高齢者医療制度事業費	3,386,100	国庫支出金	1,541,100
○ 医療懇談会（委員謝礼等） 平成24年11月1日開催	75,800	1,845,000	
○ 広報経費（委託料） ※（別紙）広報実績参照	3,305,447		
○ 新潟県保険者協議会負担金	4,853		
004 臨時特例基金事業費	1,538,385,396	国庫支出金	
○ 広報経費（委託料） ※（別紙）広報実績参照	1,860,598	1,534,193,581	
○ 後期高齢者医療特別対策補助金 （市町村への補助金）	1,700,000	財産収入 521,000	
・ 説明会の開催及び周知広報に要する経費	1,700,000	繰入金 3,670,815	
○ 臨時特例基金積立金	1,534,303,798		
○ 臨時特例基金積立金（利子分）	521,000		
005 特別調整交付金事業	40,693,600	国庫支出金	
○ 臓器提供意思表示関連委託料	1,146,600	40,693,600	
○ 後期高齢者医療特別対策補助金 （市町村への補助金）	39,547,000		
・ 長寿・健康増進事業	39,547,000		

【別紙】平成 24 年度の広報実績

広報内容	時期及び規模
ホームページ	H24. 4 月～H25. 3 月 ガイドブック等の内容を掲載するなど、最新情報を提供するため適宜更新を行った。
市町村広報誌	H24. 5 月～H25. 3 月（合計 11 回） 市町村へ掲載用の情報を提供した。
被保険者証発送用封筒の裏面に広報を掲載	H24. 7 月： 被保険者証更新時の発送用封筒裏面に医療機関の適正受診に関するお願いの広報を掲載した。（35. 2 万枚）
H24 年度版 小冊子 変型判 24 頁	H24. 7 月： 被保険者証更新時に封入するとともに市区町村窓口へ設置した。（39. 5 万部）
後発医薬品希望カード	H24. 7 月： 市区町村窓口へ設置した。（3. 5 万枚）
臓器提供意思表示欄 記載内容保護シール	H24. 7 月： 市区町村窓口へ設置した。（2. 6 万枚）
H25 年度版 ガイドブック A4 判カラー 24 頁	H25. 3 月： 県内医療機関、関係団体、市町村へ配布した。（6 万部）
H25 年度版 小冊子 変型判 24 頁	H25. 3 月： 県内医療機関、関係団体、市町村へ配布した。（7 万部）

後期高齢者医療特別会計 決算概要

平成 24 年度の決算は、歳入決算額 244,622,939,573 円に対して歳出決算額 241,208,917,656 円で歳入歳出差引残額 3,414,021,917 円となりました。

主な歳入は、市町村支出金（保険料等負担金、療養給付費負担金）、国庫支出金（療養給付費負担金、調整交付金、後期高齢者医療制度事業費補助金、後期高齢者医療災害臨時特例補助金）、県支出金（療養給付費負担金）、支払基金交付金及び繰入金（一般会計繰入金、基金繰入金）となっています。

主な歳出は、療養給付費などの保険給付費、県財政安定化基金拠出金、保健事業費及び国・県などへの精算に伴う負担金等の返還金となっています。

平成 24 年度特別会計決算の総括及び対前年度比較

（単位：千円、％）

区 分	平成 24 年度	平成 23 年度	増減額	増減率
歳入総額	244,622,940	240,323,442	4,299,498	1.8
歳出総額	241,208,918	238,448,173	2,760,745	1.2
歳入歳出差引額	3,414,022	1,875,269	1,538,753	82.1
翌年度へ繰り越すべき財源	0	0	0	—
実質収支額	3,414,022	1,875,269	1,538,753	82.1

第1 保険業務費及び事務的経費別決算状況

(単位:円)

		歳 入		歳 出			
保険業務費収支	市町村支出金	39,382,521,709	保険給付費	237,710,683,168			
	国庫支出金	80,645,126,421					
	県支出金	19,608,099,533					
	支払基金交付金	98,641,322,000					
	基金繰入金	3,079,263,649					
	その他	2,097,759,106				保健事業費	334,637,208
						その他	1,994,750,125
小 計(A)	243,454,092,418	小 計(B)	240,040,070,501				
事務的経費収支	一般会計繰入金等	1,168,847,155	総務費	1,168,847,155			
	小 計(C)	1,168,847,155	小 計(D)	1,168,847,155			
合 計(A+C)		244,622,939,573	合 計(B+D)	241,208,917,656			

【保険業務費収支】

小計(A)－小計(B)＝差引額 3,414,021,917 円

※差引額には、翌年度精算の国県負担金等の(約24億円)の財源を含んでいるため、単純な剰余金とはなりません。(医療給付費の確定後、H25年度予算にて精算します。)

【事務的経費収支】

小計(C)－小計(D)＝差引額 0 円

※事務的経費に係る翌年度繰越額は生じません。

第2 主な歳入（決算書 25～32 頁）

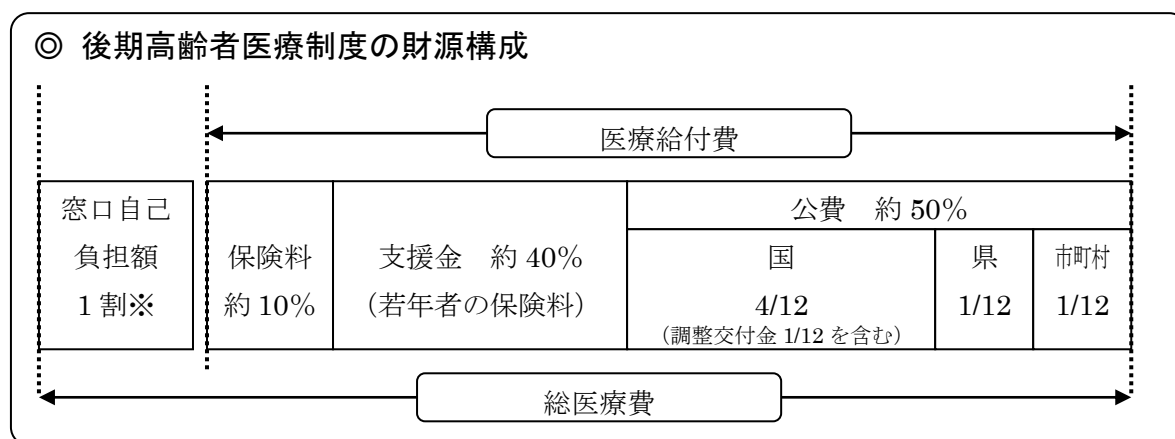
1 医療費に係る国・県・市町村の負担について

(1) 療養給付費負担金について

国・県・市町村は、被保険者に係る医療費について一定の割合で負担します。

(単位：円)

区 分		収入済額
市町村	各市町村につき、当該年度における被保険者に係る負担対象額の 1/12 に相当する額を負担	19,676,627,326
県	当該年度における負担対象額の 1/12 に相当する額を負担	18,915,095,425
国	当該年度における負担対象額の 3/12 に相当する額を負担	57,110,776,000



※ 窓口負担が3割の場合は、公費負担がなく、支援金による負担が約90%となります。

(2) 高額療養費負担金について

高額な医療費の発生による広域連合の財政リスクを緩和するため、一定額以上の高額な医療に対して、国と都道府県が負担します。

(単位：円)

区 分		収入済額
県	レセプト1件あたり80万円を超過した分につき、保険料と調整交付金で賄うべき部分について（国：都道府県：保険料=1：1：2）で負担	693,004,108
国		685,276,987

2 国庫補助金について

(1) 後期高齢者医療財政調整交付金

(単位：円)

区 分	交付金の目的等	収入済額
普通調整交付金	広域連合間の所得格差による財政不均衡を是正することを目的とする交付金	22,722,424,000
特別調整交付金	災害その他特別な事情のある広域連合に交付される交付金 ・東日本大震災に係る経費分 11,428,000 ・長寿・健康増進事業（健康診査事業）に係る経費分 10,990,000	22,418,000
合 計		22,744,842,000

※特別調整交付金の長寿・健康増進事業に係る経費分は、後期高齢者医療事業費補助金における健康診査事業に係る調整分として交付されたものです。

(2) 後期高齢者医療制度事業費補助金

(単位：円)

区 分	対象事業費等	補助率	収入済額
健康診査事業	市町村へ委託した健康診査業務委託料 334,637,208	1 / 3	88,048,000
特別高額医療費共同事業拠出金 (14 頁参照)	国保中央会への当該共同事業に係る拠出金額 35,796,456 ○医療費分 35,592,841 ○事務費分 203,615	厚生労働大臣が認めた額	13,960,434
保険者機能強化事業	後発医薬品差額通知モデル事業業務委託料 688,947	1 / 2	307,000
合 計			102,315,434

3 支払基金交付金について

広域連合が被保険者への療養の給付として負担する費用の4割及び現役並み所得者への特定費用等として負担する費用の9割は、現役世代からの負担として、社会保険診療報酬支払基金が交付する後期高齢者交付金で賄われており、98,641,322,000円を歳入予算の後期高齢者交付金で受け入れたものです。

4 特別高額医療費共同事業交付金について

交付件数	104件
交付金額	36,198,948円

※14頁参照

5 基金繰入金について

(1) 臨時特例基金繰入金

臨時特例基金から低所得者や被扶養者に係る保険料軽減に充当する額1,779,263,649円を取り崩して、歳入予算の臨時特例基金繰入金で受け入れたものです。

(2) 医療財政調整基金繰入金

医療財政調整基金から保険料率据え置きに必要な財源として、1,300,000,000円を取り崩して、歳入予算の医療財政調整基金繰入金で受け入れたものです。

6 保険料等負担金について

(1) 保険料率及び賦課限度額

区 分	料 率	備 考
均等割	35,300 円	【平成 25 年 3 月 31 日現在の状況】 ○一人当たり平均保険料額 41,078 円 ○賦課決定被保険者数 370,831 人
所得割	7.15%	
賦課限度額	55 万円	

※賦課決定被保険者数とは平成 24 年度中に賦課決定された（死亡、転出等資格喪失者を含む）被保険者数を表わします。

(2) 保険料の軽減状況

(単位：千円、人、%)

区 分	均 等 割						所得割
	2 割	5 割	8.5 割	9 割	被扶養者	計	5 割
軽減総額	205,644	208,146	1,728,228	1,804,949	2,354,538	6,301,505	353,683
対象者人数	29,128	11,793	57,598	56,813	74,112	229,444	35,189
同上構成率	7.9	3.2	15.5	15.3	20.0	61.9	9.5

※「同上構成率」＝「対象者人数」/「賦課決定被保険者数 370,831 人 (H25.3.31)」×100

(3) 保険料の減免等の状況

① 通常の保険料減免等

(単位：件、円)

区 分	減 免		徴収猶予	
	件数	金額	件数	金額
災害によるもの（火災）	5	181,900	0	0
死亡、入院等による収入減	0	0	0	0
事業又は業務の休廃止等による収入減	0	0	0	0
その他連合長が特に必要があると認めた場合	0	0	0	0
合 計	5	181,900	0	0

② 保険料減免の特例措置（東日本大震災）

(単位：人、円)

区 分	減免被保険者数	減免額
収入の減少に係る減免	2	17,600
住宅の損害に係る減免	208	1,438,800
原発事故に伴い、避難した等の被保険者に係る減免	16	504,600
合 計	226	1,961,000

(4) 保険料等負担金の状況

(単位：円)

区 分	平成 24 年度			
	現年度分	前年度分	滞納繰越分	合 計
保険料等負担金	19,534,942,753	129,430,360	41,521,270	19,705,894,383
うち徴収分	15,039,364,938	129,430,360	41,521,270	15,210,316,568
うち基盤安定分	4,495,577,815			4,495,577,815

第3 主な歳出（決算書 33～40 頁）

1 被保険者の状況について

(1) 被保険者数の推移

（単位：人、％）

区 分	平成 25 年 4 月 1 日	平成 24 年 4 月 1 日	増減数	増減率
合 計	353,158	347,090	6,068	1.7
うち一定の障害の方	5,316	5,699	△383	△6.7

※巻末資料（22 頁）「3. 市町村別被保険者数の状況」を参照

(2) 被保険者の内訳（負担割合別）

（単位：人、％）

区 分	平成 25 年 4 月 1 日	平成 24 年 4 月 1 日	増減数	増減率
1 割負担	338,894	332,625	6,269	1.9
同上構成率	96.0	95.8		
3 割負担	14,264	14,465	△201	△1.4
同上構成率	4.0	4.2		
合 計	353,158	347,090	6,068	1.7

2 保険給付について

(1) 療養給付費（平成 24 年 3 月～平成 25 年 2 月診療分）

（単位：件数、円）

区分	支給件数	費用額	保険者負担分	一部負担金
入院	234,317	113,581,460,140	101,415,757,857	6,413,132,714
入院外	5,224,096	74,151,897,609	66,103,888,238	6,335,276,374
歯科	599,128	9,322,321,240	8,291,830,924	971,315,739
調剤	3,545,548	50,901,607,620	45,406,532,853	4,680,506,843
合計	9,603,089	247,957,286,609	221,218,009,872	18,400,231,670

※その他負担の有無等により保険者負担分と一部負担金の合計が費用額とならない場合があります。

(2) 療養費 (平成 24 年 4 月～平成 25 年 3 月支給分) (単位：件数、円)

区 分	支給件数	費用額	保険者負担分	一部負担金
一般診療	123	2,036,496	1,822,592	213,904
補装具	8,453	237,200,608	211,435,838	25,764,770
柔道整復師 の施術	96,482	1,125,601,557	1,003,246,038	122,355,519
あんま・ マッサージ	18,801	590,458,745	525,035,286	65,423,459
はり・きゅう	6,468	126,579,295	112,479,780	14,099,515
その他	496	1,078,780	2,295,337	△1,216,557
合 計	130,823	2,082,955,481	1,856,314,871	226,640,410

※その他負担の有無等により保険者負担分と一部負担金の合計が費用額とならない場合があります。

(3) 食事・生活療養費 (平成 24 年 4 月～平成 25 年 3 月支給分) (単位：件数、円)

支給件数	費用額	保険者負担分	一部負担金
222,029	7,033,064,316	4,645,111,186	2,298,010,760

※その他負担の有無等により保険者負担分と一部負担金の合計が費用額とならない場合があります。

(4) 訪問看護療養費 (平成 24 年 4 月～平成 25 年 3 月支給分) (単位：件数、円)

支給件数	費用額	保険者負担分	一部負担金
7,909	516,763,375	460,016,266	21,103,410

※その他負担の有無等により保険者負担分と一部負担金の合計が費用額とならない場合があります。

(5) 高額療養費 (平成 24 年 4 月～平成 25 年 3 月支給分) (単位：件数、円)

支給件数	支給額	1 件当たり支給額
461,387	7,521,831,834	約 16,302

(6) 高額介護合算療養費 (平成 24 年 4 月～平成 25 年 3 月支給分) (単位：件数、円)

支給件数	支給額	1 件当たり支給額
16,310	157,285,563	約 9,642

※(1)から(6)について、巻末資料 (25 頁)「5. 市町村別療養給付費等の状況」を参照

(7) 葬祭費 (平成 24 年 4 月～平成 25 年 3 月支給分) (単位：件数、円)

支給件数	支給額	1 件当たり支給額
21,748	1,087,400,000	50,000

※巻末資料 (26 頁)「6. 市町村別葬祭費の状況」を参照

3 県財政安定化基金拠出金について

(1) 制度の趣旨

財政安定化基金は、予定した保険料収納率を下回って生じた保険料不足や、給付費の見込み誤り等に起因する財政不足について、資金の交付・貸付を行うために各都道府県に設置されています。財源は、国・県・広域連合（保険料）が1/3ずつ負担することとされています。

(2) 拠出金額 99,351,141 円

新潟県の条例で定められた拠出率（0.04%）をもとに算出され、県財政安定化基金拠出金として新潟県に拠出しています。

【参考】 新潟県財政安定化基金の状況

（単位：円）

23年度末 現在高	平成24年度中増減高					24年度末 現在高
	増（積立等）				減 （取崩）	
	国	新潟県	広域連合	利子		
1,096,878,717	99,351,141	99,351,141	99,351,141	395,838	0	1,395,327,978

4 特別高額医療費共同事業拠出金について

(1) 制度の趣旨

特別高額医療費共同事業は、広域連合における著しい高額な医療費の発生による財政影響を緩和するため、発生した高額医療費を共同で負担することによりリスクの分散を図るとともに、発生した広域連合の財政負担の軽減を行うことを目的として、各広域連合からの拠出金をもとにして実施される事業です。

(2) 対象事業

共同事業の対象は、国民健康保険中央会又は支払基金の特別審査委員会により審査されたレセプト1件当たり400万円超のレセプトとし、当該レセプトの200万円超の部分について、保険料と調整交付金で賄うべき部分から、公費による高額医療費に対する部分を除いた部分について交付されます。

(3) 拠出金額 (単位：円)

区 分	拠出金額
事業費分	35,592,841
事務費分	203,615
合 計	35,796,456

5 保健事業について

(1) 健康診査事業の受診状況(平成24年4月～平成25年3月受付分)(単位:人、%)

被保険者数 A	計画人数 B	受診者 C	受診率	
			C/A	C/B
347,090	76,807	70,445	20.3	91.7

※「被保険者数A」は、平成24年4月1日における被保険者数

※「計画人数B」は、市町村にて把握した受診が見込まれる人数

※「受診者C」には、過年度受診者の請求遅れ分も含む

※巻末資料(27頁)「7.市町村別健康診査の受診状況」を参照

(2) 健康診査事業委託料

ア 市町村への委託による実施

イ 自己負担なし

(単位:人、円)

区分	受診者数	国庫補助金 A	保険料 B	委託料 A+B
集団	35,267	42,685,000	116,633,802	159,318,802
個別	35,178	56,353,000	118,965,406	175,318,406
合計	70,445	99,038,000	235,599,208	334,637,208

6 事務費について

2 款（総務費） 1 項（総務管理費） 1 目（一般管理費）

（単位：円）

事業の概要及び施策の成果		財源内訳	
		特定財源	一般財源
001	業務一般管理費	111,888,541	繰入金
	○ 派遣職員人件費等負担金 （業務課職員17名分）	111,040,570	111,888,541
	○ その他	847,971	
002	医療給付経費	602,026,489	国庫支出金
	○ 被保険者証等作成封入封緘業務委託料	15,381,610	307,000
	○ 国保連合会への業務委託		繰入金
	・ レセプト2次点検業務委託料 @12.6円/件+整備費等固定費13,153,000円/年	132,013,519	601,719,489
	・ 過誤処理業務委託料 （資格照会に係るレセプト返戻処理及び医療機関への照会確認 1回目 1,074,000円/月 2回目以降 1,066,000円/月	12,800,000	
	・ 審査支払システム手数料 レセプトオンライン請求システム及び審査支払システムの保守管理料 @3.22円/件	31,254,560	
	・ 審査支払共同電算手数料 審査支払事務に係る各種電算処理システムの処理手数料 @33.60円/件	326,134,598	
	・ 給付関係現金支給処理業務委託料 高額療養費等の現金払いに伴う事務処理委託料 1回目 2,790,000円/月 2回目以降 2,785,000円/月	33,425,000	
	○ 人材派遣業務委託料 （人材派遣会社から事務職2名）	5,874,023	
	○ 後発医薬品差額通知モデル事業業務委託料	688,947	
	○ その他	44,454,232	
003	保険料賦課経費	623,501	繰入金
	○ 被扶養者情報提供料 （支払基金への情報提供料） @167円/件	585,001	623,501
	○ その他	38,500	

事業の概要及び施策の成果		財源内訳	
		特定財源	一般財源
004 電算システム経費	311,384,489	繰入金	
○ 通信運搬費 (市町村とデータセンター間のNTT専用回線通信料)	23,669,790	299,141,830	
○ セキュリティ業務委託料 (標準システムのセキュリティ業務経費)	19,059,116	諸収入	
○ 稼働維持支援等業務委託料 (標準システムの運用及び随時データ抽出作業などのSE業務経費)	73,500,840	12,242,659	
○ システム構築及び移行等業務委託契約	90,688,500		
○ 電算システム賃借料 (サーバ機、端末及びプリンターなど電算機器のリース料)	100,201,153		
○ その他	4,265,090		
005 医療財政調整基金経費	142,924,135	財産収入	139,584,135
○ 医療財政調整基金積立金	139,584,135	3,340,000	
○ 医療財政調整基金積立金(利子分)	3,340,000		

基金の状況

第1 後期高齢者医療制度臨時特例基金（決算書 42 頁）

1 基金の目的等

後期高齢者医療制度の円滑な施行を図るため、平成 19 年度に臨時特例基金を設置しました。

基金の運用から生ずる収益は予算に計上し、この基金に編入しています。

2 基金の運用状況

（単位：円）

前年度末 現在高	決算年度中増減高		決算年度末 現在高
	増（積立）	減（取崩）	
2,479,251,665	○運用利子 521,000 ○H24 年度高齢者医療制度円滑運営臨時特例交付金 1,534,303,798	○保険料軽減額への財 源補填 (特別会計) 1,779,263,649 ○特別対策等に関する 広報事業等 (一般会計) 3,670,815	2,231,141,999

第2 後期高齢者医療財政調整基金（決算書 42 頁）

1 基金の目的等

後期高齢者医療に係る財政の健全な運営を図るため、平成 21 年度に新潟県後期高齢者広域連合後期高齢者医療財政調整基金を設置しました。

基金の運用から生ずる収益は予算に計上し、この基金に編入しています。

2 基金の運用状況

（単位：円）

前年度末 現在高	決算年度中増減高		決算年度末 現在高
	増（積立）	減（取崩）	
5,036,824,944	○運用利子 3,340,000 ○医療財政調整基金 積立金 139,584,135	○医療財政調整基金 繰入金 1,300,000,000	3,879,749,079

巻 末 資 料

1. 市町村別負担金（共通経費）の決算額
2. 市町村別負担金（保険料及び療養給付費）の決算額
3. 市町村別被保険者数の状況
- 4－1. 【参考】市町村別保険料収納の状況（現年度分）
- 4－2. 【参考】市町村別保険料収納の状況（滞納繰越分）
5. 市町村別療養給付費等の状況
6. 市町村別葬祭費の状況
7. 市町村別健康診査の受診状況
8. 歳計現金債権等資金運用状況

1. 市町村別負担金（共通経費）の決算額

(単位：円)

		平成24年度	平成23年度	増減額
1	新潟市	316,160,676	296,582,491	19,578,185
2	長岡市	119,849,571	113,157,284	6,692,287
3	三条市	45,869,379	43,224,352	2,645,027
4	柏崎市	42,715,600	40,578,233	2,137,367
5	新発田市	46,486,177	43,928,999	2,557,178
6	小千谷市	20,420,651	19,455,166	965,485
7	加茂市	16,887,789	16,052,838	834,951
8	十日町市	31,466,304	29,964,865	1,501,439
9	見附市	21,056,930	19,883,664	1,173,266
10	村上市	34,444,631	32,635,875	1,808,756
11	燕市	36,479,090	34,248,078	2,231,012
12	糸魚川市	26,220,618	24,906,623	1,313,995
13	妙高市	19,942,557	18,922,232	1,020,325
14	五泉市	27,752,156	26,316,357	1,435,799
15	上越市	89,242,289	84,465,552	4,776,737
16	阿賀野市	23,223,857	21,988,735	1,235,122
17	佐渡市	36,253,022	34,644,229	1,608,793
18	魚沼市	22,171,792	21,114,290	1,057,502
19	南魚沼市	29,993,958	28,433,867	1,560,091
20	胎内市	17,248,765	16,352,934	895,831
21	聖籠町	8,975,080	8,468,782	506,298
22	弥彦村	7,100,229	6,726,032	374,197
23	田上町	8,984,181	8,468,709	515,472
24	阿賀町	11,168,226	10,612,410	555,816
25	出雲崎町	6,389,249	6,053,494	335,755
26	湯沢町	7,390,640	6,972,629	418,011
27	津南町	9,524,216	9,073,021	451,195
28	刈羽村	5,714,872	5,425,181	289,691
29	関川村	6,988,650	6,642,114	346,536
30	粟島浦村	3,878,845	3,672,960	205,885
	合 計	1,100,000,000	1,038,971,996	61,028,004

2. 市町村別負担金（保険料及び療養給付費）の決算額

(単位：円)

		現年度保険料分（注1）			療養給付費分 （注2）
		徴収分	基盤安定分	合計	
1	新潟市	5,478,729,100	1,161,280,856	6,640,009,956	6,164,549,000
2	長岡市	1,802,518,600	505,608,587	2,308,127,187	2,134,503,000
3	三条市	583,278,000	198,569,021	781,847,021	837,266,000
4	柏崎市	655,566,600	175,655,813	831,222,413	732,054,000
5	新発田市	618,765,200	203,995,494	822,760,694	767,986,000
6	小千谷市	222,904,900	80,875,417	303,780,317	338,746,000
7	加茂市	190,250,200	63,841,130	254,091,330	268,906,000
8	十日町市	327,010,700	163,449,410	490,460,110	568,991,000
9	見附市	224,890,700	80,331,489	305,222,189	332,260,000
10	村上市	405,764,500	174,561,519	580,326,019	656,464,000
11	燕市	444,810,114	142,198,202	587,008,316	614,563,000
12	糸魚川市	387,085,300	112,343,288	499,428,588	463,216,000
13	妙高市	254,928,600	75,524,246	330,452,846	359,785,000
14	五泉市	291,765,724	128,689,211	420,454,935	467,808,000
15	上越市	1,322,435,700	375,916,908	1,698,352,608	1,705,237,000
16	阿賀野市	194,214,400	106,376,117	300,590,517	373,220,000
17	佐渡市	442,382,600	219,481,630	661,864,230	735,084,000
18	魚沼市	212,045,300	102,742,008	314,787,308	400,946,000
19	南魚沼市	310,741,900	128,829,528	439,571,428	531,895,000
20	胎内市	173,439,000	69,408,245	242,847,245	280,875,000
21	聖籠町	43,548,500	23,733,040	67,281,540	88,531,000
22	弥彦村	38,997,900	15,773,787	54,771,687	64,020,000
23	田上町	69,938,100	23,882,768	93,820,868	114,201,000
24	阿賀町	103,184,100	54,223,964	157,408,064	189,393,000
25	出雲崎町	39,391,900	17,523,776	56,915,676	60,899,000
26	湯沢町	63,520,600	16,861,307	80,381,907	73,467,000
27	津南町	71,724,800	39,103,824	110,828,624	135,123,000
28	刈羽村	30,036,300	8,780,275	38,816,575	38,468,000
29	関川村	33,118,000	24,233,425	57,351,425	81,784,000
30	粟島浦村	2,377,600	1,783,530	4,161,130	4,073,000
	合計	15,039,364,938	4,495,577,815	19,534,942,753	19,584,313,000

注1：市町村における平成24年度賦課分の出納整理期間（平成25年4-5月）の収納分等は平成25年度の精算納付となるため、広域連合の保険料納付決算額と市町村における保険料決算額の合計は一致しません。

注2：平成24年度は、概算納付とし平成25年度に確定精算を行います。

3. 市町村別被保険者数の状況

(単位：人、%)

		平成25年4月1日		平成24年4月1日		増減数		増減率	
			うち一定の障害の方		うち一定の障害の方		うち一定の障害の方		うち一定の障害の方
1	新潟市	101,225	1,549	98,485	1,615	2,740	△ 66	2.8	△ 4.1
2	長岡市	40,628	410	39,869	439	759	△ 29	1.9	△ 6.6
3	三条市	14,772	300	14,500	344	272	△ 44	1.9	△ 12.8
4	柏崎市	14,503	287	14,308	276	195	11	1.4	4.0
5	新発田市	15,350	252	15,125	293	225	△ 41	1.5	△ 14.0
6	小千谷市	6,207	78	6,173	91	34	△ 13	0.6	△ 14.3
7	加茂市	4,989	84	4,945	101	44	△ 17	0.9	△ 16.8
8	十日町市	11,280	117	11,148	149	132	△ 32	1.2	△ 21.5
9	見附市	6,199	113	6,022	110	177	3	2.9	2.7
10	村上市	12,468	300	12,198	303	270	△ 3	2.2	△ 1.0
11	燕市	11,045	187	10,747	200	298	△ 13	2.8	△ 6.5
12	糸魚川市	9,233	80	9,104	89	129	△ 9	1.4	△ 10.1
13	妙高市	6,299	70	6,285	78	14	△ 8	0.2	△ 10.3
14	五泉市	9,058	113	8,885	113	173	0	1.9	0.0
15	上越市	30,671	353	30,353	429	318	△ 76	1.0	△ 17.7
16	阿賀野市	7,149	167	7,080	157	69	10	1.0	6.4
17	佐渡市	14,399	259	14,357	271	42	△ 12	0.3	△ 4.4
18	魚沼市	7,238	105	7,213	109	25	△ 4	0.3	△ 3.7
19	南魚沼市	9,792	214	9,738	203	54	11	0.6	5.4
20	胎内市	5,036	85	4,980	103	56	△ 18	1.1	△ 17.5
21	聖籠町	1,608	19	1,595	24	13	△ 5	0.8	△ 20.8
22	弥彦村	1,141	24	1,129	22	12	2	1.1	9.1
23	田上町	1,852	19	1,854	26	-2	△ 7	△ 0.1	△ 26.9
24	阿賀町	3,483	40	3,468	50	15	△ 10	0.4	△ 20.0
25	出雲崎町	1,210	9	1,217	12	-7	△ 3	△ 0.6	△ 25.0
26	湯沢町	1,403	12	1,404	12	-1	0	△ 0.1	0.0
27	津南町	2,609	24	2,628	31	-19	△ 7	△ 0.7	△ 22.6
28	刈羽村	733	6	737	13	-4	△ 7	△ 0.5	△ 53.8
29	関川村	1,467	36	1,433	31	34	5	2.4	16.1
30	粟島浦村	111	4	110	5	1	△ 1	0.9	△ 20.0
合 計		353,158	5,316	347,090	5,699	6,068	△ 383	1.7	△ 6.7

4-1. 【参考】市町村別保険料収納の状況：現年度分

(単位：円、%)

		調定額 A	収入済額 B①	Bのうち還付 未済額B②	不納欠損 額C	収入未済額 D	実質収納 率E
1	新潟市	5,526,818,000	5,495,648,000	4,478,600	0	35,648,600	99.4
2	長岡市	1,809,482,700	1,805,985,200	1,113,600	0	4,611,100	99.7
3	三条市	616,194,100	613,453,900	16,500	0	2,756,700	99.6
4	柏崎市	656,805,900	655,587,800	0	0	1,218,100	99.8
5	新発田市	621,016,500	619,303,055	124,700	16,400	1,821,745	99.7
6	小千谷市	229,683,100	229,060,100	0	0	623,000	99.7
7	加茂市	194,192,100	193,523,600	1,900	0	670,400	99.7
8	十日町市	334,934,400	334,260,500	144,600	0	818,500	99.8
9	見附市	229,999,700	229,800,600	68,900	0	268,000	99.9
10	村上市	420,455,500	418,373,900	436,600	0	2,518,200	99.4
11	燕市	468,732,314	463,912,014	197,300	0	5,017,600	98.9
12	糸魚川市	398,187,500	397,725,400	219,500	0	681,600	99.8
13	妙高市	257,195,100	257,304,000	334,900	0	226,000	99.9
14	五泉市	302,823,800	301,403,724	118,600	0	1,538,676	99.5
15	上越市	1,324,236,600	1,323,781,500	2,781,500	0	3,236,600	99.8
16	阿賀野市	200,803,400	200,604,300	14,700	0	213,800	99.9
17	佐渡市	454,317,900	452,337,300	0	0	1,980,600	99.6
18	魚沼市	217,028,700	216,873,700	44,800	0	199,800	99.9
19	南魚沼市	319,553,400	319,085,200	48,100	0	516,300	99.8
20	胎内市	173,936,300	173,538,800	79,100	0	476,600	99.7
21	聖籠町	43,920,600	43,883,700	900	0	37,800	99.9
22	弥彦村	39,318,900	39,136,000	0	0	182,900	99.5
23	田上町	70,029,800	69,944,900	400	0	85,300	99.9
24	阿賀町	103,000,700	102,955,100	62,500	0	108,100	99.9
25	出雲崎町	40,048,500	40,036,200	0	0	12,300	100.0
26	湯沢町	63,474,000	63,397,300	0	0	76,700	99.9
27	津南町	73,681,000	73,126,700	18,500	0	572,800	99.2
28	刈羽村	30,120,600	30,120,600	0	0	0	100.0
29	関川村	33,139,300	33,139,300	0	0	0	100.0
30	粟島浦村	2,377,600	2,377,600	0	0	0	100.0
	合計	15,255,508,014	15,199,679,993	10,306,200	16,400	66,117,821	99.6

注：調定額Aは、平成24年度に賦課決定された保険料額

注：収入済額B①は、調定Aとして賦課され、平成25年5月31日までに市町村会計へ収入済みとなった保険料額。

注：還付未済額B②は、収入済額B①に含まれている還付未済額

注：収入未済額D=A-(B①-B②)-C 実質収納率E=(B①-B②)÷A×100(小数点第二位を四捨五入)

4-2. 【参考】市町村別保険料収納の状況：滞納繰越分

(単位：円、%)

		調定額 A	収入済額 B①	Bのうち還付 未済額B②	不納欠損額C	収入未済額 D	実質収納 率E
1	新潟市	61,588,800	20,845,500	0	14,720,200	26,023,100	33.8
2	長岡市	8,262,900	2,822,500	600	1,316,500	4,124,500	34.2
3	三条市	5,726,000	2,485,900	0	802,200	2,437,900	43.4
4	柏崎市	1,967,000	571,500	0	190,400	1,205,100	29.1
5	新発田市	3,872,880	939,769	0	601,700	2,331,411	24.3
6	小千谷市	1,295,879	521,219	0	123,460	651,200	40.2
7	加茂市	1,844,500	499,800	0	62,400	1,282,300	27.1
8	十日町市	4,316,100	775,900	500	0	3,540,700	18.0
9	見附市	1,153,200	536,300	0	2,500	614,400	46.5
10	村上市	4,430,940	2,046,882	0	609,400	1,774,658	46.2
11	燕市	5,052,500	1,834,400	0	289,300	2,928,800	36.3
12	糸魚川市	1,856,700	433,900	0	9,000	1,413,800	23.4
13	妙高市	1,385,300	866,200	0	0	519,100	62.5
14	五泉市	2,579,600	579,100	0	198,000	1,802,500	22.4
15	上越市	6,620,000	1,782,700	0	77,600	4,759,700	26.9
16	阿賀野市	1,502,800	520,200	0	507,800	474,800	34.6
17	佐渡市	4,587,097	1,334,000	0	609,400	2,643,697	29.1
18	魚沼市	1,071,900	400,800	0	0	671,100	37.4
19	南魚沼市	1,495,200	504,300	0	495,800	495,100	33.7
20	胎内市	926,100	331,300	0	27,100	567,700	35.8
21	聖籠町	156,800	110,600	0	0	46,200	70.5
22	弥彦村	66,800	66,800	0	0	0	100.0
23	田上町	50,300	27,300	0	10,400	12,600	54.3
24	阿賀町	139,400	8,200	0	48,000	83,200	5.9
25	出雲崎町	0	0	0	0	0	0.0
26	湯沢町	203,400	203,400	0	0	0	100.0
27	津南町	888,100	501,200	0	0	386,900	56.4
28	刈羽村	0	0	0	0	0	0.0
29	関川村	0	0	0	0	0	0.0
30	粟島浦村	0	0	0	0	0	0.0
	合計	123,040,196	41,549,670	1,100	20,701,160	60,790,466	33.8

注：調定額Aは、前年度未納であったため、平成24年度へ繰り越された保険料額（平成24年度滞納繰越分保険料額）

注：収入済額B①は、調定Aとして賦課され、平成25年3月31日までに市町村会計へ収入済みとなった保険料額。

注：還付未済額B②は、収入済額B①に含まれている還付未済額

注：収入未済額D=A-(B①-B②)-C 実質収納率E=(B①-B②)÷A×100(小数点第二位を四捨五入)

5. 市町村別療養給付費等の状況

(単位：円)

		保険者負担分					
		(1) 療養給付費	(2) 療養費	(3) 食事・生活療養費	(4) 訪問看護療養費	(5) 高額療養費	(6) 高額介護合算療養費
1	新潟市	68,453,589,764	765,833,042	1,468,952,782	191,902,030	2,629,924,194	48,969,031
2	長岡市	24,033,453,129	232,488,730	496,364,620	53,332,925	826,040,657	18,311,610
3	三条市	9,253,797,802	51,560,278	197,971,688	40,050,940	314,927,101	6,641,757
4	柏崎市	8,659,984,376	42,861,901	189,140,868	17,446,650	295,917,279	4,836,756
5	新発田市	8,855,131,890	66,077,387	156,731,220	11,285,025	281,888,441	5,495,040
6	小千谷市	3,790,303,153	19,809,908	82,148,544	3,415,500	124,946,717	2,749,882
7	加茂市	3,177,374,270	19,912,021	71,487,676	3,946,095	101,180,265	2,118,747
8	十日町市	6,411,565,097	53,696,326	148,450,106	3,823,245	193,032,236	4,053,745
9	見附市	3,860,752,878	28,410,266	70,942,568	10,903,215	127,658,796	2,771,394
10	村上市	7,637,475,832	19,732,555	200,224,724	8,290,440	234,255,200	3,604,930
11	燕市	6,667,403,125	50,254,807	130,602,682	23,277,400	211,945,752	4,182,861
12	糸魚川市	5,448,737,918	24,371,711	100,510,128	1,153,935	156,237,743	3,867,015
13	妙高市	4,137,870,061	32,504,856	80,458,886	2,421,090	129,124,600	4,411,385
14	五泉市	5,413,443,841	34,122,047	108,304,772	8,641,660	183,420,884	5,348,626
15	上越市	19,813,833,982	154,910,047	357,710,780	25,301,345	611,067,475	15,448,753
16	阿賀野市	4,198,055,375	21,151,973	84,016,738	5,223,490	126,611,024	3,230,953
17	佐渡市	8,467,360,047	119,205,472	178,317,222	4,173,466	291,145,027	5,134,374
18	魚沼市	4,329,218,910	19,204,841	125,469,616	13,985,290	120,124,276	3,324,036
19	南魚沼市	6,097,867,195	34,886,907	143,440,542	14,962,400	179,422,507	4,983,045
20	胎内市	3,239,205,139	11,743,032	61,360,348	2,818,215	98,570,521	1,915,501
21	聖籠町	951,652,572	7,156,857	15,754,066	160,425	28,522,590	422,182
22	弥彦村	581,383,166	4,142,939	10,681,698	1,992,285	16,273,465	377,457
23	田上町	1,180,857,711	14,690,569	22,516,970	1,309,545	35,149,238	492,920
24	阿賀町	2,204,848,805	8,467,741	37,926,456	1,886,670	73,228,228	1,656,664
25	出雲崎町	719,323,584	2,045,720	15,861,960	2,619,045	26,982,919	775,966
26	湯沢町	762,298,181	1,992,626	20,026,664	0	20,331,758	232,736
27	津南町	1,462,723,572	7,516,065	37,098,182	0	45,112,463	788,317
28	刈羽村	428,362,923	4,554,773	9,644,304	1,730,160	12,326,456	245,083
29	関川村	921,659,202	2,916,429	21,199,482	3,963,780	25,281,993	894,797
30	粟島浦村	58,476,372	93,045	1,794,894	0	1,182,029	0
合計		221,218,009,872	1,856,314,871	4,645,111,186	460,016,266	7,521,831,834	157,285,563

6. 市町村別葬祭費の状況

(単位：件、%、円)

		被保険者数 A (H24. 4. 1)	件数 B	A に対する B の割合%	支給額
1	新潟市	98,485	5,881	6.0	294,050,000
2	長岡市	39,869	2,497	6.3	124,850,000
3	三条市	14,500	934	6.4	46,700,000
4	柏崎市	14,308	900	6.3	45,000,000
5	新発田市	15,125	962	6.4	48,100,000
6	小千谷市	6,173	427	6.9	21,350,000
7	加茂市	4,945	354	7.2	17,700,000
8	十日町市	11,148	648	5.8	32,400,000
9	見附市	6,022	377	6.3	18,850,000
10	村上市	12,198	723	5.9	36,150,000
11	燕市	10,747	731	6.8	36,550,000
12	糸魚川市	9,104	561	6.2	28,050,000
13	妙高市	6,285	413	6.6	20,650,000
14	五泉市	8,885	548	6.2	27,400,000
15	上越市	30,353	1,960	6.5	98,000,000
16	阿賀野市	7,080	470	6.6	23,500,000
17	佐渡市	14,357	941	6.6	47,050,000
18	魚沼市	7,213	456	6.3	22,800,000
19	南魚沼市	9,738	622	6.4	31,100,000
20	胎内市	4,980	329	6.6	16,450,000
21	聖籠町	1,595	102	6.4	5,100,000
22	弥彦村	1,129	80	7.1	4,000,000
23	田上町	1,854	132	7.1	6,600,000
24	阿賀町	3,468	220	6.3	11,000,000
25	出雲崎町	1,217	101	8.3	5,050,000
26	湯沢町	1,404	87	6.2	4,350,000
27	津南町	2,628	157	6.0	7,850,000
28	刈羽村	737	47	6.4	2,350,000
29	関川村	1,433	81	5.7	4,050,000
30	粟島浦村	110	7	6.4	350,000
	合計	347,090	21,748	6.3	1,087,400,000

7. 市町村別健康診査の受診状況

(単位：人、%)

		被保険者数 A 平成24年 4月1日	計画人数 B (注)	受診者 C H24.4月から H25.3月受付分	受診率	
					C/A	C/B
1	新潟市	98,485	29,712	27,275	27.7	91.8
2	長岡市	39,869	10,985	10,543	26.4	96.0
3	三条市	14,500	1,456	1,561	10.8	107.2
4	柏崎市	14,308	1,450	1,154	8.1	79.6
5	新発田市	15,125	2,800	2,645	17.5	94.5
6	小千谷市	6,173	980	789	12.8	80.5
7	加茂市	4,945	1,400	1,261	25.5	90.1
8	十日町市	11,148	1,950	1,864	16.7	95.6
9	見附市	6,022	1,400	1,302	21.6	93.0
10	村上市	12,198	1,700	1,561	12.8	91.8
11	燕市	10,747	2,327	2,336	21.7	100.4
12	糸魚川市	9,104	685	669	7.3	97.7
13	妙高市	6,285	1,200	1,114	17.7	92.8
14	五泉市	8,885	1,700	1,253	14.1	73.7
15	上越市	30,353	4,600	4,440	14.6	96.5
16	阿賀野市	7,080	700	590	8.3	84.3
17	佐渡市	14,357	2,840	2,598	18.1	91.5
18	魚沼市	7,213	1,117	1,079	15.0	96.6
19	南魚沼市	9,738	2,816	2,029	20.8	72.1
20	胎内市	4,980	700	649	13.0	92.7
21	聖籠町	1,595	450	402	25.2	89.3
22	弥彦村	1,129	310	247	21.9	79.7
23	田上町	1,854	250	213	11.5	85.2
24	阿賀町	3,468	780	760	21.9	97.4
25	出雲崎町	1,217	280	316	26.0	112.9
26	湯沢町	1,404	530	507	36.1	95.7
27	津南町	2,628	1,000	779	29.6	77.9
28	刈羽村	737	300	279	37.9	93.0
29	関川村	1,433	300	147	10.3	49.0
30	粟島浦村	110	89	83	75.5	93.3
合 計		347,090	76,807	70,445	20.3	91.7

注：「計画人数 B」は、市町村にて把握した受診が見込まれる人数

8. 歳計現金及び基金債券等資金運用状況

(単位：円)

区分	種類	回数	運用延日数	運用延金額	運用利子	
					一般会計	特別会計
歳計現金	国庫短期証券	18	1,058	89,489,016,500	445,531	10,537,969
指定金 担保金	定期預金	—	365	5,000,000	88,033	0
臨時特例 基金	国庫短期証券	1	198	999,479,000	521,000	0
医療財政 調整基金	国庫短期証券	1	294	4,996,660,000	0	3,340,000
				合 計	533,564	10,537,969

平成24年度


新潟県後期高齢者医療広域連合
一般会計及び後期高齢者医療特別会計
歳入歳出決算審査意見書

新潟県後期高齢者医療広域連合監査委員

新 広 監 第 9 号
平成25年7月25日

新潟県後期高齢者医療広域連合
連合長 篠田 昭 様

新潟県後期高齢者医療広域連合
監査委員 小柴 昭彦



平成24年度新潟県後期高齢者医療広域連合
一般会計及び後期高齢者医療特別会計歳入歳出
決算審査意見書の提出について

地方自治法（昭和22年法律第67号）第292条において準用する同法第233条第2項の規定により、審査に付された平成24年度新潟県後期高齢者医療広域連合一般会計・後期高齢者医療特別会計歳入歳出決算書及び証書類その他政令で定める書類について審査したので、その結果について次のとおり意見を提出する。

目 次

第 1.	審査の対象	1
第 2.	審査の期間	1
第 3.	審査の方法	1
第 4.	審査の結果	1
第 5.	審査の概要	2
1.	総括	2
	(1) 決算規模	2
	(2) 決算収支の状況	3
	(3) 予算執行の状況	3
2.	一般会計	4
	(1) 歳入	4
	(2) 歳出	8
	(3) 歳入歳出決算構成図	10
3.	後期高齢者医療特別会計	11
	(1) 歳入	11
	(2) 歳出	18
	(3) 歳入歳出決算構成図	23
4.	財産	24
5.	むすび	26

平成24年度新潟県後期高齢者医療広域連合
一般会計及び後期高齢者医療特別会計歳入歳出
決算審査意見書

第1 審査の対象

- 1 平成24年度 新潟県後期高齢者医療広域連合一般会計歳入歳出決算
- 2 平成24年度 新潟県後期高齢者医療広域連合後期高齢者医療特別会計歳入歳出決算

第2 審査の期間

平成25年6月26日から平成25年7月25日まで

第3 審査の方法

平成24年度一般会計・後期高齢者医療特別会計歳入歳出決算書及び決算事項別明細書、実質収支に関する調書、財産に関する調書について、それぞれが関係法令に準拠して作成されているか、決算の計数が正確であるか、予算は適正かつ効率的に執行されているかなどを主眼として、関係諸帳簿及び証書類と照合するとともに、関係職員の説明を聴取し、審査を行った。

第4 審査の結果

審査に付された平成24年度一般会計・後期高齢者医療特別会計歳入歳出決算書及び決算附属書類等は、いずれも関係法令に準拠して作成されており、その計数は関係諸帳簿及び証書類と照合した結果、正確であり、各会計の歳入歳出予算の執行についても適正であると認められた。

第5 審査の概要

1 総括

(1) 決算規模

【総計決算額】

(単位：円)

区分	歳入決算額	歳出決算額	差引額
一般会計	2,757,142,812	2,689,767,627	67,375,185
後期高齢者医療 特別会計	244,622,939,573	241,208,917,656	3,414,021,917
合計	247,380,082,385	243,898,685,283	3,481,397,102

平成24年度の決算規模は上の表のとおりである。一般会計と後期高齢者医療特別会計（以下「特別会計」という。）を合わせた総計決算額は、歳入総額2,473億8,008万2,385円、歳出総額2,438億9,868万5,283円となっている。

【純計決算額】

(単位：円)

区分	歳入決算額	歳出決算額	差引額
一般会計	2,757,142,812	1,668,847,266	1,088,295,546
後期高齢者医療 特別会計	243,602,019,212	241,208,917,656	2,393,101,556
合計	246,359,162,024	242,877,764,922	3,481,397,102

総計決算額には、各会計相互間の繰入金又は繰出金として重複計上された10億2,092万361円が含まれている。これを一般会計の歳出及び特別会計の歳入から控除した純計決算額は上の表のとおりである。

(2) 決算収支の状況

【一般会計及び特別会計収支状況】

(単位：円)

区分	一般会計	後期高齢者医療 特別会計	総計決算額
①歳入総額	2,757,142,812	244,622,939,573	247,380,082,385
②歳出総額	2,689,767,627	241,208,917,656	243,898,685,283
③形式収支 (①-②)	67,375,185	3,414,021,917	3,481,397,102
④翌年度へ繰越すべき財源	0	0	0
⑤実質収支 (③-④)	67,375,185	3,414,021,917	3,481,397,102
⑥前年度実質収支	58,128,327	1,875,268,818	1,933,397,145
⑦単年度収支 (⑤-⑥)	9,246,858	1,538,753,099	1,547,999,957

平成24年度の一般会計及び特別会計の総計決算額の形式収支及び実質収支は34億8,139万7,102円となった。また、単年度収支は、15億4,799万9,957円となった。

(3) 予算執行の状況

【予算執行状況】

(単位：円・%)

区分 会計別	予算現額 (A)	歳入			歳出	
		調定額(B)	収入済額(C)	収入率 (C/A)	支出済額(D)	執行率 (D/A)
一般会計	2,775,339,000	2,757,142,812	2,757,142,812	99.3	2,689,767,627	96.9
後期高齢者医療 特別会計	252,716,671,000	244,622,939,573	244,622,939,573	96.8	241,208,917,656	95.4
合計	255,492,010,000	247,380,082,385	247,380,082,385	96.8	243,898,685,283	95.5

平成24年度の一般会計と特別会計を合わせた総計決算額は、予算現額2,554億9,201万円、収入済額2,473億8,008万2,385円及び支出済額2,438億9,868万5,283円で予算現額に対する収入率は96.8%、執行率は95.5%である。

2 一般会計

(1) 歳入

平成24年度の一般会計決算額は、予算現額27億7,533万9,000円、収入済額27億5,714万2,812円で、予算現額に対する収入率は99.3%となっている。決算額を前年度と比較すると次のとおりである。

【歳入年度比較表】

(単位：円・%)

区分 年度	予算現額	調定額	収入済額	不納 欠損額	収入 未済額
平成24年度	2,775,339,000	2,757,142,812	2,757,142,812	0	0
平成23年度	2,614,292,000	2,627,970,919	2,627,970,919	0	0
比較増減額	161,047,000	129,171,893	129,171,893	0	0
増減率	6.2	4.9	4.9	-	-

収入済額は、前年度に比べ、1億2,917万1,893円(4.9%)増加した。款別の収入状況は次のとおりである。

【款別収入状況及び構成比率表】

(単位：円・%)

区分	平成24年度		平成23年度		比較増減	
	決算額	構成 比率	決算額	構成 比率	増減額	増減率
分担金及び 負担金	1,100,000,000	39.9	1,038,971,996	39.5	61,028,004	5.9
国庫支出金	1,593,187,798	57.8	1,507,306,000	57.4	85,881,798	5.7
財産収入	521,000	0.0	806,806	0.0	△285,806	△35.4
繰入金	3,670,815	0.1	4,897,113	0.2	△1,226,298	△25.0
繰越金	58,128,327	2.1	75,229,029	2.9	△17,100,702	△22.7
諸収入	1,634,872	0.1	759,975	0.0	874,897	115.1
合計	2,757,142,812	100.0	2,627,970,919	100.0	129,171,893	4.9

款別の決算額で前年度に比べ減少したものは、財産収入 28 万 5,806 円 (35.4%)、繰入金 122 万 6,298 円 (25%)、繰越金 1,710 万 702 円 (22.7%) である。

一方、増加したものは、分担金及び負担金 6,102 万 8,004 円 (5.9%)、国庫支出金 8,581 万 1,798 円 (5.7%) 及び諸収入 87 万 4,897 円 (115.1%) であった。

款ごとの詳しい説明については次のとおりである。

《第 1 款》 分担金及び負担金 (単位：円・%)

区分 年度	予算現額	調定額	収入済額	不納 欠損額	収入 未済額
平成 24 年度	1,100,000,000	1,100,000,000	1,100,000,000	0	0
平成 23 年度	1,038,972,000	1,038,971,996	1,038,971,996	0	0
比較増減額	61,028,000	61,028,004	61,028,004	0	0
増減率	5.9	5.9	5.9	-	-

分担金及び負担金の収入済額は、構成市町村からの事務費負担金であり、前年度に比べ 6,102 万 8,004 円 (5.9%) 増加した。

《第 2 款》 国庫支出金 (単位：円・%)

区分 年度	予算現額	調定額	収入済額	不納 欠損額	収入 未済額
平成 24 年度	1,608,385,000	1,593,187,798	1,593,187,798	0	0
平成 23 年度	1,492,292,000	1,507,306,000	1,507,306,000	0	0
比較増減額	116,093,000	85,881,798	85,881,798	0	0
増減率	7.8	5.7	5.7	-	-

国庫支出金の収入済額は、後期高齢者医療制度事業費補助金（保険者機能強化事業分）184 万 5,000 円、高齢者医療制度円滑運営臨時特例交付金 15 億 3,430 万 3,798 円及び特別調整交付金 5,703 万 9,000 円であり、前年度に比べ 8,588 万 1,798 円 (5.7%) 増加した。

《第3款》 財産収入

(単位：円・%)

区分 年度	予算現額	調定額	収入済額	不納 欠損額	収入 未済額
平成24年度	1,000,000	521,000	521,000	0	0
平成23年度	1,000,000	806,806	806,806	0	0
比較増減額	0	△285,806	△285,806	0	0
増減率	-	△35.4	△35.4	-	-

財産収入の収入済額は、後期高齢者医療制度臨時特例基金の運用利子 52 万 1,000 円であり、前年度に比べ 28 万 5,606 円(35.4%)減少した。

《第4款》 繰入金

(単位：円・%)

区分 年度	予算現額	調定額	収入済額	不納 欠損額	収入 未済額
平成24年度	7,247,000	3,670,815	3,670,815	0	0
平成23年度	6,363,000	4,897,113	4,897,113	0	0
比較増減額	884,000	△1,226,298	△1,226,298	0	0
増減率	13.9	△25.0	△25.0	-	-

繰入金の収入済額は、後期高齢者医療制度臨時特例基金から広報経費及び市町村への後期高齢者医療制度特別対策補助金に充当する額 367 万 815 円を取り崩した額であり、前年度に比べ、122 万 6,298 円(25.0%)減少した。

《第5款》 繰越金

(単位：円・%)

区分 年度	予算現額	調定額	収入済額	不納 欠損額	収入 未済額
平成24年度	58,128,000	58,128,327	58,128,327	0	0
平成23年度	75,229,000	75,229,029	75,229,029	0	0
比較増減額	△17,101,000	△17,100,702	△17,100,702	0	0
増減率	△22.7	△22.7	△22.7	-	-

前年度決算で生じた剰余金であり、収入済額は前年度に比べ 1,710 万 702 円(22.7%)減少した。

《第6款》 諸収入

(単位：円・%)

区分 年度	予算現額	調定額	収入済額	不納 欠損額	収入 未済額
平成24年度	579,000	1,634,872	1,634,872	0	0
平成23年度	436,000	759,975	759,975	0	0
比較増減額	143,000	874,897	874,897	0	0
増減率	32.8	115.1	115.1	-	-

諸収入の収入済額は、歳計現金の運用に伴う預金利子 53 万 3,564 円、職員宿舎利用者負担分 4 万 7,520 円、職員駐車場利用者負担分 33 万 4,320 円、複写機利用料 3,850 円、広告掲載料 38 万 4,000 円、雑入 33 万 1,618 円であり、前年度に比べ 87 万 4,897 円（115.1%）増加した。

(2) 歳出

平成24年度の一般会計決算額は、予算現額27億7,533万9,000円、支出済額26億8,976万7,627円、不用額8,557万1,373円で、執行率96.9%となっている。決算額を前年度と比較すると、次のとおりである。

【歳出年度別比較表】

(単位：円・%)

区分 年度	予算現額 (A)	支出済額 (B)	翌年度 繰越額 (C)	不用額 (A-B-C)	執行率 (B/A)
平成24年度	2,775,339,000	2,689,767,627	0	85,571,373	96.9
平成23年度	2,614,292,000	2,569,842,592	0	44,449,408	98.3
比較増減額	161,047,000	119,925,035	0	41,121,965	△1.4
増減率	6.2	4.7	-	92.5	-

支出済額は、前年度に比べ1億1,992万5,035円(4.7%)の増加、執行率では1.4ポイントの減少である。款別の支出状況は、次のとおりである。

【款別支出状況及び構成比率表】

(単位：円・%)

	平成24年度		平成23年度		比較増減	
	決算額	構成比率	決算額	構成比率	増減額	増減率
議会費	962,325	0.0	999,030	0.0	△36,705	△3.7
総務費	2,688,805,302	100.0	2,568,843,562	100.0	119,961,740	4.7
公債費	0	-	0	-	-	-
予備費	0	-	0	-	-	-
合計	2,689,767,627	100.0	2,569,842,592	100.0	119,925,035	4.7

款別の決算額では前年度に比べ、議会費3万6,705円(3.7%)の減少、総務費1億1,996万1,740円(4.7%)の増加である。

款ごとの詳しい説明については次のとおりである。

《第1款》 議会費 (単位：円・%)

区分 年度	予算現額 (A)	支出済額 (B)	翌年度繰 越額 (C)	不用額 (A - B - C)	執行率 (B/A)
平成24年度	1,316,000	962,325	0	353,675	73.1
平成23年度	1,306,000	999,030	0	306,970	76.5
比較増減額	10,000	△36,705	0	46,705	△3.4
増減率	0.8	△3.7	-	15.2	-

議会費は、広域連合議会の運営に要する経費を支出したもので、支出済額は前年度に比べ、3万6,705円(3.7%)の減少である。

《第2款》 総務費 (単位：円・%)

区分 年度	予算現額 (A)	支出済額 (B)	翌年度繰 越額 (C)	不用額 (A - B - C)	執行率 (B/A)
平成24年度	2,773,823,000	2,688,805,302	0	85,017,698	96.9
平成23年度	2,612,686,000	2,568,843,562	0	43,842,438	98.3
比較増減額	161,137,000	119,961,740	0	41,175,260	△1.4
増減率	6.2	4.7	-	93.9	-

総務費は、広域連合事務局の運営に要する経費を支出したもので、支出済額は前年度に比べ、1億1,996万1,740円(4.7%)の増加である。

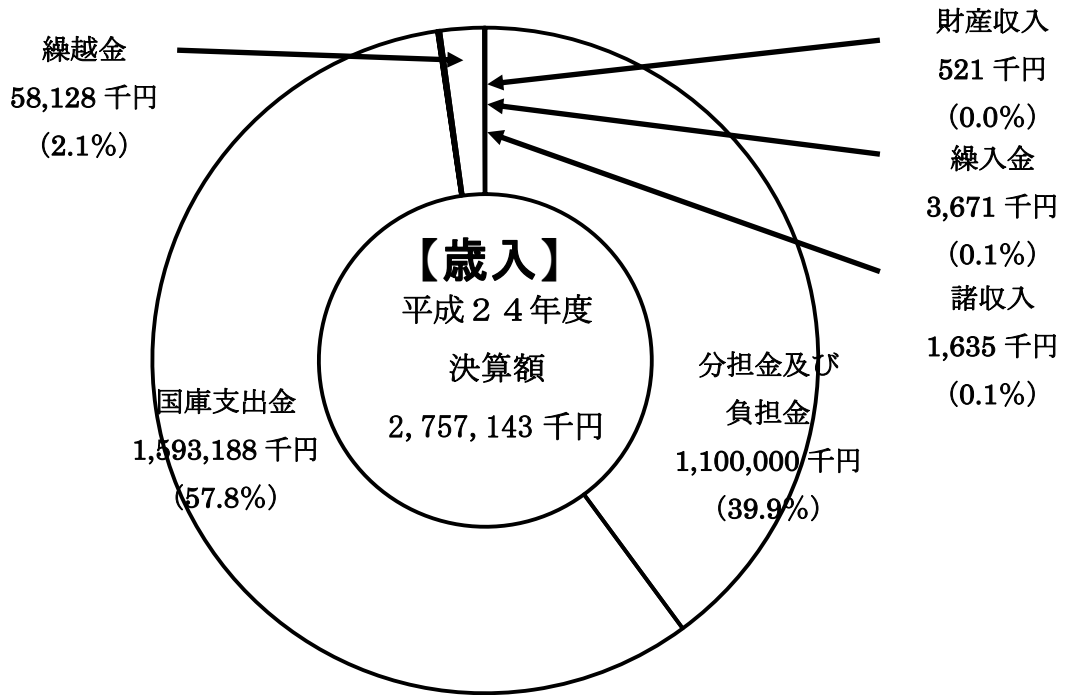
1項総務管理費の主なものは、特別会計への繰出金10億2,092万361円、事務局長及び総務課職員に係る派遣職員人件費等負担金6,029万9,264円、広報チラシ等作成業務委託料516万6,045円、後期高齢者医療制度特別対策補助金4,124万7,000円及び後期高齢者医療制度臨時特例基金積立金(利子分含む)15億3,482万4,798円である。

2項選挙費は3万2,960円、3項監査委員費は12万3,040円の支出済額である。

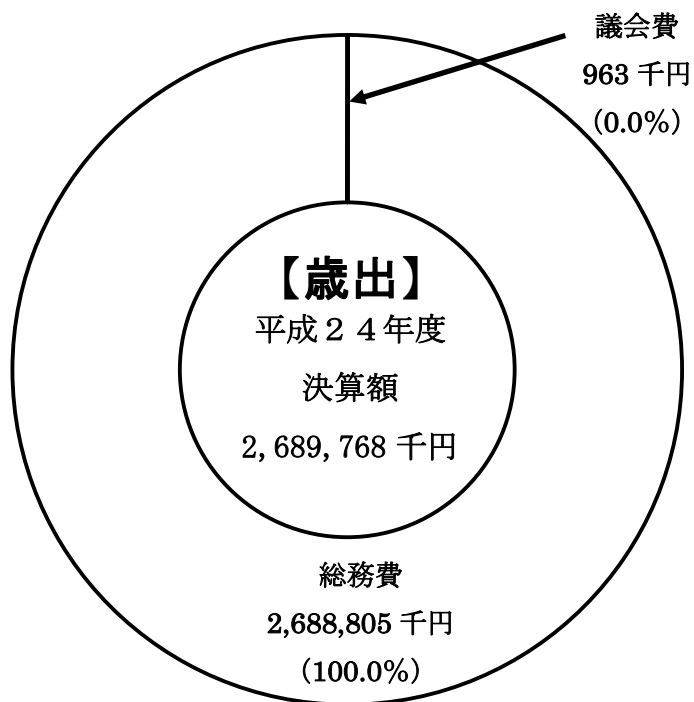
なお、《第3款》公債費及び《第4款》予備費については、支出がなかったため予算現額の全額が不用額となっている。

(3) 歳入歳出決算構成図

《歳入決算構成図》



《歳出決算構成図》



3 後期高齢者医療特別会計

(1) 歳入

平成24年度の特別会計決算額は、予算現額2,527億1,667万1,000円、収入済額2,446億2,293万9,573円で、収入率96.8%となっている。

決算額を前年度と比較すると次のとおりである。

【歳入年度比較表】 (単位：円・%)

区分 年度	予算現額	調定額	収入済額	不納 欠損額	収入 未済額
平成24年度	252,716,671,000	244,622,939,573	244,622,939,573	0	0
平成23年度	245,535,249,000	240,323,441,508	240,323,441,508	0	0
比較増減額	7,181,422,000	4,299,498,065	4,299,498,065	0	0
増減率	2.9	1.8	1.8	-	-

収入済額は、前年度に比べ、42億9,949万8,065円(1.8%)増加した。

款別の収入状況は次のとおりである。

【款別収入状況及び構成比率表】 (単位：円・%)

区分	平成24年度		平成23年度		比較増減	
	決算額	構成 比率	決算額	構成 比率	増減額	増減率
市町村支出金	39,382,521,709	16.1	38,417,820,217	16.0	964,701,492	2.5
国庫支出金	80,645,126,421	33.0	79,826,717,056	33.2	818,409,365	1.0
県支出金	19,608,099,533	8.0	19,678,195,288	8.2	△70,095,755	△0.4
支払基金交付金	98,641,322,000	40.3	97,805,353,000	40.7	835,969,000	0.9
特別高額医療費 共同事業交付金	36,198,948	0.0	24,075,628	0.0	12,123,320	50.4
財産収入	3,340,000	0.0	3,771,809	0.0	△431,809	△11.4
繰入金	4,100,184,010	1.7	3,338,036,582	1.4	762,147,428	22.8
繰越金	1,875,268,818	0.8	921,309,482	0.4	953,959,336	103.5
県財政安定化 基金借入金	0	-	0	-	0	-
諸収入	330,878,134	0.1	308,162,446	0.1	22,715,688	7.4
合計	244,622,939,573	100.0	240,323,441,508	100.0	4,299,498,065	1.8

款別の決算額では前年度に比べ、県支出金、財産収入を除きすべての項目で増加した。

款ごとの詳しい説明については次のとおりである。

《第1款》 市町村支出金 (単位：円・%)

区分 年度	予算現額	調定額	収入済額	不納 欠損額	収入 未済額
平成24年度	40,167,842,000	39,382,521,709	39,382,521,709	0	0
平成23年度	39,117,354,000	38,417,820,217	38,417,820,217	0	0
比較増減額	1,050,488,000	964,701,492	964,701,492	0	0
増減率	2.7	2.5	2.5	-	-

内訳 (単位：円・%)

区分	平成24年度		平成23年度		比較増減	
	決算額	構成 比率	決算額	構成 比率	増減額	増減率
市町村負担金	39,382,521,709	100.0	38,417,820,217	100.0	964,701,492	2.5
内訳						
保険料等負担金	19,705,894,383	50.0	19,338,095,794	50.3	367,798,589	1.9
療養給付費負担金	19,676,627,326	50.0	19,079,724,423	49.7	596,902,903	3.1
合計	39,382,521,709	100.0	38,417,820,217	100.0	964,701,492	2.5

市町村支出金は、被保険者から徴収した保険料等を納付する保険料等負担金と市町村が事業経費の一部を負担する療養給付費負担金から構成されているものであり、前年度に比べ9億6,470万1,492円(2.5%)増加した。

《第2款》 国庫支出金 (単位：円・%)

区分 年度	予算現額	調定額	収入済額	不納 欠損額	収入 未済額
平成24年度	83,204,427,000	80,645,126,421	80,645,126,421	0	0
平成23年度	80,848,065,000	79,826,717,056	79,826,717,056	0	0
比較増減額	2,356,362,000	818,409,365	818,409,365	0	0
増減率	2.9	1.0	1.0	-	-

内訳

(単位:円・%)

	平成 24 年度		平成 23 年度		比較増減		
	決算額	構成 比率	決算額	構成 比率	増減額	増減率	
内 訳	国庫負担金	57,796,052,987	71.7	57,563,818,377	72.1	232,234,610	0.4
	療養給付費負担金	57,110,776,000	70.8	56,916,411,942	71.3	194,364,058	0.3
	高額医療費負担金	685,276,987	0.9	647,406,435	0.8	37,870,552	5.8
内 訳	国庫補助金	22,849,073,434	28.3	22,262,898,679	27.9	586,174,755	2.6
	調整交付金	22,744,842,000	28.2	22,105,884,000	27.7	638,958,000	2.9
	後期高齢者医療制 度事業費補助金	102,315,434	0.1	137,363,679	0.2	△35,048,245	△25.5
	後期高齢者医療災 害臨時特例補助金	1,916,000	0.0	19,651,000	0.0	△17,735,000	△90.2
合計	80,645,126,421	100.0	79,826,717,056	100.0	818,409,365	1.0	

国庫支出金は、国が事業の経費の一部を負担することとされている国庫負担金、国が特定の事業を奨励するため、又は地方公共団体の財政上の特別な必要に基づいて支出する国庫補助金から構成されているものであり、前年度に比べ、8億1,840万9,365円(1.0%)増加した。

国庫負担金の内訳は、療養給付費負担金(571億1,077万6,000円)及び高額医療費負担金(6億8,527万6,987円)である。

国庫補助金の内訳は、調整交付金(227億4,484万2,000円)、後期高齢者医療制度事業費補助金(1億231万5,434円)及び東日本大震災に係る後期高齢者医療災害臨時特例補助金(191万6,000円)である。

《第3款》 県支出金

(単位：円・%)

区分 年度	予算現額	調定額	収入済額	不納 欠損額	収入 未済額
平成24年度	20,848,383,000	19,608,099,533	19,608,099,533	0	0
平成23年度	19,871,307,000	19,678,195,288	19,678,195,288	0	0
比較増減額	977,076,000	△70,095,755	△70,095,755	0	0
増減率	4.9	△0.4	△0.4	-	-

内訳

(単位：円・%)

区分	平成24年度		平成23年度		比較増減	
	決算額	構成 比率	決算額	構成 比率	増減額	増減率
県負担金	19,608,099,533	100.0	19,678,195,288	100.0	△70,095,755	△0.4
内訳						
療養給付費負担金	18,915,095,425	96.5	19,035,962,651	96.7	△120,867,226	△0.6
高額医療費負担金	693,004,108	3.5	642,232,637	3.3	50,771,471	7.9
合計	19,608,099,533	100.0	19,678,195,288	100.0	△70,095,755	△0.4

県支出金は、県が事業の経費の一部を負担することとされている負担金等のことであり、前年度に比べ7,009万5,755円(0.4%)減少した。

県負担金の内訳は、療養給付費負担金(189億1,509万5,425円)及び高額医療費負担金(6億9,300万4,108円)である。

《第4款》 支払基金交付金

(単位：円・%)

区分 年度	予算現額	調定額	収入済額	不納 欠損額	収入 未済額
平成24年度	101,849,408,000	98,641,322,000	98,641,322,000	0	0
平成23年度	100,417,128,000	97,805,353,000	97,805,353,000	0	0
比較増減額	1,432,280,000	835,969,000	835,969,000	0	0
増減率	1.4	0.9	0.9	-	-

支払基金交付金は、若年者の保険料を財源として社会保険診療報酬支払基金から交付される後期高齢者交付金で、前年度に比べ8億3,596万9,000円(0.9%)増加した。

《第5款》 特別高額医療費共同事業交付金

(単位:円・%)

区分 年度	予算現額	調定額	収入済額	不納 欠損額	収入 未済額
平成24年度	40,800,000	36,198,948	36,198,948	0	0
平成23年度	35,000,000	24,075,628	24,075,628	0	0
比較増減額	5,800,000	12,123,320	12,123,320	0	0
増減率	16.6	50.4	50.4	-	-

特別高額医療費共同事業交付金は、著しく高額な医療費の発生による財政負担の軽減を目的として、全国の広域連合が共同で負担するもので、前年度に比べ1,212万3,320円(50.4%)増加した。

《第6款》 財産収入

(単位:円・%)

区分 年度	予算現額	調定額	収入済額	不納 欠損額	収入 未済額
平成24年度	4,000,000	3,340,000	3,340,000	0	0
平成23年度	4,000,000	3,771,809	3,771,809	0	0
比較増減額	0	△431,809	△431,809	0	0
増減率	0.0	△11.4	△11.4	-	-

財産収入の収入済額は、医療財政調整基金の運用利子で、前年度に比べ43万1,809円(11.4%)減少した。

《第7款》 繰入金

(単位:円・%)

区分 年度	予算現額	調定額	収入済額	不納 欠損額	収入 未済額
平成24年度	4,525,184,000	4,100,184,010	4,100,184,010	0	0
平成23年度	4,058,184,000	3,338,036,582	3,338,036,582	0	0
比較増減額	467,000,000	762,147,428	762,147,428	0	0
増減率	11.5	22.8	22.8	-	-

内訳

(単位：円・%)

	平成 24 年度		平成 23 年度		比較増減	
	決算額	構成比率	決算額	構成比率	増減額	増減率
一般会計繰入金	1,020,920,361	24.9	971,319,454	29.1	49,600,907	5.1
基金繰入金	3,079,263,649	75.1	2,366,717,128	70.9	712,546,521	30.1
合計	4,100,184,010	100.0	3,338,036,582	100.0	762,147,428	22.8

繰入金は、一般会計からの事務費繰入金と、基金からの繰入金で構成されており、前年度に比べ7億6,214万7,428円(22.8%)増加した。

基金繰入金の内訳は、後期高齢者医療制度臨時特例基金からの低所得者・被扶養者保険料軽減分等への補てん財源としての繰入金(17億7,926万3,649円)及び保険料率据え置きに係る医療財政調整基金からの繰入金(13億円)である。

《第8款》 繰越金

(単位：円・%)

区分 年度	予算現額	調定額	収入済額	不納 欠損額	収入 未済額
平成24年度	1,875,268,000	1,875,268,818	1,875,268,818	0	0
平成23年度	921,310,000	921,309,482	921,309,482	0	0
比較増減額	953,958,000	953,959,336	953,959,336	0	0
増減率	103.5	103.5	103.5	-	-

繰越金は前年度からの剰余金であり、前年度に比べ9億5,395万9,336円(103.5%)増加した。

《第9款》 県財政安定化基金借入金

不測の事態などの貸付事由が生じなかったため、借入れはなかった。

《第 10 款》 諸収入

区分 年度	予算現額	調定額	収入済額	不納 欠損額	収入 未済額
平成 24 年度	201,358,000	330,878,134	330,878,134	0	0
平成 23 年度	262,900,000	308,162,446	308,162,446	0	0
比較増減額	△61,542,000	22,715,688	22,715,688	0	0
増減率	△23.4	7.4	7.4	-	-

内訳

(単位：円・%)

区分	平成 24 年度		平成 23 年度		比較増減		
	決算額	構成 比率	決算額	構成 比率	増減額	増減率	
預金利子	10,537,969	3.2	6,303,811	2.0	4,234,158	67.2	
延滞金、加算金及び過料	2,266,600	0.7	2,174,400	0.7	92,200	4.2	
内 訳	延滞金	2,266,600	0.7	2,174,400	0.7	92,200	4.2
	過料	0	-	0	-	0	-
内 訳	雑入	318,073,565	96.1	299,684,235	97.3	18,389,330	6.1
	第三者納付金	304,954,158	92.2	288,076,561	93.5	16,877,597	5.9
	返納金	875,248	0.3	2,337,002	0.8	△1,461,754	△62.5
	雑入	12,244,159	3.7	9,270,672	3.0	2,973,487	32.1
合計	330,878,134	100.0	308,162,446	100.0	22,715,688	7.4	

諸収入は、歳計現金の運用に伴う預金利子、保険料納付に係る延滞金及び雑入で構成されており、前年度に比べ 2,271 万 5,688 円（7.4%）増加した。

雑入のうち主なものは、交通事故など第三者の行為によりケガをしたときの治療費を加害者が負担する第三者納付金 3 億 495 万 4,158 円及び電算システム回線共有負担金 1,224 万 2,659 円である。

(2) 歳出

平成24年度の特別会計決算額は、予算現額2,527億1,667万1,000円、支出済額2,412億891万7,656円、不用額115億775万3,344円で、執行率95.4%となっている。決算額を前年度と比較すると、次のとおりである。

【歳出年度別比較表】 (単位：円・%)

区分 年度	予算現額 (A)	支出済額 (B)	翌年度 繰越額 (C)	不用額 (A-B-C)	執行 率 (B/A)
平成24年度	252,716,671,000	241,208,917,656	0	11,507,753,344	95.4
平成23年度	245,535,249,000	238,448,172,690	0	7,087,076,310	97.1
比較増減額	7,181,422,000	2,760,744,966	0	4,420,677,034	△1.7
増減率	2.9	1.2	-	62.4	-

支出済額は、前年度に比べ27億6,074万4,966円(1.2%)の増加である。

款別の支出状況は、次のとおりである。

【款別支出状況及び構成比率表】 (単位：円・%)

区分	平成24年度		平成23年度		比較増減	
	決算額	構成 比率	決算額	構成 比率	増減額	増減率
総務費	1,168,847,155	0.5	1,019,772,250	0.4	149,074,905	14.6
保険給付費	237,710,683,168	98.5	235,624,588,365	98.8	2,086,094,803	0.9
県財政安定化 基金拠出金	99,351,141	0.0	94,052,357	0.0	5,298,784	5.6
特別高額医療費 共同事業拠出金	35,796,456	0.0	32,692,313	0.0	3,104,143	9.5
保健事業費	334,637,208	0.2	351,125,065	0.2	△16,487,857	△4.7
諸支出金	1,859,602,528	0.8	1,325,942,340	0.6	533,660,188	40.2
公債費	0	-	0	-	0	-
予備費	0	-	0	-	0	-
合計	241,208,917,656	100.0	238,448,172,690	100.0	2,760,744,966	1.2

款別の決算額については、保健事業費を除いてすべて増加した。

なお、公債費及び予備費は前年度同様支出がなかった。

款ごとの詳しい説明については次のとおりである。

《第1款》 総務費

(単位：円・%)

区分 年度	予算現額 (A)	支出済額 (B)	翌年度 繰越額 (C)	不用額 (A-B-C)	執行率 (B/A)
平成24年度	1,216,466,000	1,168,847,155	0	47,618,845	96.1
平成23年度	1,061,203,000	1,019,772,250	0	41,430,750	96.1
比較増減額	155,263,000	149,074,905	0	6,188,095	0
増減率	14.6	14.6	-	14.9	-

総務費は、保険給付業務等に要する経費を支出したもので、支出済額は前年度に比べ、1億4,907万4,905円(14.6%)の増加である。

事業別の内訳は、業務課職員に係る派遣職員人件費等負担金が主な支出である業務一般管理費1億1,188万8,541円、医療給付経費6億202万6,489円、保険料賦課経費62万3,501円、電算システム経費3億1,138万4,489円及び医療財政調整基金積立金1億4,292万4,135円である。

《第2款》 保険給付費

(単位：円・%)

区分 年度	予算現額 (A)	支出済額 (B)	翌年度 繰越額 (C)	不用額 (A-B-C)	執行率 (B/A)
平成24年度	249,052,560,000	237,710,683,168	0	11,341,876,832	95.4
平成23年度	242,499,397,000	235,624,588,365	0	6,874,808,635	97.2
比較増減額	6,553,163,000	2,086,094,803	0	4,467,068,197	△1.8
増減率	2.7	0.9	-	65.0	-

内訳

(単位：円・%)

	平成 24 年度		平成 23 年度		比較増減	
	決算額	構成比率	決算額	構成比率	増減額	増減率
療養給付費	221,218,009,872	93.1	219,281,463,362	93.1	1,936,546,510	0.9
療養費	1,856,314,871	0.8	1,833,790,663	0.8	22,524,208	1.2
食事・生活療養費	4,645,111,186	2.0	4,671,061,482	2.0	△25,950,296	△0.6
訪問看護療養費	460,016,266	0.2	425,179,732	0.2	34,836,534	8.2
特別療養費	0	-	0	-	0	-
移送費	328,050	0.0	15,600	0.0	312,450	2002.9
審査支払手数料	764,385,526	0.3	888,067,445	0.4	△123,681,919	△13.9
高額療養費	7,521,831,834	3.2	7,333,996,791	3.1	187,835,043	2.6
高額介護合算療養費	157,285,563	0.0	154,463,290	0.0	2,822,273	1.8
葬祭費	1,087,400,000	0.4	1,036,550,000	0.4	50,850,000	4.9
合計	237,710,683,168	100.0	235,624,588,365	100.0	2,086,094,803	0.9

保険給付費は特別会計の支出のうち大半を占めるもので、支出済額は前年度に比べ、20億8,609万4,803円(0.9%)の増加である。増加の主なものは、一般的な医療費の保険者負担分である療養給付費19億3,654万6,510円である。

《第3款》 県財政安定化基金拠出金

(単位：円・%)

区分 年度別	予算現額 (A)	支出済額 (B)	翌年度 繰越額 (C)	不用額 (A-B-C)	執行率 (B/A)
平成 24 年度	100,507,000	99,351,141	0	1,155,859	98.8
平成 23 年度	94,095,000	94,052,357	0	42,643	99.9
比較増減額	6,412,000	5,298,784	0	1,113,216	△1.1
増減率	6.8	5.6	-	2610.5	-

県財政安定化基金拠出金は、保険料不足や予測を超えた給付費の増大などに起因する財源不足に対応するために県に設置されている新潟県後期高齢者医療財政安定化基金への拠出金である。支出済額は前年度に比べ、529万8,784円

(5.6%) の増加である。

《第4款》 特別高額医療費共同事業拠出金

(単位：円・%)

区分 年度別	予算現額 (A)	支出済額 (B)	翌年度 繰越額 (C)	不用額 (A-B-C)	執行率 (B/A)
平成24年度	41,050,000	35,796,456	0	5,253,544	87.2
平成23年度	35,250,000	32,692,313	0	2,557,687	92.7
比較増減額	5,800,000	3,104,143	0	2,695,857	△5.5
増減率	16.5	9.5	-	105.4	-

特別高額医療費共同事業拠出金は、著しく高額な医療費の発生による財政負担の軽減を目的として、全国の広域連合が共同で実施する特別高額医療費共同事業に対する拠出金であり、支出済額は前年度に比べ、310万4,143円(9.5%)の増加である。

《第5款》 保健事業費

(単位：円・%)

区分 年度別	予算現額 (A)	支出済額 (B)	翌年度 繰越額 (C)	不用額 (A-B-C)	執行率 (B/A)
平成24年度	414,430,000	334,637,208	0	79,792,792	80.7
平成23年度	489,861,000	351,125,065	0	138,735,935	71.7
比較増減額	△75,431,000	△16,487,857	0	△58,943,143	9.0
増減率	△15.4	△4.7	-	△42.5	-

保健事業費は、健康診査の実施に係る各市町村への委託費で、支出済額は前年度に比べ、1,648万7,857円(4.7%)の減少である。

《第6款》 諸支出金

(単位：円・%)

区分 年度別	予算現額 (A)	支出済額 (B)	翌年度 繰越額 (C)	不用額 (A-B-C)	執行率 (B/A)
平成24年度	1,870,658,000	1,859,602,528	0	11,055,472	99.4
平成23年度	1,334,443,000	1,325,942,340	0	8,500,660	99.4
比較増減額	536,215,000	533,660,188	0	2,554,812	0
増減率	40.2	40.2	-	30.1	-

内訳

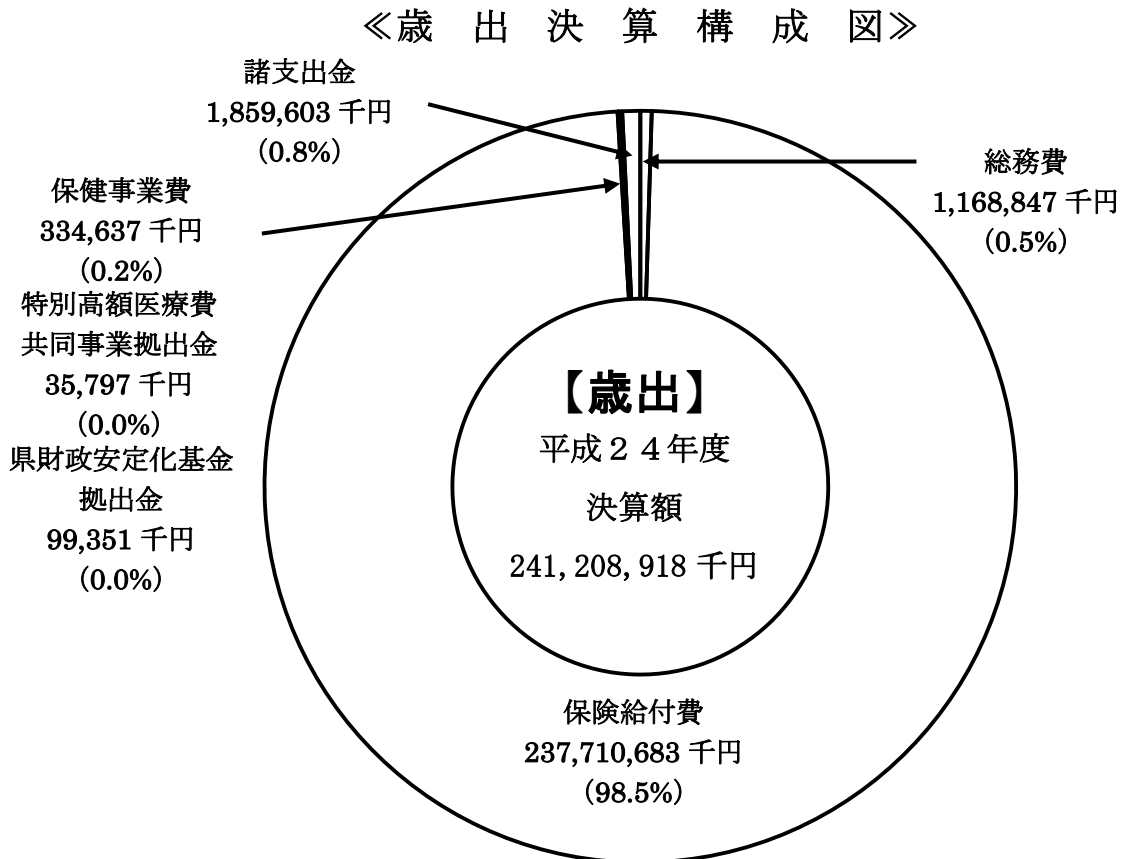
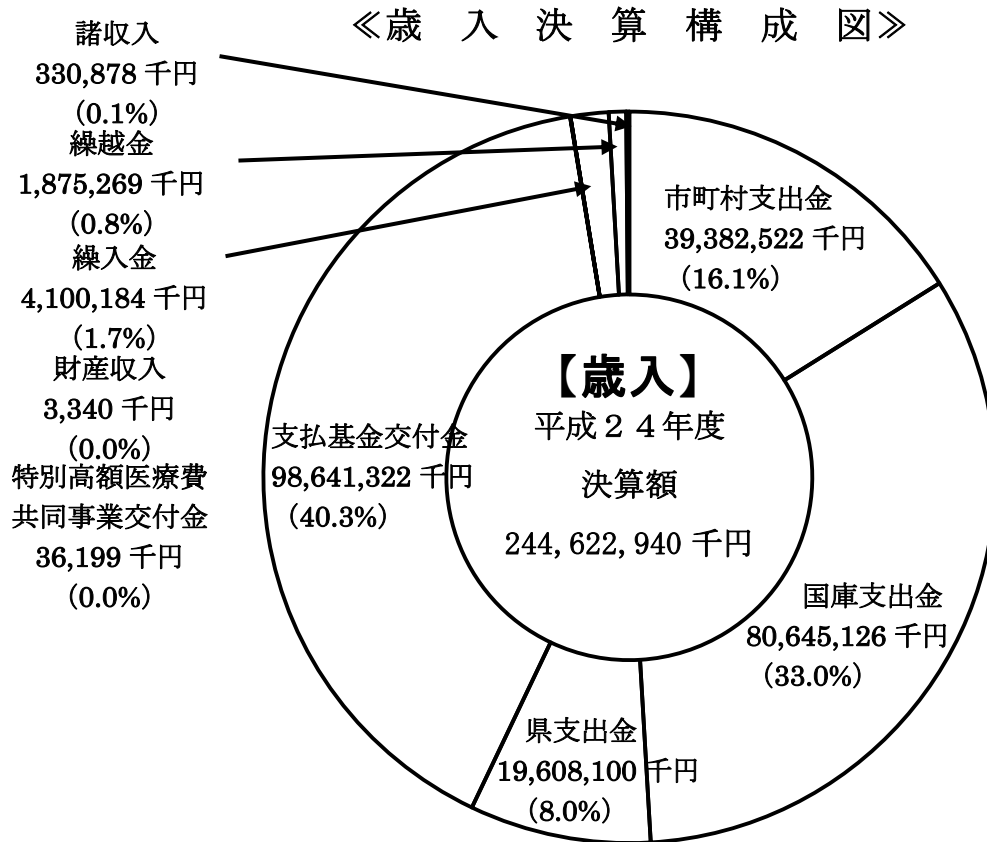
(単位：円・%)

区分	平成24年度		平成23年度		比較増減		
	決算額	構成 比率	決算額	構成 比率	増減額	増減率	
償還金及び還付加算金	1,859,602,528	100.0	1,325,942,340	100.0	533,660,188	40.2	
内 訳	保険料還付金	16,438,450	0.9	18,968,900	1.4	△2,530,450	△13.3
	償還金	1,843,055,278	99.1	1,306,841,740	98.6	536,213,538	41.0
	還付加算金	108,800	0.0	131,700	0.0	△22,900	△17.4
合計	1,859,602,528	100.0	1,325,942,340	100.0	533,660,188	40.2	

諸支出金は、前年度に納付された保険料の還付に係る保険料還付金1,643万8,450円、還付加算金10万8,800円、前年度の国、県、市町村及び支払基金からの負担金等の精算に伴う返還分である償還金18億4,305万5,278円である。

《第7款》公債費及び《第8款》予備費については、支出がなかったため予算現額の全額が不用となっている。

(3) 歳入歳出決算構成図



4 財産

(1) 公有財産（土地・建物・山林・物権・有価証券等）

該当財産無し

(2) 物品（取得価格100万円以上の物品）

サーバ機（電算処理システム用一括処理専用サーバ） 1台

(3) 債権（貸付金等）

該当財産無し

(4) 基金

ア 新潟県後期高齢者医療広域連合後期高齢者医療制度臨時特例基金

決算年度末における現在高は、22億3,114万2千円である。

年度中の増加額の内訳は、高齢者医療制度円滑運営臨時特例交付金15億3,430万4千円及び利息52万1千円を積み立てたものである。

減少額の内訳は、被扶養者及び低所得者の保険料軽減分17億7,926万4千円、その制度周知のための広報啓発経費367万1千円への財源充当のため取崩したものである。

決算年度末における基金の現在高は、次表のとおりである。

【基金現在高表】

(単位：千円)

	前年度末現在高	決算年度中増減高		決算年度末現在高
		増	減	
後期高齢者 医療制度 臨時特例基金	2,479,252	1,534,825	1,782,935	2,231,142

イ 新潟県後期高齢者医療広域連合後期高齢者医療財政調整基金

決算年度末における現在高は、38億7,974万9千円である。

年度中の増加額の内訳は、前年度繰越金から支払基金への返還金などを控除した残額1億3,958万5千円及び利息334万円を積み立てたものである。

減少額の内訳は、保険料率の据え置きに係る財源とするための取り崩し分13億円である。

決算年度末における基金の現在高は、次表のとおりである。

【基金現在高表】

(単位：千円)

	前年度末現在高	決算年度中増減高		決算年度末現在高
		増	減	
後期高齢者 医療財政調整 基金	5,036,825	142,924	1,300,000	3,879,749

5 むすび

平成24年度の決算状況であるが、一般会計と特別会計の総計決算では形式収支及び実質収支はともに34億8,139万7,102円となった。

一般会計では、歳入27億5,714万2,812円、99.3%の収入率、歳出26億8,976万7,627円、96.9%の執行率となっており、形式収支・実質収支ともに6,737万5,185円であるが、実質収支から前年度実質収支を差し引いた単年度収支は924万6,858円である。これは、前年度で剰余金として繰り越された構成市町村からの事務費負担金について、当年度で減額調整したことによるものである。

なお、この収支には、平成25年度で支払うことになる国補助金の精算額約1,600万円が含まれている。

今後も引き続き事務経費の削減に努められたい。

特別会計では、歳入2,446億2,293万9,573円、96.8%の収入率、歳出2,412億891万7,656円、95.4%の執行率となっており、形式収支・実質収支ともに34億1,402万1,917円で、前年度実質収支を差し引いた単年度収支は15億3,875万3,099円である。

なお、この収支には、平成25年度で支払うことになる国・県・市町村負担金等の精算分約24億1,377万円が含まれている。

財産についてであるが、後期高齢者医療制度臨時特例基金では、決算年度中の積立額15億3,482万5千円、取崩額17億8,293万5千円で、年度末現在高22億3,114万2千円となっている。

また、後期高齢者医療財政調整基金では、1億4,292万4千円を積み立て、13億円を取り崩し、38億7,974万9千円の現在高となっている。

今後も基金を有効に活用し、制度の安定的な運営と被保険者の負担軽減に努められたい。

以上が、平成24年度新潟県後期高齢者医療広域連合一般会計及び特別会計歳入歳出決算審査の概要である。

今後も引き続き、高齢者の医療費が増加していくと見込まれる中で、本制度を安

定的に運営していくためには、医療費の動向把握や分析、保険料の収納対策などに努めるとともに、本制度が住民の理解と協力を得て、これからも被保険者の健康の保持・増進に寄与するよう望むものである。