


新潟県後期高齢者医療広域連合告示第11号

平成28年新潟県後期高齢者医療広域連合議会8月定例会において認定された平成27年度新潟県後期高齢者医療広域連合一般会計及び後期高齢者医療特別会計歳入歳出決算について、地方自治法（昭和22年法律第67号）第292条の規定により準用する同法第233条第6項の規定に基づき公表する。

平成28年8月31日

新潟県後期高齢者医療広域連合長 篠田



記

平成27年度新潟県後期高齢者医療広域連合一般会計歳入歳出決算

平成27年度新潟県後期高齢者医療広域連合後期高齢者医療特別会計歳入歳出決算

議案第12、13号別紙

平成27年度

歳入歳出決算書

新潟県後期高齢者医療広域連合

平成 2 7 年度新潟県後期高齢者医療

区 分	予 算 現 額	歳 入 決 算 額	収 入 率
1 一 般 会 計	1,310,267,000	1,263,303,629	96.4
2 後 期 高 齢 者 医 療 特 別 会 計	266,908,665,000	266,311,534,731	99.8
総 合 計	268,218,932,000	267,574,838,360	99.8

広域連合歳入歳出決算総括表

(単位：円・%)

	歳出決算額	執行率	繰越事業費繰越財源	差引額
	1,212,616,300	92.5	0	50,687,329
	260,613,617,501	97.6	0	5,697,917,230
	261,826,233,801	97.6	0	5,748,604,559

平成27年度

一般会計歳入歳出決算書

平成 27 年度一般会計歳入歳出決算書

歳入

款	項	予 算 現 額
1 分 担 金 及 び 負 担 金		949,938,000
	1 負 担 金	949,938,000
2 国 庫 支 出 金		87,956,000
	1 国 庫 補 助 金	87,956,000
3 財 産 収 入		0
	1 財 産 運 用 収 入	0
4 繰 入 金		6,978,000
	1 基 金 繰 入 金	6,978,000
5 繰 越 金		114,393,000
	1 繰 越 金	114,393,000
6 諸 収 入		151,002,000
	1 預 金 利 子	100,000
	2 雑 入	150,902,000
歳 入 合 計		1,310,267,000

(単位：円)

	調 定 額	収 入 済 額	不 納 欠 損 額	収 入 未 済 額	予算現額と収入 済額との比較
	949,938,000	949,938,000	0	0	0
	949,938,000	949,938,000	0	0	0
	43,170,000	43,170,000	0	0	44,786,000
	43,170,000	43,170,000	0	0	44,786,000
	0	0	0	0	0
	0	0	0	0	0
	4,776,016	4,776,016	0	0	2,201,984
	4,776,016	4,776,016	0	0	2,201,984
	114,393,319	114,393,319	0	0	319
	114,393,319	114,393,319	0	0	319
	151,026,294	151,026,294	0	0	24,294
	141,462	141,462	0	0	41,462
	150,884,832	150,884,832	0	0	17,168
	1,263,303,629	1,263,303,629	0	0	46,963,371

歳出

款	項	予 算 現 額
1 議 会 費		1,289,000
	1 議 会 費	1,289,000
2 総 務 費		1,308,878,000
	1 総 務 管 理 費	1,308,624,000
	2 選 挙 費	102,000
	3 監 査 委 員 費	152,000
3 予 備 費		100,000
	1 予 備 費	100,000
歳 出 合 計		1,310,267,000

(単位：円)

支 出 済 額	翌 年 度 繰 越 額	不 用 額	予 算 現 額 と 支 出 済 額 と の 比 較
1,016,035	0	272,965	272,965
1,016,035	0	272,965	272,965
1,211,600,265	0	97,277,735	97,277,735
1,211,445,165	0	97,178,835	97,178,835
33,280	0	68,720	68,720
121,820	0	30,180	30,180
0	0	100,000	100,000
0	0	100,000	100,000
1,212,616,300	0	97,650,700	97,650,700

差引残額

50,687,329円

平成28年8月31日提出

新潟県後期高齢者医療広域連合長

篠田 昭

平成27年度歳入歳出決算事項別明細書

歳入

款 項 目	予 算		現 額	
	当 初 予 算 額	補 正 予 算 額	継 続 費 及 び 繰 越 財 源 充 当 額	計
1 分 担 金 及 び 負 担 金	974,316,000	24,378,000	0	949,938,000
1 負 担 金	974,316,000	24,378,000	0	949,938,000
1 市 町 村 負 担 金	974,316,000	24,378,000	0	949,938,000
2 国 庫 支 出 金	1,957,705,000	1,869,749,000	0	87,956,000
1 国 庫 補 助 金	1,957,705,000	1,869,749,000	0	87,956,000
1 民 生 費 国 庫 補 助 金	1,957,705,000	1,869,749,000	0	87,956,000
3 財 産 収 入	300,000	300,000	0	0
1 財 産 運 用 収 入	300,000	300,000	0	0
1 利 子 及 び 配 当 金	300,000	300,000	0	0
4 繰 入 金	6,978,000	0	0	6,978,000
1 基 金 繰 入 金	6,978,000	0	0	6,978,000
1 臨 時 特 例 基 金 繰 入 金	6,978,000	0	0	6,978,000
5 繰 越 金	1,000	114,392,000	0	114,393,000
1 繰 越 金	1,000	114,392,000	0	114,393,000
1 繰 越 金	1,000	114,392,000	0	114,393,000
6 諸 収 入	383,000	150,619,000	0	151,002,000
1 預 金 利 子	100,000	0	0	100,000
1 預 金 利 子	100,000	0	0	100,000
2 雑 入	283,000	150,619,000	0	150,902,000

(単位：円)

節		調 定 額	収 入 済 額	不 納 欠 損 額	収 入 未 済 額	備 考
区 分	金 額					
		949,938,000	949,938,000	0	0	
		949,938,000	949,938,000	0	0	
		949,938,000	949,938,000	0	0	
1 事務費負担金	949,938,000	949,938,000	949,938,000	0	0	共通経費負担金 949,938,000
		43,170,000	43,170,000	0	0	
		43,170,000	43,170,000	0	0	
		43,170,000	43,170,000	0	0	
1 社会福祉費補助金	87,956,000	43,170,000	43,170,000	0	0	特別調整交付金 36,286,000 後期高齢者医療制度事業費補助金(医療費適正化等推進事業分) 6,884,000
		0	0	0	0	
		0	0	0	0	
		0	0	0	0	
		4,776,016	4,776,016	0	0	
		4,776,016	4,776,016	0	0	
		4,776,016	4,776,016	0	0	
1 臨時特例基金繰入金	6,978,000	4,776,016	4,776,016	0	0	臨時特例基金繰入金 4,776,016
		114,393,319	114,393,319	0	0	
		114,393,319	114,393,319	0	0	
		114,393,319	114,393,319	0	0	
1 繰越金	114,393,000	114,393,319	114,393,319	0	0	前年度繰越金 114,393,319
		151,026,294	151,026,294	0	0	
		141,462	141,462	0	0	
		141,462	141,462	0	0	
1 預金利子	100,000	141,462	141,462	0	0	預金利子 141,462
		150,884,832	150,884,832	0	0	

一般会計

款 項 目	予 算 現 額				計
	当 初 予 算 額	補 正 予 算 額	継 続 費 及 び 繰 越 財 源 充 当 額		
			継 越 財 源	繰 越 額	
1 雑 入	283,000	150,619,000		0	150,902,000
歳 入 合 計	2,939,683,000	1,629,416,000		0	1,310,267,000

(単位：円)

節		調定額	収入済額	不納欠損額	収入未済額	備考
区分	金額					
		150,884,832	150,884,832	0	0	
1 雑入	150,902,000	150,884,832	150,884,832	0	0	職員駐車場利用者負担分 138,490 複写機利用料等 962 広告掲載料 126,000 国保連合会返還金 150,567,680 雑入 51,700
		1,263,303,629	1,263,303,629	0	0	

一般会計

歳出

款	予 算 現 額					計
	当 初 予 算 額	補 正 予 算 額	継 続 繰 越 費 事 業 及 び 費 額	予 備 費 支 出 及 び 流 用 増 減		
項 目						
01 議 会 費	1,289,000	0	0	0	1,289,000	
01 議 会 費	1,289,000	0	0	0	1,289,000	
01 議 会 費	1,289,000	0	0	0	1,289,000	
02 総 務 費	2,938,294,000	1,629,416,000	0	0	1,308,878,000	
01 総 務 管 理 費	2,938,040,000	1,629,416,000	0	0	1,308,624,000	
01 一 般 管 理 費	2,938,040,000	1,629,416,000	0	0	1,308,624,000	

(単位：円)

節		支出済額	翌年度繰越額	不用額	備考
区分	金額		継続費通次繰越 繰越明許費 繰越し		
		1,016,035	0	272,965	
		1,016,035	0	272,965	
		1,016,035	0	272,965	001 議会運営費 1,016,035
01 報酬	656,000	646,250	0	9,750	議長報酬 32,500 副議長報酬 24,000 議員報酬 589,750
09 旅費	431,000	243,180	0	187,820	費用弁償 243,180 食糧費 21,677
11 需用費	42,000	21,677	0	20,323	会場借上料 104,928
14 使用料及び賃借料	160,000	104,928	0	55,072	
		1,211,600,265	0	97,277,735	
		1,211,445,165	0	97,178,835	
		1,211,445,165	0	97,178,835	001 一般管理事務費 1,108,813,089
01 報酬	178,000	143,000	0	35,000	連合長報酬 60,000 副連合長報酬 48,000 情報公開・個人情報保護審 査会委員報酬 35,000
08 報償費	496,000	189,000	0	307,000	高齢者医療研究会委員謝礼 49,000 費用弁償 14,530 普通旅費 437,460
09 旅費	709,000	508,670	0	200,330	消耗品費 2,427,444 燃料費 39,315 食糧費 4,017
11 需用費	2,774,000	2,473,587	0	300,413	通信運搬費 1,016,002 手数料 169,280
12 役務費	7,587,000	5,695,749	0	1,891,251	事務機器保守委託料 414,720 例規保守委託料 205,200 広報チラシ等作成業務委託料 4,506,502
13 委託料	17,902,000	15,975,137	0	1,926,863	文書廃棄業務委託料 82,123 会場借上料 262,640
14 使用料及び賃借料	14,356,000	11,104,841	0	3,251,159	タクシー使用料 38,800 レンタカー使用料 189,756 自治会館駐車場使用料 6,000 高速道路等使用料 465,140
18 備品購入費	200,000	199,800	0	200	テレビ受信料 14,545 事務室借上料 9,090,792 事務機器賃借料 458,848 事務用ファイルサーバ賃借料 228,060
19 負担金、補助及び交付金	137,720,000	86,973,669	0	50,746,331	事務所備品購入費 199,800 新潟県市町村総合事務組合負担金 63,403 地方公共団体情報システム機構負担金 45,000
23 償還金利子及び割引料	232,361,000	232,355,606	0	5,394	
28 繰出金	894,341,000	855,826,106	0	38,514,894	

一般会計

款 項 目	予 算 現 額					計
	当 初 予 算 額	補 正 予 算 額	継 続 費 及 び 線 越 事 業 費 額	予 備 費 支 出 及 び 流 用 増 減		
02 選 挙 費	102,000	0	0	0	102,000	
01 選 挙 管 理 委 員 会 費	102,000	0	0	0	102,000	
03 監 査 委 員 費	152,000	0	0	0	152,000	
01 監 査 委 員 費	152,000	0	0	0	152,000	

(単位：円)

区 分	節 金 額	支 出 済 額	翌年度繰越額		不 用 額	備 考
			繰越明許費 繰越し	繰越明許費 繰越し		
						全国後期高齢者医療広域連 合協議会分担金 60,000 償還金 232,355,606 特別会計事務費繰出金 855,826,106 002 職員派遣関係経費 53,712,811 職員駐車場借上料 315,700 派遣職員人件費等負担金 53,397,111 003 後期高齢者医療制度事業費 11,696,465 ジェネリック医薬品差額通 知郵送料 4,510,467 広報チラシ等作成業務委託料 367,270 ジェネリック医薬品差額通 知業務委託料 6,818,728 004 臨時特例基金事業費 5,160,330 広報チラシ等作成業務委託料 2,578,330 後期高齢者医療制度特別対 策補助金 2,582,000 005 特別調整交付金事業費 32,062,470 医療懇談会委員謝礼 140,000 医療懇談会委員費用弁償 56,680 食糧費 2,811 広報チラシ等作成業務委託料 1,002,264 会場借上料 34,560 新潟県保険者協議会負担金 40,155 後期高齢者医療制度特別対 策補助金 30,786,000
		33,280		0	68,720	
		33,280		0	68,720	001 選挙管理委員会費 33,280
01 報 酬	87,000	29,000		0	58,000	委員報酬 29,000 費用弁償 4,280
09 旅 費	15,000	4,280		0	10,720	
		121,820		0	30,180	
		121,820		0	30,180	001 監査委員費 121,820
01 報 酬	96,000	93,000		0	3,000	委員報酬 93,000 費用弁償 28,820
09 旅 費	51,000	28,820		0	22,180	
14 使用料及び 賃 借 料	5,000	0		0	5,000	

一般会計

款 項 目	予 算 現 額					計
	当 初 予 算 額	補 正 予 算 額	継 続 線 越 線	及 業 費 事 越	び 費 額	
03 予 備 費	100,000	0			0	100,000
01 予 備 費	100,000	0			0	100,000
01 予 備 費	100,000	0			0	100,000
歳 出 合 計	2,939,683,000	1,629,416,000			0	1,310,267,000

(単位：円)

節		支出済額	翌年度繰越額		不用額	備考
			継続繰越 線越 事故	通次繰越 明許 繰越し		
区分	金額					
		0		0	100,000	
		0		0	100,000	
		0		0	100,000	
		1,212,616,300	継 明 事	0 0 0	97,650,700	

実質収支に関する調書

一般会計

(単位：千円)

区 分		金 額
1 歳	入 総 額	1,263,303
2 歳	出 総 額	1,212,616
3 歳	入 歳 出 差 引 額	50,687
4 翌年度へ繰り 越すべき財源	(1) 継続費繰次繰越額	0
	(2) 繰越明許費繰越額	0
	(3) 事故繰越し繰越額	0
	計	0
5 実 質 収 支 額		50,687
6 実質収支額のうち地方自治法第233条 の2の規定による基金繰入額		0

平成27年度

後期高齢者医療特別会計 歳入歳出決算書

平成27年度後期高齢者医療特別会計歳入歳出決算書

歳入

款	項	予 算 現 額
1 市 町 村 支 出 金		41,396,178,000
	1 市 町 村 負 担 金	41,396,178,000
2 国 庫 支 出 金		87,866,745,000
	1 国 庫 負 担 金	62,217,757,000
	2 国 庫 補 助 金	25,648,988,000
3 県 支 出 金		21,315,844,000
	1 県 負 担 金	21,315,844,000
	2 県 財 政 安 定 化 基 金 支 出 金	0
4 支 払 基 金 交 付 金		105,386,684,000
	1 支 払 基 金 交 付 金	105,386,684,000
5 特 別 高 額 医 療 費 共 同 事 業 交 付 金		56,670,000
	1 特 別 高 額 医 療 費 共 同 事 業 交 付 金	56,670,000
6 財 産 収 入		1,700,000
	1 財 産 運 用 収 入	1,700,000
7 繰 入 金		2,994,858,000
	1 一 般 会 計 繰 入 金	894,341,000
	2 基 金 繰 入 金	2,100,517,000
8 繰 越 金		7,292,413,000
	1 繰 越 金	7,292,413,000
9 県 財 政 安 定 化 基 金 借 入 金		1,000
	1 県 財 政 安 定 化 基 金 借 入 金	1,000
10 諸 収 入		597,572,000
	1 預 金 利 子	1,000,000
	2 延 滞 金、加 算 金 及 び 過 料	2,000
	3 雑 入	596,570,000
歳 入 合 計		266,908,665,000

(単位：円)

	調 定 額	収 入 済 額	不 納 欠 損 額	収 入 未 済 額	予算現額と収入 済額との比較
	40,292,323,602	40,292,323,602	0	0	1,103,854,398
	40,292,323,602	40,292,323,602	0	0	1,103,854,398
	91,880,055,560	91,880,055,560	0	0	4,013,310,560
	64,935,533,028	64,935,533,028	0	0	2,717,776,028
	26,944,522,532	26,944,522,532	0	0	1,295,534,532
	20,796,396,364	20,796,396,364	0	0	519,447,636
	20,796,396,364	20,796,396,364	0	0	519,447,636
	0	0	0	0	0
	103,531,861,431	103,531,861,431	0	0	1,854,822,569
	103,531,861,431	103,531,861,431	0	0	1,854,822,569
	38,316,548	38,316,548	0	0	18,353,452
	38,316,548	38,316,548	0	0	18,353,452
	1,262,712	1,262,712	0	0	437,288
	1,262,712	1,262,712	0	0	437,288
	1,862,408,338	1,862,408,338	0	0	1,132,449,662
	855,826,106	855,826,106	0	0	38,514,894
	1,006,582,232	1,006,582,232	0	0	1,093,934,768
	7,292,412,999	7,292,412,999	0	0	1
	7,292,412,999	7,292,412,999	0	0	1
	0	0	0	0	1,000
	0	0	0	0	1,000
	644,033,554	616,497,177	0	27,536,377	18,925,177
	3,907,621	3,907,621	0	0	2,907,621
	2,366,800	2,366,800	0	0	2,364,800
	637,759,133	610,222,756	0	27,536,377	13,652,756
	266,339,071,108	266,311,534,731	0	27,536,377	597,130,269

歳出

款	項	予 算 現 額
1 総 務 費		1,673,058,000
	1 総 務 管 理 費	1,673,058,000
2 保 険 給 付 費		257,516,168,000
	1 療 養 諸 費	247,936,174,000
	2 高 額 療 養 諸 費	8,487,844,000
	3 そ の 他 医 療 給 付 費	1,092,150,000
3 県 財 政 安 定 化 基 金 拠 出 金		100,962,000
	1 県 財 政 安 定 化 基 金 拠 出 金	100,962,000
4 特 別 高 額 医 療 費 共 同 事 業 拠 出 金		56,920,000
	1 特 別 高 額 医 療 費 共 同 事 業 拠 出 金	56,920,000
5 保 健 事 業 費		451,523,000
	1 健 康 保 持 増 進 事 業 費	451,523,000
6 諸 支 出 金		7,089,534,000
	1 償 還 金 及 び 還 付 加 算 金	7,089,533,000
	2 延 滞 金	1,000
7 公 債 費		20,000,000
	1 公 債 費	20,000,000
8 予 備 費		500,000
	1 予 備 費	500,000
歳 出 合 計		266,908,665,000

(単位：円)

支 出 済 額	翌年度繰越額	不 用 額	予算現額と支出 済額との比較
1,659,652,037	0	13,405,963	13,405,963
1,659,652,037	0	13,405,963	13,405,963
251,342,557,211	0	6,173,610,789	6,173,610,789
241,766,693,105	0	6,169,480,895	6,169,480,895
8,487,214,106	0	629,894	629,894
1,088,650,000	0	3,500,000	3,500,000
100,934,513	0	27,487	27,487
100,934,513	0	27,487	27,487
44,430,356	0	12,489,644	12,489,644
44,430,356	0	12,489,644	12,489,644
383,078,161	0	68,444,839	68,444,839
383,078,161	0	68,444,839	68,444,839
7,082,965,223	0	6,568,777	6,568,777
7,082,965,223	0	6,567,777	6,567,777
0	0	1,000	1,000
0	0	20,000,000	20,000,000
0	0	20,000,000	20,000,000
0	0	500,000	500,000
0	0	500,000	500,000
260,613,617,501	0	6,295,047,499	6,295,047,499

差引残額

5,697,917,230円

平成28年8月31日提出

新潟県後期高齢者医療広域連合長

篠田 昭

平成27年度歳入歳出決算事項別明細書

歳入

款 項 目	予 算			現 額	計
	当 初 予 算 額	補 正 予 算 額	継 続 費 及 び 繰 越 財 源 充 当 額	繰 越 額	
1 市 町 村 支 出 金	41,346,891,000	49,287,000	0	0	41,396,178,000
1 市 町 村 負 担 金	41,346,891,000	49,287,000	0	0	41,396,178,000
1 保 険 料 等 負 担 金	20,857,378,000	0	0	0	20,857,378,000
2 療 養 給 付 費 負 担 金	20,489,513,000	49,287,000	0	0	20,538,800,000
2 国 庫 支 出 金	86,277,799,000	1,588,946,000	0	0	87,866,745,000
1 国 庫 負 担 金	62,217,757,000	0	0	0	62,217,757,000
1 療 養 給 付 費 負 担 金	61,468,540,000	0	0	0	61,468,540,000
2 高 額 医 療 費 負 担 金	749,217,000	0	0	0	749,217,000
2 国 庫 補 助 金	24,060,042,000	1,588,946,000	0	0	25,648,988,000
1 調 整 交 付 金	23,901,098,000	0	0	0	23,901,098,000
2 後 期 高 齢 者 医 療 制 度 事 業 費 補 助 金	158,944,000	0	0	0	158,944,000

(単位：円)

節		調 定 額	収 入 済 額	不 納 欠 損 額	収 入 未 済 額	備 考
区 分	金 額					
		40,292,323,602	40,292,323,602	0	0	
		40,292,323,602	40,292,323,602	0	0	
		19,925,509,702	19,925,509,702	0	0	
1 保険料等負担金	20,857,378,000	19,925,509,702	19,925,509,702	0	0	保険料等負担金 19,775,125,423 保険料等負担金(滞納繰越分) 42,780,319 保険料等負担金(前年度分) 107,603,960
		20,366,813,900	20,366,813,900	0	0	
1 現年度分	20,489,513,000	20,317,525,930	20,317,525,930	0	0	療養給付費負担金 現年度分 20,317,525,930
2 過年度分	49,287,000	49,287,970	49,287,970	0	0	療養給付費負担金 過年度分 49,287,970
		91,880,055,560	91,880,055,560	0	0	
		64,935,533,028	64,935,533,028	0	0	
		64,213,872,846	64,213,872,846	0	0	
1 現年度分	61,468,540,000	64,213,872,846	64,213,872,846	0	0	療養給付費負担金 現年度分 64,213,872,846
		721,660,182	721,660,182	0	0	
1 高額医療費負担金(現年度分)	743,787,000	716,452,077	716,452,077	0	0	高額医療費負担金 716,452,077
2 高額医療費負担金(過年度分)	5,430,000	5,208,105	5,208,105	0	0	過年度分高額医療費負担金 5,208,105
		26,944,522,532	26,944,522,532	0	0	
		25,280,648,000	25,280,648,000	0	0	
1 調整交付金	23,901,098,000	25,280,648,000	25,280,648,000	0	0	普通調整交付金 24,878,694,000 特別調整交付金 401,954,000
		59,844,769	59,844,769	0	0	
1 後期高齢者医療制度事業費補助金	158,944,000	59,844,769	59,844,769	0	0	後期高齢者医療制度事業費補助金(健康診査事業分) 47,073,000

後期高齢者医療特別会計

款 項 目	予 算			現 額	計
	当 初 予 算 額	補 正 予 算 額	継 続 財 源 充 当 額	繰 上 費 用 及 繰 下 費 用 額	
3 後期高齢者医療災害臨時 特 例 補 助 金	0	0	0	0	0
4 後期高齢者医療制度円滑 運 営 臨 時 特 例 交 付 金	0	1,588,946,000	0	0	1,588,946,000
5 社会保障・税番号システ ム 整 備 費 補 助 金	0	0	0	0	0
3 県 支 出 金	21,538,730,000	222,886,000	0	0	21,315,844,000
1 県 負 担 金	21,238,730,000	77,114,000	0	0	21,315,844,000
1 療養給付費負担金	20,489,513,000	77,114,000	0	0	20,566,627,000
2 高額医療費負担金	749,217,000	0	0	0	749,217,000
2 県財政安定化基金支出金	300,000,000	300,000,000	0	0	0
1 県財政安定化基金交付金	300,000,000	300,000,000	0	0	0
4 支 払 基 金 交 付 金	105,386,684,000	0	0	0	105,386,684,000
1 支 払 基 金 交 付 金	105,386,684,000	0	0	0	105,386,684,000
1 後期高齢者交付金	105,386,684,000	0	0	0	105,386,684,000

(単位：円)

節		調定額	収入済額	不納欠損額	収入未済額	備考
区分	金額					
						後期高齢者医療制度事業費 補助金（特別高額医療費共 同事業分） 12,771,769
		1,014,000	1,014,000	0	0	
1 後期高齢者 医療災害臨 時特例補助 金	0	1,014,000	1,014,000	0	0	後期高齢者医療災害臨時特 例補助金 1,014,000
		1,596,535,763	1,596,535,763	0	0	
1 後期高齢者 医療制度円 滑運営臨時 特例交付金	1,588,946,000	1,596,535,763	1,596,535,763	0	0	後期高齢者医療制度円滑運 営臨時特例交付金 1,596,535,763
		6,480,000	6,480,000	0	0	
1 社会保障・ 税番号シス テム整備費 補助金	0	6,480,000	6,480,000	0	0	社会保障・税番号システム 整備費補助金 6,480,000
		20,796,396,364	20,796,396,364	0	0	
		20,796,396,364	20,796,396,364	0	0	
		20,074,568,530	20,074,568,530	0	0	
1 現年度分	20,489,513,000	19,997,454,514	19,997,454,514	0	0	療養給付費負担金 現年度 分 19,997,454,514
2 過年度分	77,114,000	77,114,016	77,114,016	0	0	療養給付費負担金 過年度 分 77,114,016
		721,827,834	721,827,834	0	0	
1 高額医療費 負担金（現 年度分）	743,787,000	716,432,334	716,432,334	0	0	高額医療費負担金 716,432,334
2 高額医療費 負担金（過 年度分）	5,430,000	5,395,500	5,395,500	0	0	高額医療費負担金（過年度 分） 5,395,500
		0	0	0	0	
		0	0	0	0	
		103,531,861,431	103,531,861,431	0	0	
		103,531,861,431	103,531,861,431	0	0	
		103,531,861,431	103,531,861,431	0	0	

後期高齢者医療特別会計

款 項 目	予 算		現 額		計
	当 初 予 算 額	補 正 予 算 額	継 続 財 源 充 当 額	及 び 繰 越 額	
5 特別高額医療費共同事業交付金	56,670,000	0	0	0	56,670,000
1 特別高額医療費共同事業交付金	56,670,000	0	0	0	56,670,000
1 特別高額医療費共同事業交付金	56,670,000	0	0	0	56,670,000
6 財 産 収 入	1,700,000	0	0	0	1,700,000
1 財 産 運 用 収 入	1,700,000	0	0	0	1,700,000
1 利 子 及 び 配 当 金	1,700,000	0	0	0	1,700,000
7 繰 入 金	4,575,532,000	1,580,674,000	0	0	2,994,858,000
1 一 般 会 計 繰 入 金	886,069,000	8,272,000	0	0	894,341,000
1 一 般 会 計 繰 入 金	886,069,000	8,272,000	0	0	894,341,000
2 基 金 繰 入 金	3,689,463,000	1,588,946,000	0	0	2,100,517,000
1 基 金 繰 入 金	3,689,463,000	1,588,946,000	0	0	2,100,517,000
8 繰 越 金	1,000	7,292,412,000	0	0	7,292,413,000
1 繰 越 金	1,000	7,292,412,000	0	0	7,292,413,000
1 繰 越 金	1,000	7,292,412,000	0	0	7,292,413,000
9 県財政安定化基金借入金	1,000	0	0	0	1,000
1 県財政安定化基金借入金	1,000	0	0	0	1,000
1 県財政安定化基金借入金	1,000	0	0	0	1,000

(単位：円)

	節		調定額	収入済額	不納欠損額	収入未済額	備考
	区分	金額					
1 現年度分	105,386,684,000	103,531,861,431	103,531,861,431	0	0	後期高齢者交付金 分	現年度 103,531,861,431
			38,316,548	38,316,548	0	0	
			38,316,548	38,316,548	0	0	
			38,316,548	38,316,548	0	0	
1 特別高額医療費共同事業交付金	56,670,000	38,316,548	38,316,548	0	0	特別高額医療費共同事業交付金	38,316,548
			1,262,712	1,262,712	0	0	
			1,262,712	1,262,712	0	0	
			1,262,712	1,262,712	0	0	
1 利子及び配当金	1,700,000	1,262,712	1,262,712	0	0	医療財政調整基金運用利子収入	1,262,712
			1,862,408,338	1,862,408,338	0	0	
			855,826,106	855,826,106	0	0	
			855,826,106	855,826,106	0	0	
1 事務費繰入金	894,341,000	855,826,106	855,826,106	0	0	事務費繰入金	855,826,106
			1,006,582,232	1,006,582,232	0	0	
			1,006,582,232	1,006,582,232	0	0	
1 臨時特例基金繰入金	304,381,000	306,582,232	306,582,232	0	0	臨時特例基金繰入金	306,582,232
2 医療財政調整基金繰入金	1,796,136,000	700,000,000	700,000,000	0	0	医療財政調整基金繰入金	700,000,000
			7,292,412,999	7,292,412,999	0	0	
			7,292,412,999	7,292,412,999	0	0	
			7,292,412,999	7,292,412,999	0	0	
1 繰越金	7,292,413,000	7,292,412,999	7,292,412,999	0	0	前年度繰越金	7,292,412,999
			0	0	0	0	
			0	0	0	0	
			0	0	0	0	

後期高齢者医療特別会計

款 項 目	予 算		現 額		
	当 初 予 算 額	補 正 予 算 額	継 続 財 源 充 当 額	及 び 繰 越 額	計
10 諸 収 入	296,833,000	300,739,000	0		597,572,000
1 預 金 利 子	1,000,000	0	0		1,000,000
1 預 金 利 子	1,000,000	0	0		1,000,000
2 延 滞 金、加 算 金 及 び 過 料	2,000	0	0		2,000
1 延 滞 金	1,000	0	0		1,000
2 過 料	1,000	0	0		1,000
3 雑 入	295,831,000	300,739,000	0		596,570,000
1 第 三 者 納 付 金	282,469,000	0	0		282,469,000
2 返 納 金	2,000	0	0		2,000
3 雑 入	13,360,000	300,739,000	0		314,099,000
歳 入 合 計	259,480,841,000	7,427,824,000	0		266,908,665,000

(単位：円)

節		調定額	収入済額	不納欠損額	収入未済額	備考
区分	金額					
1 県財政安定 化基金借入 金	1,000	0	0	0	0	
		644,033,554	616,497,177	0	27,536,377	
		3,907,621	3,907,621	0	0	
		3,907,621	3,907,621	0	0	
1 預金利子	1,000,000	3,907,621	3,907,621	0	0	預金利子 3,907,621
		2,366,800	2,366,800	0	0	
		2,366,800	2,366,800	0	0	
1 延滞金	1,000	2,366,800	2,366,800	0	0	延滞金 2,366,800
		0	0	0	0	
1 過料	1,000	0	0	0	0	
		637,759,133	610,222,756	0	27,536,377	
		293,379,826	293,379,826	0	0	
1 第三者納付 金	282,469,000	293,379,826	293,379,826	0	0	第三者納付金 293,379,826
		32,226,417	4,690,040	0	27,536,377	
1 返納金	2,000	32,226,417	4,690,040	0	27,536,377	返納金 444,670 返納金(負担割合差額分) 4,245,370
		312,152,890	312,152,890	0	0	
1 雑入	314,099,000	312,152,890	312,152,890	0	0	電算システム回線共有負担 金 11,402,100 雑入 11,900 国保連合会返還金 300,738,890
		266,339,071,108	266,311,534,731	0	27,536,377	

後期高齢者医療特別会計

歳出

款	予 算 現 額					計	
	当初予算額	補正予算額	継続 繰越	費事 越	及び 業 費額		予備費支出及 び流用増減
項 目							
01 総 務 費	900,629,000	772,429,000			0	0	1,673,058,000
01 総 務 管 理 費	900,629,000	772,429,000			0	0	1,673,058,000
01 一 般 管 理 費	900,629,000	772,429,000			0	0	1,673,058,000

(単位：円)

節		支出済額	翌年度繰越額		不用額	備考
			継続繰越	通次繰越		
区分	金額		繰越	明許		
		1,659,652,037		0	13,405,963	
		1,659,652,037		0	13,405,963	
		1,659,652,037		0	13,405,963	001 業務一般管理事務費 121,115,307
09 旅費	551,000	470,780		0	80,220	普通旅費 470,780 消耗品費 248,311 派遣職員人件費等負担金 120,396,216
11 需用費	6,705,000	4,135,363		0	2,569,637	
12 役務費	57,474,000	55,035,267		0	2,438,733	002 医療給付経費 449,762,372
13 委託料	560,663,000	556,142,471		0	4,520,529	印刷製本費 3,262,210 通信運搬費 31,727,507 被保険者証等作成封入封緘 業務委託料 17,503,113 レセプト2次点検業務委託料 95,786,224
14 使用料及び賃借料	150,352,000	150,294,185		0	57,815	過誤処理業務委託料 12,800,000 審査支払システム手数料 32,945,895 審査支払共同電算手数料 204,632,920
19 負担金、補助及び交付金	131,456,000	128,150,140		0	3,305,860	減額認定証作成業務委託料 3,289,680
25 積立金	765,857,000	765,423,831		0	433,169	給付関係現金支給処理業務委託料 33,425,000 人材派遣業務委託料 5,069,899 高額介護合算療養費申請書入力業務委託料 1,566,000 第三者行為求償事務受益者負担金 7,753,924
						003 保険料賦課経費 684,295 消耗品費 6,683 通信運搬費 3,112 被扶養者情報提供料 674,500
						004 電算システム経費 322,666,232 消耗品費 618,159 通信運搬費 23,304,648 システム構築等業務委託料 36,643,968 セキュリティ業務委託料 8,924,472 稼働維持支援等業務委託料 82,036,800 全国町字ファイル保守業務委託料 324,000 特別調整交付金(結核・精神病)算定支援業務委託料 20,520,000 電算システム賃借料 150,294,185

後期高齢者医療特別会計

款 項 目	予 算 現 額					計	
	当初予算額	補正予算額	継続 繰越 線	費事 越 越	及び 業 費 額		予備費支出及 び流用増減
02 保 険 給 付 費	257,816,168,000	300,000,000			0	0	257,516,168,000
01 療 養 諸 費	248,435,675,000	300,000,000			0	199,501,000	247,936,174,000
01 療 養 給 付 費	240,338,267,000	300,000,000			0	280,014,000	239,758,253,000
02 療 養 費	1,997,191,000	0			0	16,726,000	2,013,917,000
03 食 事 ・ 生 活 療 養 費	4,916,162,000	0			0	0	4,916,162,000
04 訪 問 看 護 療 養 費	509,540,000	0			0	63,787,000	573,327,000
05 特 別 療 養 費	1,000	0			0	0	1,000
06 移 送 費	600,000	0			0	0	600,000
07 審 査 支 払 手 数 料	673,914,000	0			0	0	673,914,000
02 高 額 療 養 諸 費	8,288,343,000	0			0	199,501,000	8,487,844,000
01 高 額 療 養 費	8,124,470,000	0			0	159,399,000	8,283,869,000

(単位：円)

節		支出済額	翌年度繰越額		不用額	備考
区分	金額		継続繰越	費通次繰越 明許費 繰越し		
						005 医療財政調整基金経費 765,423,831 医療財政調整基金積立金 764,161,119 医療財政調整基金積立金 (利子分) 1,262,712
		251,342,557,211		0	6,173,610,789	
		241,766,693,105		0	6,169,480,895	
		233,843,121,373		0	5,915,131,627	001 療養給付費 233,843,121,373 療養給付費 233,843,121,373
19 負担金、補助及び交付金	239,758,253,000	233,843,121,373		0	5,915,131,627	
		2,013,916,362		0	638	001 療養費 2,013,916,362 療養費 2,013,916,362
19 負担金、補助及び交付金	2,013,917,000	2,013,916,362		0	638	
		4,671,263,706		0	244,898,294	001 食事・生活療養費 4,671,263,706 食事・生活療養費 4,671,263,706
19 負担金、補助及び交付金	4,916,162,000	4,671,263,706		0	244,898,294	
		573,326,679		0	321	001 訪問看護療養費 573,326,679 訪問看護療養費 573,326,679
19 負担金、補助及び交付金	573,327,000	573,326,679		0	321	
		0		0	1,000	
19 負担金、補助及び交付金	1,000	0		0	1,000	
		0		0	600,000	
19 負担金、補助及び交付金	600,000	0		0	600,000	
		665,064,985		0	8,849,015	001 審査支払手数料 665,064,985 審査支払委託料 665,064,985
13 委託料	673,914,000	665,064,985		0	8,849,015	
		8,487,214,106		0	629,894	
		8,283,868,900		0	100	

後期高齢者医療特別会計

款 項 目	予 算 現 額					計
	当 初 予 算 額	補 正 予 算 額	継 続 繰 越 費 事 業 及 び 費 額	予 備 費 支 出 及 び 流 用 増 減		
02 高額介護合算療養費	163,873,000	0	0	40,102,000		203,975,000
03 その他医療給付費	1,092,150,000	0	0	0		1,092,150,000
01 葬 祭 費	1,092,150,000	0	0	0		1,092,150,000
03 県財政安定化基金拠出金	100,962,000	0	0	0		100,962,000
01 県財政安定化基金拠出金	100,962,000	0	0	0		100,962,000
01 県財政安定化基金拠出金	100,962,000	0	0	0		100,962,000
04 特別高額医療費共同事業拠出金	56,920,000	0	0	0		56,920,000
01 特別高額医療費共同事業拠出金	56,920,000	0	0	0		56,920,000
01 特別高額医療費共同事業拠出金	56,670,000	0	0	0		56,670,000
02 特別高額医療費共同事業事務費拠出金	250,000	0	0	0		250,000
05 保 健 事 業 費	451,523,000	0	0	0		451,523,000
01 健康保持増進事業費	451,523,000	0	0	0		451,523,000
01 健康診査費	451,523,000	0	0	0		451,523,000

(単位：円)

節	支出済額	翌年度繰越額		不用額	備考
		継続費	繰越明許費		
区分	金額	繰越	繰越し		
					001 高額療養費 8,283,868,900 高額療養費 8,283,868,900
19 負担金、補助及び交付金	8,283,869,000	8,283,868,900	0	100	
		203,345,206	0	629,794	001 高額介護合算療養費 203,345,206 高額介護合算療養費 203,345,206
19 負担金、補助及び交付金	203,975,000	203,345,206	0	629,794	
		1,088,650,000	0	3,500,000	
		1,088,650,000	0	3,500,000	001 葬祭費 1,088,650,000 葬祭費 1,088,650,000
19 負担金、補助及び交付金	1,092,150,000	1,088,650,000	0	3,500,000	
		100,934,513	0	27,487	
		100,934,513	0	27,487	
		100,934,513	0	27,487	001 県財政安定化基金拠出金 100,934,513 財政安定化基金拠出金 100,934,513
19 負担金、補助及び交付金	100,962,000	100,934,513	0	27,487	
		44,430,356	0	12,489,644	
		44,430,356	0	12,489,644	
		44,233,725	0	12,436,275	001 特別高額医療費共同事業拠出金 44,233,725 特別高額医療費共同事業拠出金 44,233,725
19 負担金、補助及び交付金	56,670,000	44,233,725	0	12,436,275	
		196,631	0	53,369	001 特別高額医療費共同事業事務費拠出金 196,631 特別高額医療費共同事業事務費拠出金 196,631
19 負担金、補助及び交付金	250,000	196,631	0	53,369	
		383,078,161	0	68,444,839	
		383,078,161	0	68,444,839	
		383,078,161	0	68,444,839	001 健康診査事業費 383,078,161 健康診査業務委託料 376,540,788 歯科健診業務委託料 3,917,933 保健事業実施計画書作成業務委託 289,440
13 委託料	451,523,000	383,078,161	0	68,444,839	

後期高齢者医療特別会計

款	予 算 現 額					計
	当初予算額	補正予算額	継続 繰越 繰越	及 事業 費	及び 費額	
項 目						
06 諸 支 出 金	134,139,000	6,955,395,000		0	0	7,089,534,000
01 償還金及び還付加算金	134,138,000	6,955,395,000		0	0	7,089,533,000
01 保険料還付金	25,000,000	7,800,000		0	0	32,800,000
02 償 還 金	108,741,000	6,946,995,000		0	0	7,055,736,000
03 還 付 加 算 金	397,000	600,000		0	0	997,000
02 延 滞 金	1,000	0		0	0	1,000
01 延 滞 金	1,000	0		0	0	1,000
07 公 債 費	20,000,000	0		0	0	20,000,000
01 公 債 費	20,000,000	0		0	0	20,000,000
01 利 子	20,000,000	0		0	0	20,000,000
08 予 備 費	500,000	0		0	0	500,000
01 予 備 費	500,000	0		0	0	500,000
01 予 備 費	500,000	0		0	0	500,000
歳 出 合 計	259,480,841,000	7,427,824,000		0	0	266,908,665,000

(単位：円)

節		支出済額	翌年度繰越額		不用額	備考
区分	金額		継続繰越 繰越明許 線越し	費通次繰越 明許費		
						訪問歯科健診委託料 2,330,000
		7,082,965,223		0	6,568,777	
		7,082,965,223		0	6,567,777	
		26,870,900		0	5,929,100	001 保険料還付金 26,870,900 保険料還付金 26,870,900
23 償還金利子 及び割引料	32,800,000	26,870,900		0	5,929,100	
		7,055,463,323		0	272,677	001 償還金 7,055,463,323 国庫負担金返還金 4,614,963,924 国庫補助金返還金 17,000 県負担金返還金 66,175,031 市町村負担金返還金 261,054,706 支払基金返還金 2,112,699,662 特別調整交付金返還金 553,000
23 償還金利子 及び割引料	7,055,736,000	7,055,463,323		0	272,677	
		631,000		0	366,000	001 還付加算金 631,000 還付加算金 631,000
23 償還金利子 及び割引料	997,000	631,000		0	366,000	
		0		0	1,000	
		0		0	1,000	
23 償還金利子 及び割引料	1,000	0		0	1,000	
		0		0	20,000,000	
		0		0	20,000,000	
		0		0	20,000,000	
23 償還金利子 及び割引料	20,000,000	0		0	20,000,000	
		0		0	500,000	
		0		0	500,000	
		0		0	500,000	
		260,613,617,501	継 明 事	0 0 0	6,295,047,499	

実質収支に関する調書

後期高齢者医療特別会計

(単位：千円)

区 分	金 額	
1 歳 入 総 額	266,311,535	
2 歳 出 総 額	260,613,618	
3 歳 入 歳 出 差 引 額	5,697,917	
4 翌年度へ繰り 越すべき財源	(1) 継続費逡次繰越額	0
	(2) 繰越明許費繰越額	0
	(3) 事故繰越し繰越額	0
	計	0
5 実 質 収 支 額	5,697,917	
6 実質収支額のうち地方自治法第233条 の2の規定による基金繰入額	0	

財産に関する調書

1 公有財産

- (1) 土地及び建物・・・・・・・・該当財産無し
- (2) 山林・・・・・・・・該当財産無し
- (3) 動産・・・・・・・・該当財産無し
- (4) 物権・・・・・・・・該当財産無し
- (5) 無体財産権・・・・・・・・該当財産無し
- (6) 有価証券・・・・・・・・該当財産無し
- (7) 出資による権利・・・・・・・・該当財産無し
- (8) 不動産の信託の受益権・・該当財産無し

2 物品

区分	前年度末現在高	決算年度中増減高	決算年度末現在高
サーバ機 (電算処理システム用 一括処理専用サーバ 機)	1台	0台 〔 増 0 〕 〔 減 0 〕	1台

3 債権・・・・・・・・該当財産無し

4 基金

○ 新潟県後期高齢者医療広域連合後期高齢者医療制度臨時特例基金

区分	前年度末現在高	決算年度中増減高	決算年度末現在高
現金	311,358千円	△284,380千円 〔 増 0 〕 〔 減 284,380,248 〕	26,978千円

○ 新潟県後期高齢者医療広域連合後期高齢者医療財政調整基金

区分	前年度末現在高	決算年度中増減高	決算年度末現在高
現金	4,970,947千円	65,424千円 〔 増 765,423,831 〕 〔 減 700,000,000 〕	5,036,370千円

(区分の金額は、千円未満を四捨五入したものであるため、区分の計は一致しない場合がある。)

平成27年度

主要な施策の成果報告書

新潟県後期高齢者医療広域連合

(注)

- ・表中小数点第1位の数値は、小数点第2位の数値を四捨五入して算出したものである。
- ・端数処理の関係で、比率の合計と内訳が一致しない場合がある。
- ・「決算の総括及び対前年度比較」の数値は、百円単位の数値を四捨五入して算出したものであるが、歳入総額と歳出総額の差が歳入歳出差引額の四捨五入と一致するように歳入総額又は歳出総額を調整している場合がある。

一般会計 決算概要

歳入決算額 1,263,303,629 円に対して、歳出決算額 1,212,616,300 円であり、歳入歳出差引残額が 50,687,329 円となり、翌年度に繰り越すべき財源がなく、実質収支も同額となりました。

なお、実質収支は、平成 28 年度で支払うことになる国庫補助金や市町村負担金の精算額です。

平成 27 年度一般会計決算の総括及び対前年度比較

(単位：千円・%)

区 分	平成 27 年度	平成 26 年度	増減額	増減率
歳入総額	1,263,303	2,754,253	△1,490,950	△54.1
歳出総額	1,212,616	2,639,860	△1,427,244	△54.1
歳入歳出差引額	50,687	114,393	△63,706	△55.7
翌年度へ繰り越すべき財源	0	0	0	—
実質収支額	50,687	114,393	△63,706	△55.7

第1 歳入（決算書9～12頁）

1 主な歳入

歳入の主なものは、後期高齢者医療制度の運営に要する事務的経費の市町村負担金である分担金及び負担金が949,938,000円、長寿健康増進事業の財源である特別調整交付金を含む国庫支出金が43,170,000円となっています。

（単位：円・％）

区分	予算現額 (A)	調定額 (B)	収入済額 (C)	収入率 (C/A)	構成比
1 分担金及び負担金	949,938,000	949,938,000	949,938,000	100.0	75.2
2 国庫支出金	87,956,000	43,170,000	43,170,000	49.1	3.4
3 財産収入	0	0	0	0	0.0
4 繰入金	6,978,000	4,776,016	4,776,016	68.4	0.4
5 繰越金	114,393,000	114,393,319	114,393,319	100.0	9.1
6 諸収入	151,002,000	151,026,294	151,026,294	100.0	12.0
歳入合計	1,310,267,000	1,263,303,629	1,263,303,629	96.4	100.0

2 主な歳入の概要

(1) 市町村負担金（分担金及び負担金）

後期高齢者医療制度の運営に要する事務的経費として 949,938,000 円を収入しました。

※巻末資料（23 頁）「1. 市町村別負担金（共通経費）の決算額」を参照

(2) 特別調整交付金（国庫支出金）

（単位：円）

区 分	対象事業費等	収入済額
長寿・健康増進事業の実施	高齢者の健康づくりのために取り組む事業に要する経費	35,111,000
適正受診に関する普及啓発	ガイドブック等広報物作成費	1,002,000
医療保険者等の「意見を聞く場」の設置等	医療懇談会開催経費、新潟県保険者協議会分担金	173,000
合 計		36,286,000

(3) 後期高齢者医療制度事業費補助金（国庫支出金）

（単位：円）

区 分	対象事業費等	補助率	収入済額
医療費適正化等推進事業	ガイドブック等広報物作成費、ジェネリック医薬品希望カード作成費 2,280,380	1 / 2	6,884,000
	ジェネリック医薬品差額通知事業経費 11,487,800		
合 計			6,884,000

(4) 臨時特例基金繰入金（繰入金）

臨時特例基金から特別対策等に関する広報事業等に充当する額 4,776,016 円を取り崩して、歳入予算の臨時特例基金繰入金で受け入れました。

(5) 国民健康保険団体連合会からの返還金（諸収入（剰余金返還金））

国民健康保険団体連合会が行う審査支払業務等に係る返還金 451,306,570 円のうち、150,567,680 円を一般会計で受け入れました。

第2 歳出（決算書 13～18 頁）

1 主な歳出

歳出の主なものは、事務室借上料や特別会計への繰出金等の一般管理事務費 1,108,813,089 円や後期高齢者医療制度特別対策補助金などの特別調整交付金事業 32,062,470 円等を含む総務費 1,211,600,265 円となっています。

(単位：円・%)

区分	予算額 (A)	支出済額 (B)	不用額 (C)	執行率 (B/A)	構成比
1 議会費	1,289,000	1,016,035	272,965	78.8	0.1
2 総務費	1,308,878,000	1,211,600,265	97,277,735	92.6	99.9
1 総務管理費	1,308,624,000	1,211,445,165	97,178,835	92.6	99.9
1 一般管理事務費	1,151,059,000	1,108,813,089	42,245,911	96.3	91.4
2 職員派遣関係経費	55,415,000	53,712,811	1,702,189	96.9	4.4
3 後期高齢者医療制度事業費	14,071,000	11,696,465	2,374,535	83.1	1.0
4 臨時特例基金事業	6,784,000	5,160,330	1,623,670	76.1	0.4
5 特別調整交付金事業	81,295,000	32,062,470	49,232,530	39.4	2.6
2 選挙費	102,000	33,280	68,720	32.6	0.0
3 監査委員費	152,000	121,820	30,180	80.1	0.0
3 予備費	100,000	0	100,000	0.0	0.0
歳出合計	1,310,267,000	1,212,616,300	97,650,700	92.5	100.0

2 主な歳出の概要【2款（総務費）1項（総務管理費）】

(単位：円)

事業の概要及び施策の成果		財源内訳	
		特定財源	一般財源
001 一般管理事務費	1,108,813,089	諸収入	958,066,747
○事務局運営維持費 (事務室・事務機器借上料等)	252,986,983	150,746,342	
○特別会計事務費繰出金 (医療給付等に係る事務費の特別会計への繰出し)	855,826,106		
002 職員派遣関係経費	53,712,811	諸収入	53,574,321
○派遣職員人件費等負担金 (局長、次長及び総務課職員計9名分)	53,397,111	138,490	
○その他	315,700		
003 後期高齢者医療制度事業費	11,696,465	国庫支出金	4,812,465
○ジェネリック医薬品差額通知委託料(送料含む)	11,329,195	6,884,000	
○広報経費(委託料)	367,270		
※(別紙)広報実績参照			
004 臨時特例基金事業費	5,160,330	繰入金	384,314
○広報経費(委託料)	2,578,330	4,776,016	
※(別紙)広報実績参照			
○後期高齢者医療制度特別対策補助金 市町村への補助金 ・説明会の開催及び周知広報に要する経費	2,582,000		
005 特別調整交付金事業費	32,062,470	国庫支出金	102,470
○医療懇談会(委員謝礼等) 平成27年7月21日、10月30日、平成28年2月2日開催	234,051	31,960,000	
○広報経費(委託料)	1,002,264		
※(別紙)広報実績参照			
○新潟県保険者協議会負担金	40,155		
○後期高齢者医療制度特別対策補助金 市町村への補助金 ・長寿・健康増進事業	30,786,000		
合 計			1,211,445,165

【別紙】平成 27 年度の広報実績

広報内容	時期及び規模
ホームページ	H27. 4 月～H28. 3 月 東日本大震災関連情報やガイドブック等の内容を掲載するなど、最新情報を提供するため適宜更新を行った。
市町村広報紙	H27. 5 月～H28. 3 月（合計 11 回） 市町村へ掲載用の情報を提供した。
被保険者証発送用封筒の裏面に広報を掲載	H27. 7 月： 被保険者証更新時の発送用封筒裏面に医療機関の適正受診及び健康診査に関するお願いの広報を掲載した。（35.9 万枚）
H27 年度版 小冊子 変型判 24 頁	H27. 7 月： 被保険者証更新時に封入するとともに市区町村窓口へ設置した。（40.9 万部）
ジェネリック医薬品 希望カード	H27. 7 月： 市区町村窓口へ設置した。（3.0 万枚）
H28 年度版 ガイドブック A4 判カラー 24 頁	H28. 3 月： 県内医療機関、関係団体、市町村へ配布した。（4.5 万部）
H28 年度版 小冊子 変型判 24 頁	H28. 3 月： 県内医療機関、関係団体、市町村へ配布した。（5.5 万部）

後期高齢者医療特別会計 決算概要

歳入決算額が 266,311,534,731 円に対して、歳出決算額は 260,613,617,501 円であり、歳入歳出差引残額が 5,697,917,230 円となり、翌年度に繰り越すべき財源が無く、実質収支も同額となりました。

なお、実質収支には、平成 28 年度で支払うことになる国県負担金等の精算額が約 57 億円含まれています。

平成 27 年度特別会計決算の総括及び対前年度比較

(単位：千円・%)

区 分	平成 27 年度	平成 26 年度	増減額	増減率
歳入総額	266,311,535	257,789,663	8,521,872	3.3
歳出総額	260,613,618	250,497,250	10,116,368	4.0
歳入歳出差引額	5,697,917	7,292,413	△1,594,496	△21.9
翌年度へ繰り越すべき財源	0	0	0	—
実質収支額	5,697,917	7,292,413	△1,594,496	△21.9

第1 保険業務費及び事務的経費別決算状況

(単位:円)

歳 入		歳 出	
市町村支出金	40,292,323,602	保険給付費	251,342,557,211
国庫支出金	91,880,055,560		
県支出金	20,796,396,364		
支払基金交付金	103,531,861,431		
基金繰入金	1,006,582,232		
その他	7,144,663,505	保健事業費	383,078,161
		その他	7,228,330,092
小 計(A)	264,651,882,694	小 計(B)	258,953,965,464
一般会計繰入金等	1,659,652,037	総務費	1,659,652,037
小 計(C)	1,659,652,037	小 計(D)	1,659,652,037
合 計(A+C)	266,311,534,731	合 計(B+D)	260,613,617,501

【保険業務費収支】

小計(A)－小計(B)＝差引額 5,697,917,230 円

※差引額には、翌年度精算の国県負担金等の（約 57 億円）の財源を含んでいるため、単純な剰余金とはなりません。（医療給付費の確定後、H28 年度予算にて精算します。）

【事務的経費収支】

小計(C)－小計(D)＝差引額 0 円

※事務的経費に係る翌年度繰越額は生じません。

第2 歳入（決算書 25～32 頁）

1 主な歳入

歳入の主なものは、市町村からの保険料等負担金及び療養給付費の定率負担金である市町村支出金が 40,292,323,602 円、国からの療養給付費負担金及び調整交付金等を含む国庫支出金が 91,880,055,560 円、県からの療養給付費負担金等を含む県支出金が 20,796,396,364 円、療養給付費の現役世代からの支援金である支払基金交付金が 103,531,861,431 円となっています。

（単位：円・％）

区 分	予算現額 (A)	調定額 (B)	収入済額 (C)	収入率 (C/A)	構成比
1 市町村支出金	41,396,178,000	40,292,323,602	40,292,323,602	97.3	15.1
2 国庫支出金	87,866,745,000	91,880,055,560	91,880,055,560	104.6	34.5
3 県支出金	21,315,844,000	20,796,396,364	20,796,396,364	97.5	7.8
4 支払基金交付金	105,386,684,000	103,531,861,431	103,531,861,431	98.2	38.9
5 特別高額医療費 共同事業交付金	56,670,000	38,316,548	38,316,548	67.6	0.0
6 財産収入	1,700,000	1,262,712	1,262,712	74.3	0.0
7 繰入金	2,994,858,000	1,862,408,338	1,862,408,338	62.2	0.7
8 繰越金	7,292,413,000	7,292,412,999	7,292,412,999	100.0	2.7
9 県財政安定化基金 借入金	1,000	0	0	0.0	0.0
10 諸収入	597,572,000	644,033,554	616,497,177	103.2	0.2
歳入合計	266,908,665,000	266,339,071,108	266,311,534,731	99.8	100.0

2 主な歳入の概要

(1) 保険料等負担金（市町村支出金）

（単位：円）

区分	現年度分	前年度分	滞納繰越分	合計
保険料等負担金	19,775,125,423	107,603,960	42,780,319	19,925,509,702
うち徴収分	14,704,019,400	107,603,960	42,780,319	14,854,403,679
うち基盤安定分	5,071,106,023			5,071,106,023

※基盤安定分は、低所得者や被用者保険の被扶養者であった人の保険料軽減分を市町村と県が、それぞれ1：3の割合で負担するものです。

(参考)

○ 保険料率及び賦課限度額

区分	料率	備考
均等割	35,300円	【平成28年3月31日現在の状況】 ○一人当たり平均保険料額 39,029円 ○賦課決定被保険者数 379,655人
所得割	7.15%	
賦課限度額	57万円	

※賦課決定被保険者数とは平成27年度中に賦課決定された（死亡、転出等資格喪失者を含む）被保険者数を表わします。

○ 保険料の軽減の状況

（単位：千円、人・%）

区分	均 等 割						所得割
	2割	5割	8.5割	9割	被扶養者	計	5割
軽減総額	208,863	643,007	2,027,407	1,845,964	2,147,238	6,872,479	428,310
対象者人数	29,584	36,431	67,569	58,104	67,587	259,275	41,708
同上構成率	7.8	9.6	17.8	15.3	17.8	68.3	11.0

※「同上構成率」＝「対象者人数」/「賦課決定被保険者数379,655人（H28.3.31）」×100

○ 保険料の減免等の状況

①通常の保険料減免等

区 分	減 免		徴収猶予	
	件数	金額	件数	金額
災害によるもの（火災）	3	342,800	0	0
死亡、入院等による収入減	0	0	0	0
事業又は業務の休廃止等による収入減	0	0	0	0
その他連合長が特に必要があると認めた場合	19	181,100	0	0
合 計	22	523,900	0	0

② 保険料減免の特例措置（東日本大震災）

区 分	減免被保険者数	減免額
収入の減少に係る減免	0	0
原発事故に伴い、避難した等の被保険者に係る減免	18	553,200
合 計	18	553,200

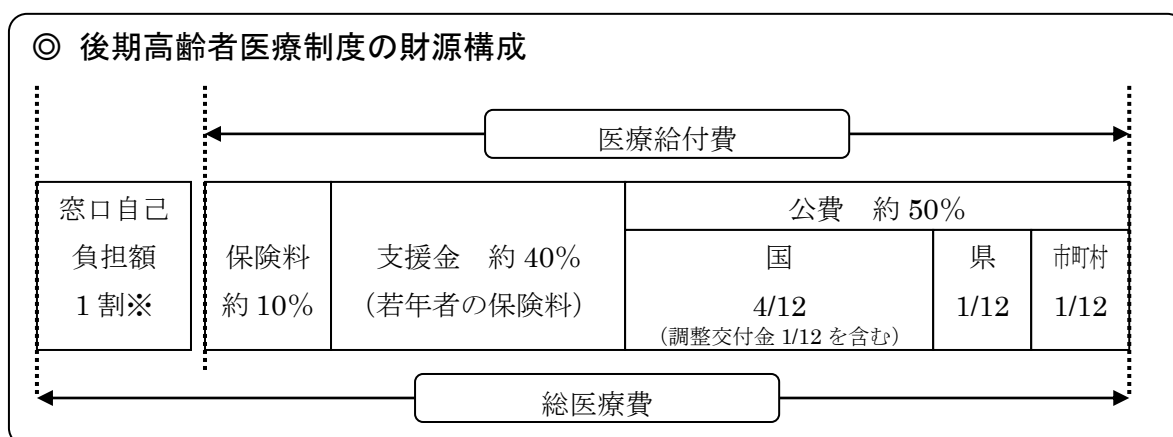
(2) 療養給付費負担金（市町村支出金・国庫支出金・県支出金）

市町村・国・県は、被保険者に係る医療費について一定の割合で負担します。

(単位：円)

区 分	負担割合	収入済額
市町村	各市町村につき、当該年度における被保険者に係る負担対象額の 1/12 に相当する額を負担	20,366,813,900
国	当該年度における負担対象額の 3/12 に相当する額を負担	64,213,872,846
県	当該年度における負担対象額の 1/12 に相当する額を負担	20,074,568,530

(参考)



※窓口負担が3割の場合は、公費負担がなく、支援金による負担が90%となります。

(3) 高額医療費負担金（国庫支出金、県支出金）

高額な医療費の発生による広域連合の財政リスクを緩和するため、一定額以上の高額な医療に対して、国と都道府県が負担します。

(単位：円)

区 分	負担割合	収入済額
国	レセプト1件あたり80万円を超過した分につき、保険料と調整交付金で賄うべき部分について（国：都道府県：保険料＝1：1：2）で負担	721,660,182
県		721,827,834

(4) 調整交付金 (国庫支出金)

(単位：円)

区 分	交付金の目的等	収入済額
普通調整交付金	広域連合間の所得格差による財政不均衡を是正することを目的とする交付金	24,878,694,000
特別調整交付金	災害その他特別な事情のある広域連合に交付される交付金 ・東日本大震災に係る経費分 710,000 ・長寿・健康増進事業に係る経費 67,035,000 うち健康診査事業分 5,630,000 うち事業費補助金(健診)不足分 61,405,000 ・結核性疾病及び精神病分 334,209,000	401,954,000
合 計		25,280,648,000

※特別調整交付金の長寿・健康増進事業の健康診査事業に係る経費分は、後期高齢者医療事業費補助金における健康診査事業に係る調整分として交付されたものです。

(5) 後期高齢者医療制度事業費補助金 (国庫支出金)

(単位：円)

区 分	対象事業費等	補助率	収入済額
健康診査事業	市町村へ委託した健康診査業務委託料(歯科健康診査含む) 380,458,721	1/3	47,073,000
特別高額医療費 共同事業 (18頁参照)	国保中央会への当該共同事業に係る拠出金額 44,430,356 ○医療費分 44,233,725 ○事務費分 196,631	厚生労働大臣が認めた額	12,771,769
合 計			59,844,769

(6) 高齢者医療制度円滑運営臨時特例交付金 (国庫支出金)

(単位：円)

区 分	対象事業費等	収入済額
平成27年度分 低所得者軽減措置分	低所得者保険料軽減分 (均等割の9割、8.5割軽減) (所得割の5割軽減) 対象者 約125,000人	1,123,768,288
平成27年度分 被扶養者軽減措置分	被扶養者保険料軽減分 (均等割の9割軽減) 対象者 約51,000人	472,767,475
合 計		1,596,535,763

(7) 社会保障・税番号システム整備費補助金

社会保障・税番号制度の導入に必要な社会保障関係システムの整備を行い、同制度の円滑な施行に資することを目的としています。

補助金額 6,480,000 円

(8) 特別高額医療費共同事業交付金

交付件数	112 件
交付金額	38,316,548 円

※18 頁参照

(9) 臨時特例基金繰入金（繰入金）

臨時特例基金から低所得者や被扶養者に係る保険料軽減に充当する額 306,582,232 円を取り崩して、歳入予算の臨時特例基金繰入金で受け入れたものです。

(10) 医療財政調整基金繰入金

医療財政調整基金から保険料据え置きに必要な財源として 700,000,000 円を取崩して、歳入予算の医療財政調整基金繰入金で受け入れたものです。

(11) 国民健康保険団体連合会からの返還金（諸収入（剰余金返還金））

国民健康保険団体連合会が行う審査支払業務等に係る返還金 451,306,570 円のうち、300,738,890 円を特別会計で受け入れました。

第3 主な歳出（決算書 33～40 頁）

1 主な歳出

歳出の主なものは、療養給付費やその他の療養諸費などの保険給付費が 251,342,557,211 円、健康診査事業などの保健事業費が 383,078,161 円、国・県などへの精算金などの諸支出金が 7,082,965,223 円となっています。

（単位：円・％）

区 分	予算現額 (A)	支出済額 (B)	不用額 (C)	執行率 (B/A)	構成比
1 総務費	1,673,058,000	1,659,652,037	13,405,963	99.2	0.6
2 保険給付費	257,516,168,000	251,342,557,211	6,173,610,789	97.6	96.4
3 県財政安定化 基金拠出金	100,962,000	100,934,513	27,487	100.0	0.0
4 特別高額医療費 共同事業拠出金	56,920,000	44,430,356	12,489,644	78.1	0.0
5 保健事業費	451,523,000	383,078,161	68,444,839	84.8	0.1
6 諸支出金	7,089,534,000	7,082,965,223	6,568,777	99.9	2.7
7 公債費	20,000,000	0	20,000,000	0.0	0.0
8 予備費	500,000	0	500,000	0.0	0.0
歳出合計	266,908,665,000	260,613,617,501	6,295,047,499	97.6	100.0

2 主な歳出の概要

(1) 保険給付費

ア 療養給付費（平成27年3月～平成28年2月診療分）（単位：件数・円）

区分	支給件数	費用額	保険者負担分	一部負担金
入院	233,111	117,096,265,780	104,640,819,068	6,356,046,048
入院外	5,374,166	77,713,280,520	69,299,275,963	6,470,190,304
歯科	705,303	10,426,568,130	9,287,416,783	1,077,670,630
調剤	3,803,377	56,709,132,180	50,615,609,559	5,136,482,214
合計	10,115,957	261,945,246,610	233,843,121,373	19,040,389,196

※公費負担の有無等により保険者負担分と一部負担金の合計が費用額とならない場合があります。

イ 療養費（平成27年4月～平成28年3月支給分）（単位：件数・円）

区分	支給件数	費用額	保険者負担分	一部負担金
一般診療	139	1,635,930	1,459,622	176,308
補装具	8,528	248,019,552	221,208,571	26,810,981
柔道整復師の施術	105,815	1,128,925,594	1,006,104,277	122,821,317
あんま・マッサージ	24,278	761,535,858	680,348,527	81,187,331
はり・きゅう	5,986	113,998,225	101,500,928	12,497,297
その他	483	1,757,021	3,294,437	△1,537,416
合計	145,229	2,255,872,180	2,013,916,362	241,955,818

ウ 食事・生活療養費（平成27年4月～平成28年3月支給分）（単位：件数・円）

支給件数	費用額	保険者負担分	一部負担金
222,356	7,053,061,736	4,671,263,706	2,233,077,705

※公費負担の有無等により保険者負担分と一部負担金の合計が費用額とならない場合があります。

エ 訪問看護療養費（平成 27 年 4 月～平成 28 年 3 月支給分）（単位：件数・円）

支給件数	費用額	保険者負担分	一部負担金
9,874	642,922,170	573,326,679	23,603,277

※公費負担の有無等により保険者負担分と一部負担金の合計が費用額とならない場合があります。

オ 高額療養費（平成 27 年 4 月～平成 28 年 3 月支給分）（単位：件数・円）

支給件数	支給額	1 件当たり支給額
522,225	8,283,868,900	約 15,863

カ 高額介護合算療養費（平成 27 年 4 月～平成 28 年 3 月支給分）（単位：件数・円）

支給件数	支給額	1 件当たり支給額
21,070	203,345,206	約 9,651

※アからカについては、巻末資料（28 頁）「5. 市町村別療養給付費等の状況」を参照

キ 葬祭費（平成 27 年 4 月～平成 28 年 3 月支給分）（単位：件数・円）

支給件数	支給額	1 件当たり支給額
21,773	1,088,650,000	50,000

※巻末資料（29 頁）「6. 市町村別葬祭費の状況」を参照

(2) 県財政安定化基金拠出金

ア 制度の趣旨

財政安定化基金は、予定した保険料収納率を下回って生じた保険料不足や、給付費が見込み以上に増加したこと等に起因する財源不足について、資金の交付・貸付を行うために各都道府県に設置されています。財源は、国・県・広域連合（保険料）が 1/3 ずつ負担することとされています。

イ 拠出金額 100,934,513 円

新潟県の条例で定められた拠出率（0.04%）をもとに算出され、県財政安定化基金拠出金として新潟県に拠出しています。

ウ 新潟県財政安定化基金の造成状況（単位：円）

26 年度末 現在高	平成 27 年度中増減高					27 年度末 現在高
	増（積立等）				減 （取崩）	
	国	新潟県	広域連合	利子		
1,997,323,438	100,934,513	100,934,513	100,934,513	728,367	0	2,300,855,344

(3) 特別高額医療費共同事業拠出金

ア 制度の趣旨

特別高額医療費共同事業は、広域連合における著しい高額な医療費の発生による財政影響を緩和するため、発生した高額医療費を共同で負担することによりリスクの分散を図るとともに、発生した広域連合の財政負担の軽減を行うことを目的として、各広域連合からの拠出金をもとにして実施される事業です。

イ 対象事業

共同事業の対象は、国民健康保険中央会又は支払基金の特別審査委員会により審査されたレセプト1件当たり400万円超のレセプトとし、当該レセプトの200万円超の部分について、保険料と調整交付金で賄うべき部分から、公費による高額医療費に対する部分を除いた部分について交付されます。

ウ 拠出金額 (単位：円)

区 分	拠出金額
医療費分	44,233,725
事務費分	196,631
合 計	44,430,356

(4) 保健事業 (保健事業費)

ア 健康診査事業委託料

(単位：人・円)

区分	受診者数	国庫補助金 A	保険料 B	委託料 A+B
集団	38,669	50,619,000	129,486,702	180,105,702
個別	38,199	55,970,000	140,465,086	196,435,086
合計	76,868	106,589,000	269,951,788	376,540,788

※市町村への委託による実施

※自己負担なし

イ 健康診査事業の受診状況 (平成27年4月～平成28年3月受付分) (単位：人・%)

被保険者数 A	計画人数 B	受診者 C	受診率	
			C/A	C/B
357,341	79,816	76,868	21.5	96.3

※「被保険者数A」は、平成27年4月1日における被保険者数

※「計画人数B」は、市町村にて把握した受診が見込まれる人数

※「受診者C」には、過年度受診者の請求遅れ分も含む

※巻末資料 (30頁)「7. 市町村別健康診査の受診状況」を参照

(5) 総務費

(単位：円・%)

事業の概要及び施策の成果		財源内訳		
		特定財源	一般財源	
001	業務一般管理費	121,115,307	繰入金	
	○ 派遣職員人件費等負担金 (業務課職員 17 名分)	120,396,216	121,115,307	
	○ その他	719,091		
002	医療給付経費	449,762,372	繰入金	
	○ 被保険者証等作成封入封緘業務委託料	17,503,113	449,762,372	
	○ 国保連合会への主な業務委託			
	・ レセプト 2 次点検業務委託料	95,786,224		
	@8.10 円/件+整備費等固定費 13,840,807 円/年			
	・ 過誤処理業務委託料	12,800,000		
	(資格照会に係るレセプト返戻処理及び医療機関への照会確認)			
	1 回目 1,074,000 円/月			
	2 回目以降 1,066,000 円/月			
	・ 審査支払システム手数料	32,945,895		
	(レセプトオンライン請求システム及び審査支払システムの保守管理料)			
	@3.22 円/件			
	・ 審査支払共同電算手数料	204,632,920		
	(審査支払事務に係る各種電算処理システムの処理手数料)			
	@20.00 円/件			
	・ 給付関係現金支給処理業務委託料	33,425,000		
	(高額療養費等の現金払いに伴う事務処理委託料)			
	1 回目 2,790,000 円/月			
	2 回目以降 2,785,000 円/月			
	○ 人材派遣業務委託料	5,069,899		
	(人材派遣会社から事務職 2 名)			
	○ その他	47,599,321		
003	保険料賦課経費	684,295	繰入金	
	○ 被扶養者情報提供料	674,500	684,295	
	(支払基金への情報提供料)			
	@250 円/件			
	○ その他	9,795		

事業の概要及び施策の成果		財源内訳		
		特定財源	一般財源	
004	電算システム経費	322,666,232	繰入金	
	○ 通信運搬費	23,304,648	284,264,132	
	(市町村とデータセンター間の NTT 専用回線通信料)		諸収入	
	○ セキュリティ業務委託料	8,924,472	11,402,100	
	(標準システムのセキュリティ業務経費)			
	○ 稼動維持支援等業務委託料	82,036,800	国庫支出金	
	(標準システムの運用及び随時データ抽出作業などの SE 業務経費)		27,000,000	
	○ システム構築等業務委託料	36,643,968		
	○ 電算システム賃借料	150,294,185		
	(サーバ機、端末及びプリンターなど電算機器のリース料)			
	○ 特別調整交付金算定支援業務委託料	20,520,000		
	(結核・精神病)			
	○ その他	942,159		
005	医療財政調整基金経費	765,423,831	財産収入	764,161,119
	○ 医療財政調整基金積立金	764,161,119	1,262,712	
	○ 医療財政調整基金積立金 (利子分)	1,262,712		
合 計				1,659,652,037

基金の状況

第1 後期高齢者医療制度臨時特例基金（決算書 42 頁）

1 基金の目的等

後期高齢者医療制度の円滑な施行を図るため、平成 19 年度に臨時特例基金を設置しました。

基金の運用から生ずる収益は予算に計上し、この基金に編入しています。

2 基金の運用状況

（単位：円）

前年度末 現在高	決算年度中増減高		決算年度末 現在高
	増（積立）	減（取崩）	
311,358,248		284,380,248	26,978,000

第2 後期高齢者医療財政調整基金（決算書 42 頁）

1 基金の目的等

後期高齢者医療に係る財政の健全な運営を図るため、平成 21 年度に新潟県後期高齢者広域連合後期高齢者医療財政調整基金を設置しました。

基金の運用から生ずる収益は予算に計上し、この基金に編入しています。

2 基金の運用状況

（単位：円）

前年度末 現在高	決算年度中増減高		決算年度末 現在高
	増（積立）	減（取崩）	
4,970,946,502	○積立金 764,161,119 ○運用利子 1,262,712	700,000,000	5,036,370,333

巻 末 資 料

1. 市町村別負担金（共通経費）の決算額
2. 市町村別負担金（保険料及び療養給付費）の決算額
3. 市町村別被保険者数の状況
- 4－1. 【参考】市町村別保険料収納の状況（現年度分）
- 4－2. 【参考】市町村別保険料収納の状況（滞納繰越分）
5. 市町村別療養給付費等の状況
6. 市町村別葬祭費の状況
7. 市町村別健康診査の受診状況
8. 歳計現金債権等資金運用状況

1. 市町村別負担金（共通経費）の決算額

(単位：円)

		平成27年度	平成26年度	増減額
1	新潟市	279,004,166	249,594,065	29,410,101
2	長岡市	103,388,437	93,370,969	10,017,468
3	三条市	39,888,876	35,873,948	4,014,928
4	柏崎市	36,379,423	32,942,215	3,437,208
5	新発田市	40,159,544	36,237,109	3,922,435
6	小千谷市	17,419,646	15,730,918	1,688,728
7	加茂市	14,417,313	13,044,784	1,372,529
8	十日町市	26,684,999	24,239,469	2,445,530
9	見附市	18,292,159	16,434,289	1,857,870
10	村上市	29,434,325	26,673,435	2,760,890
11	燕市	32,044,548	28,685,312	3,359,236
12	糸魚川市	22,269,294	20,191,355	2,077,939
13	妙高市	16,841,716	15,278,101	1,563,615
14	五泉市	23,590,720	21,432,379	2,158,341
15	上越市	76,681,559	69,160,813	7,520,746
16	阿賀野市	19,779,935	17,922,720	1,857,215
17	佐渡市	30,060,214	27,503,960	2,556,254
18	魚沼市	18,543,554	16,886,873	1,656,681
19	南魚沼市	25,422,647	23,014,652	2,407,995
20	胎内市	14,774,649	13,347,112	1,427,537
21	聖籠町	7,835,415	7,024,723	810,692
22	弥彦村	6,103,990	5,513,812	590,178
23	田上町	7,715,880	6,928,829	787,051
24	阿賀町	9,309,028	8,520,117	788,911
25	出雲崎町	5,350,656	4,881,580	469,076
26	湯沢町	6,367,050	5,734,152	632,898
27	津南町	7,989,681	7,255,099	734,582
28	刈羽村	4,919,015	4,449,426	469,589
29	関川村	5,918,359	5,380,270	538,089
30	粟島浦村	3,351,202	3,017,514	333,688
	合 計	949,938,000	856,270,000	93,668,000

2. 市町村別負担金（保険料及び療養給付費）の決算額

(単位：円)

		現年度保険料分（注1）			療養給付費分 （注2）
		徴収分	基盤安定分	合計	
1	新潟市	5,453,345,800	1,375,879,798	6,829,225,598	6,466,050,000
2	長岡市	1,749,136,700	571,105,556	2,320,242,256	2,186,450,000
3	三条市	628,006,500	225,060,159	853,066,659	838,355,000
4	柏崎市	604,640,400	196,833,123	801,473,523	798,285,000
5	新発田市	589,600,700	225,949,989	815,550,689	809,953,000
6	小千谷市	212,562,400	89,443,313	302,005,713	337,430,000
7	加茂市	181,174,460	73,459,793	254,634,253	293,427,000
8	十日町市	325,066,400	177,099,913	502,166,313	587,431,000
9	見附市	228,065,800	93,756,371	321,822,171	360,629,000
10	村上市	395,868,800	194,940,177	590,808,977	708,415,000
11	燕市	469,903,360	165,976,559	635,879,919	610,483,000
12	糸魚川市	371,787,300	125,265,414	497,052,714	499,798,000
13	妙高市	242,094,500	83,730,303	325,824,803	372,252,000
14	五泉市	272,262,930	142,178,506	414,441,436	481,541,000
15	上越市	1,267,831,050	419,960,582	1,687,791,632	1,745,886,000
16	阿賀野市	184,475,200	114,613,961	299,089,161	407,207,000
17	佐渡市	399,763,000	232,817,358	632,580,358	750,561,000
18	魚沼市	204,362,000	106,194,325	310,556,325	384,117,000
19	南魚沼市	299,249,200	138,366,695	437,615,895	538,796,000
20	胎内市	166,992,600	75,963,446	242,956,046	298,102,930
21	聖籠町	40,133,600	26,678,529	66,812,129	99,180,000
22	弥彦村	40,939,900	16,685,691	57,625,591	60,631,000
23	田上町	64,091,200	27,419,528	91,510,728	102,493,000
24	阿賀町	89,194,200	57,918,987	147,113,187	198,800,000
25	出雲崎町	34,375,600	17,903,252	52,278,852	58,369,000
26	湯沢町	61,876,300	19,096,096	80,972,396	63,646,000
27	津南町	66,871,900	40,401,105	107,273,005	125,168,000
28	刈羽村	27,168,100	9,886,341	37,054,441	35,919,000
29	関川村	30,416,900	24,639,371	55,056,271	93,355,000
30	粟島浦村	2,762,600	1,881,782	4,644,382	4,796,000
	合計	14,704,019,400	5,071,106,023	19,775,125,423	20,317,525,930

注1：市町村における平成27年度賦課分の出納整理期間（平成28年4-5月）の収納分等は平成28年度の精算納付となるため、広域連合の保険料納付決算額と市町村における保険料決算額の合計は一致しません。

注2：平成27年度は、概算納付とし平成28年度に確定精算を行います。

3. 市町村別被保険者数の状況

(単位：人、%)

		平成28年4月1日		平成27年4月1日		増減数		増減率	
			うち一定の 障害の方		うち一定の 障害の方		うち一定の障 害の方		うち一定の 障害の方
1	新潟市	106,999	1,457	104,602	1,493	2,397	△ 36	2.3	△ 2.4
2	長岡市	41,544	421	41,004	419	540	2	1.3	0.5
3	三条市	15,450	292	15,191	295	259	△ 3	1.7	△ 1.0
4	柏崎市	14,599	300	14,472	275	127	25	0.9	9.1
5	新発田市	15,659	267	15,504	276	155	△ 9	1.0	△ 3.3
6	小千谷市	6,243	59	6,233	63	10	△ 4	0.2	△ 6.3
7	加茂市	5,039	65	5,016	67	23	△ 2	0.5	△ 3.0
8	十日町市	11,195	52	11,229	72	△ 34	△ 20	△ 0.3	△ 27.8
9	見附市	6,422	104	6,313	107	109	△ 3	1.7	△ 2.8
10	村上市	12,545	315	12,512	319	33	△ 4	0.3	△ 1.3
11	燕市	11,768	129	11,447	142	321	△ 13	2.8	△ 9.2
12	糸魚川市	9,223	41	9,217	49	6	△ 8	0.1	△ 16.3
13	妙高市	6,269	31	6,238	48	31	△ 17	0.5	△ 35.4
14	五泉市	9,116	171	9,063	176	53	△ 5	0.6	△ 2.8
15	上越市	31,133	277	30,895	296	238	△ 19	0.8	△ 6.4
16	阿賀野市	7,129	181	7,141	177	△ 12	4	△ 0.2	2.3
17	佐渡市	13,826	233	14,033	240	△ 207	△ 7	△ 1.5	△ 2.9
18	魚沼市	7,076	113	7,103	110	△ 27	3	△ 0.4	2.7
19	南魚沼市	9,637	193	9,651	191	△ 14	2	△ 0.1	1.0
20	胎内市	5,049	61	5,041	86	8	△ 25	0.2	△ 29.1
21	聖籠町	1,650	6	1,639	7	11	△ 1	0.7	△ 14.3
22	弥彦村	1,180	34	1,140	15	40	19	3.5	126.7
23	田上町	1,945	12	1,893	14	52	△ 2	2.7	△ 14.3
24	阿賀町	3,372	17	3,380	25	△ 8	△ 8	△ 0.2	△ 32.0
25	出雲崎町	1,129	7	1,144	6	△ 15	1	△ 1.3	16.7
26	湯沢町	1,449	4	1,415	6	34	△ 2	2.4	△ 33.3
27	津南町	2,509	10	2,542	16	△ 33	△ 6	△ 1.3	△ 37.5
28	刈羽村	738	8	738	7	0	1	0.0	14.3
29	関川村	1,422	36	1,432	38	△ 10	△ 2	△ 0.7	△ 5.3
30	粟島浦村	119	8	113	7	6	1	5.3	14.3
	合 計	361,434	4,904	357,341	5,042	4,093	△ 138	1.1	△ 2.7

4-1. 【参考】市町村別保険料収納の状況：現年度分

(単位：円、%)

		調定額 A	収入済額 B①	Bのうち還付 未済額B②	不納欠損額 C	収入未済額 D	実質収納 率E
1	新潟市	5,493,798,000	5,472,827,400	5,451,200	0	26,421,800	99.5
2	長岡市	1,753,177,900	1,750,293,900	1,461,400	0	4,345,400	99.8
3	三条市	632,769,200	630,181,500	40,500	0	2,628,200	99.6
4	柏崎市	605,428,500	604,772,700	6,100	0	661,900	99.9
5	新発田市	592,175,200	591,028,100	121,900	0	1,269,000	99.8
6	小千谷市	219,129,400	218,768,800	0	0	360,600	99.8
7	加茂市	185,041,600	184,296,260	136,300	17,600	864,040	99.5
8	十日町市	326,267,100	325,239,600	436,200	0	1,463,700	99.6
9	見附市	229,033,300	228,539,800	124,600	0	618,100	99.7
10	村上市	397,508,400	395,944,800	284,000	0	1,847,600	99.5
11	燕市	494,094,300	490,058,360	74,900	0	4,110,840	99.2
12	糸魚川市	373,419,200	371,558,600	301,100	0	2,161,700	99.4
13	妙高市	243,442,600	243,256,100	156,800	0	343,300	99.9
14	五泉市	282,572,800	281,579,630	131,700	0	1,124,870	99.6
15	上越市	1,269,903,300	1,269,542,950	2,503,500	0	2,863,850	99.8
16	阿賀野市	190,063,500	189,961,400	43,100	2,000	143,200	99.9
17	佐渡市	408,780,600	409,081,100	1,401,000	0	1,100,500	99.7
18	魚沼市	208,736,200	208,509,300	89,200	0	316,100	99.9
19	南魚沼市	308,529,100	307,596,500	66,600	0	999,200	99.7
20	胎内市	167,407,600	166,931,800	35,500	0	511,300	99.7
21	聖籠町	40,360,200	40,218,600	800	0	142,400	99.7
22	弥彦村	41,104,500	40,966,200	300	0	138,600	99.7
23	田上町	64,972,900	64,969,200	0	0	3,700	99.9
24	阿賀町	89,163,500	89,119,000	2,800	0	47,300	99.9
25	出雲崎町	34,294,100	34,294,100	0	0	0	100.0
26	湯沢町	63,893,600	63,337,700	1,400	0	557,300	99.1
27	津南町	68,604,400	69,075,800	498,600	0	27,200	99.9
28	刈羽村	27,196,700	27,196,700	0	0	0	100.0
29	関川村	30,458,200	30,458,200	0	0	0	100.0
30	粟島浦村	2,762,600	2,762,600	0	0	0	100.0
	合計	14,844,088,500	14,802,366,700	13,369,500	19,600	55,071,700	99.6

注：調定額Aは、平成27年度に賦課決定された保険料額

注：収入済額B①は、調定Aとして賦課され、平成28年5月31日までに市町村会計へ収入済みとなった保険料額。

注：還付未済額B②は、収入済額B①に含まれている還付未済額

注：収入未済額D=A-(B①-B②)-C

注：実質収納率E=(B①-B②)÷A×100(小数点第二位を四捨五入)。ただし、収入未済額がある場合は、小数点第二位を四捨五入し100.0となっても99.9としている。

4-2. 【参考】市町村別保険料収納の状況：滞納繰越分

(単位：円、%)

		調定額 A	収入済額 B①	Bのうち還付 未済額B②	不納欠損額 C	収入未済額 D	実質収納 率E
1	新潟市	57,581,290	20,160,140	63,500	10,532,400	26,952,250	34.9
2	長岡市	9,088,900	2,826,400	0	656,700	5,605,800	31.1
3	三条市	5,316,000	1,778,400	0	1,519,000	2,018,600	33.5
4	柏崎市	2,621,500	1,158,000	0	109,500	1,354,000	44.2
5	新発田市	3,183,960	1,263,860	0	258,200	1,661,900	39.7
6	小千谷市	799,000	123,400	0	152,900	522,700	15.4
7	加茂市	2,155,970	227,440	0	67,970	1,860,560	10.6
8	十日町市	1,951,800	998,000	6,100	118,800	841,100	50.8
9	見附市	1,495,300	571,300	0	40,300	883,700	38.2
10	村上市	3,553,300	1,993,400	0	363,800	1,196,100	56.1
11	燕市	8,835,690	2,119,840	0	894,100	5,821,750	24.0
12	糸魚川市	3,782,100	981,461	0	523,700	2,276,939	26.0
13	妙高市	478,300	274,800	0	0	203,500	57.5
14	五泉市	3,140,563	605,573	0	256,850	2,278,140	19.3
15	上越市	11,245,500	2,593,400	0	3,707,800	4,944,300	23.1
16	阿賀野市	748,800	140,400	0	139,500	468,900	18.8
17	佐渡市	3,515,053	1,746,159	45,900	94,300	1,720,494	48.4
18	魚沼市	526,500	175,400	0	0	351,100	33.3
19	南魚沼市	1,319,146	720,046	0	24,800	574,300	54.6
20	胎内市	992,800	614,800	0	2,900	375,100	61.9
21	聖籠町	112,600	33,100	0	0	79,500	29.4
22	弥彦村	319,300	191,600	0	0	127,700	60.0
23	田上町	413,700	45,700	0	0	368,000	11.1
24	阿賀町	127,100	22,700	0	0	104,400	17.9
25	出雲崎町	7,400	7,400	0	0	0	100.0
26	湯沢町	286,600	225,300	0	0	61,300	78.6
27	津南町	1,370,800	1,270,600	0	0	100,200	92.7
28	刈羽村	0	0	0	0	0	0.0
29	関川村	0	0	0	0	0	0.0
30	栗島浦村	0	0	0	0	0	0.0
	合計	124,968,972	42,868,619	115,500	19,463,520	62,752,333	34.2

注：調定額Aは、前年度未納であったため、平成27年度へ繰り越された保険料額（平成27年度滞納繰越分保険料額）

注：収入済額B①は、調定Aとして賦課され、平成28年3月31日までに市町村会計へ収入済みとなった保険料額。

注：還付未済額B②は、収入済額B①に含まれている還付未済額

注：収入未済額D=A-(B①-B②)-C 実質収納率E=(B①-B②)÷A×100(小数点第二位を四捨五入)

5. 市町村別療養給付費等の状況

(単位：円)

		保険者負担分					
		(1)療養給付費	(2)療養費	(3)食事・生活療養費	(4)訪問看護療養費	(5)高額療養費	(6)高額介護合算療養費
1	新潟市	74,728,500,713	877,157,794	1,557,412,860	236,545,428	2,960,163,019	65,167,797
2	長岡市	25,755,015,584	218,436,411	504,175,980	67,418,004	935,662,923	21,674,059
3	三条市	9,739,824,277	67,162,598	206,571,296	47,855,422	339,894,692	7,101,964
4	柏崎市	9,300,814,293	48,441,736	193,936,522	24,388,094	324,482,145	7,545,929
5	新発田市	9,111,894,529	68,467,760	160,813,644	16,270,019	281,555,194	6,829,086
6	小千谷市	3,976,540,946	18,253,298	79,806,694	5,983,880	139,081,958	3,159,934
7	加茂市	3,220,090,074	21,744,404	68,955,700	3,288,888	108,184,627	2,912,472
8	十日町市	6,133,481,040	49,918,585	119,507,436	9,937,665	197,047,264	4,351,407
9	見附市	4,095,171,226	31,826,577	74,425,606	12,370,282	143,277,851	4,304,931
10	村上市	8,458,838,055	19,624,696	218,873,290	9,728,842	275,255,762	4,848,913
11	燕市	7,033,761,691	46,979,673	128,890,840	30,501,040	223,514,904	5,412,298
12	糸魚川市	5,902,320,372	30,075,503	101,654,488	2,992,057	201,020,962	4,984,249
13	妙高市	4,188,792,628	35,955,522	72,768,612	2,942,748	140,035,183	4,492,035
14	五泉市	5,628,734,264	42,769,040	104,572,570	10,481,004	195,461,575	4,301,920
15	上越市	20,411,777,329	186,551,511	330,356,246	24,531,375	645,038,119	20,682,456
16	阿賀野市	4,560,737,220	29,977,229	94,973,396	6,556,367	147,698,577	6,229,950
17	佐渡市	8,649,653,721	112,334,935	176,672,528	7,754,238	301,677,772	8,657,017
18	魚沼市	4,173,081,682	14,678,383	101,043,220	15,856,623	118,069,421	3,986,426
19	南魚沼市	5,935,519,509	28,990,612	131,359,762	19,606,689	181,139,383	6,107,757
20	胎内市	3,427,043,779	11,539,964	67,646,476	5,061,963	112,084,057	3,839,088
21	聖籠町	1,100,709,379	7,723,880	17,046,304	1,347,458	39,350,698	1,003,846
22	弥彦村	675,078,003	3,520,914	14,503,908	1,214,973	25,251,391	562,430
23	田上町	1,118,047,150	13,387,826	17,851,598	2,185,695	29,906,847	791,329
24	阿賀町	2,128,593,521	8,711,735	34,542,956	1,757,862	72,612,382	1,414,605
25	出雲崎町	674,616,784	2,034,802	15,802,960	622,098	25,076,252	392,142
26	湯沢町	757,216,710	1,052,973	16,825,594	17,865	24,645,148	678,808
27	津南町	1,414,366,649	8,770,405	29,044,452	0	48,310,772	1,053,065
28	刈羽村	476,808,496	4,875,767	8,689,218	983,970	15,608,439	43,595
29	関川村	1,002,033,356	2,326,895	21,567,468	5,126,130	30,421,760	772,477
30	粟島浦村	64,058,393	624,934	972,082	0	2,339,823	43,221
合計		233,843,121,373	2,013,916,362	4,671,263,706	573,326,679	8,283,868,900	203,345,206

6. 市町村別葬祭費の状況

(単位：件、%、円)

		被保険者数A (H27. 4. 1)	件数B	Aに対する Bの割合%	支給額
1	新潟市	104,602	5,999	5.7	299,950,000
2	長岡市	41,004	2,582	6.3	129,100,000
3	三条市	15,191	914	6.0	45,700,000
4	柏崎市	14,472	930	6.4	46,500,000
5	新発田市	15,504	966	6.2	48,300,000
6	小千谷市	6,233	409	6.6	20,450,000
7	加茂市	5,016	341	6.8	17,050,000
8	十日町市	11,229	671	6.0	33,550,000
9	見附市	6,313	388	6.1	19,400,000
10	村上市	12,512	793	6.3	39,650,000
11	燕市	11,447	666	5.8	33,300,000
12	糸魚川市	9,217	553	6.0	27,650,000
13	妙高市	6,238	396	6.3	19,800,000
14	五泉市	9,063	554	6.1	27,700,000
15	上越市	30,895	1,906	6.2	95,300,000
16	阿賀野市	7,141	486	6.8	24,300,000
17	佐渡市	14,033	904	6.4	45,200,000
18	魚沼市	7,103	462	6.5	23,100,000
19	南魚沼市	9,651	617	6.4	30,850,000
20	胎内市	5,041	323	6.4	16,150,000
21	聖籠町	1,639	111	6.8	5,550,000
22	弥彦村	1,140	83	7.3	4,150,000
23	田上町	1,893	114	6.0	5,700,000
24	阿賀町	3,380	177	5.2	8,850,000
25	出雲崎町	1,144	89	7.8	4,450,000
26	湯沢町	1,415	70	4.9	3,500,000
27	津南町	2,542	135	5.3	6,750,000
28	刈羽村	738	43	5.8	2,150,000
29	関川村	1,432	88	6.1	4,400,000
30	粟島浦村	113	3	2.7	150,000
合計		357,341	21,773	6.1	1,088,650,000

7. 市町村別健康診査の受診状況

(単位：人、%)

		被保険者数A 平成27年 4月1日	計画人数B (注)	受診者C H27.4月から H28.3月受付分	受診率	
					C/A	C/B
1	新潟市	104,602	31,337	30,158	28.8	96.2
2	長岡市	41,004	11,380	11,535	28.1	101.4
3	三条市	15,191	1,838	1,761	11.6	95.8
4	柏崎市	14,472	1,600	1,082	7.5	67.6
5	新発田市	15,504	3,200	3,198	20.6	99.9
6	小千谷市	6,233	980	948	15.2	96.7
7	加茂市	5,016	1,400	1,194	23.8	85.3
8	十日町市	11,229	2,100	2,020	18.0	96.2
9	見附市	6,313	1,880	1,497	23.7	79.6
10	村上市	12,512	1,700	1,593	12.7	93.7
11	燕市	11,447	2,770	2,577	22.5	93.0
12	糸魚川市	9,217	940	1,039	11.3	110.5
13	妙高市	6,238	1,120	1,132	18.1	101.1
14	五泉市	9,063	1,400	1,404	15.5	100.3
15	上越市	30,895	4,900	5,268	17.1	107.5
16	阿賀野市	7,141	700	700	9.8	100.0
17	佐渡市	14,033	3,020	2,651	18.9	87.8
18	魚沼市	7,103	1,030	955	13.4	92.7
19	南魚沼市	9,651	2,000	1,968	20.4	98.4
20	胎内市	5,041	700	634	12.6	90.6
21	聖籠町	1,639	450	428	26.1	95.1
22	弥彦村	1,140	310	255	22.4	82.3
23	田上町	1,893	250	272	14.4	108.8
24	阿賀町	3,380	710	694	20.5	97.7
25	出雲崎町	1,144	290	317	27.7	109.3
26	湯沢町	1,415	480	457	32.3	95.2
27	津南町	2,542	630	644	25.3	102.2
28	刈羽村	738	302	254	34.4	84.1
29	関川村	1,432	300	141	9.8	47.0
30	粟島浦村	113	99	92	81.4	92.9
合 計		357,341	79,816	76,868	21.5	96.3

注：「計画人数B」は、市町村にて把握した受診が見込まれる人数

8. 歳計現金及び基金債券等資金運用状況

(単位：円)

区分	種類	回数	運用延日数	運用延金額	運用利子	
					一般会計	特別会計
歳計現金	譲渡性預金	14	477	116,000,000,000	136,169	3,846,457
	大口定期預金	1	34	2,000,000,000	4,041	61,164
指定金担保金	定期預金	—	365	5,000,000	1,252	0
臨時特例基金	国庫短期証券	—	—	0	0	0
医療財政調整基金	譲渡性預金	1	32	5,400,000,000	0	118,356
	大口定期預金	1	119	5,400,000,000	0	1,144,356
				合計	141,462	5,170,333

議案第12、13号別紙

平成27年度

新潟県後期高齢者医療広域連合
一般会計及び後期高齢者医療特別会計
歳入歳出決算審査意見書

新潟県後期高齢者医療広域連合
監査委員

新 広 監 第 9 号
平成28年7月25日

新潟県後期高齢者医療広域連合
連合長 篠田 昭 様

新潟県後期高齢者医療広域連合

監査委員 小柴 昭彦
監査委員 渡邊 雄五



平成27年度新潟県後期高齢者医療広域連合
一般会計及び後期高齢者医療特別会計歳入歳出
決算審査意見書の提出について

地方自治法（昭和22年法律第67号）第292条において準用する同法第233条第2項の規定により、審査に付された平成27年度新潟県後期高齢者医療広域連合一般会計・後期高齢者医療特別会計歳入歳出決算書及び証書類その他政令で定める書類について審査したので、その結果について次のとおり意見書を提出する。

目 次

第 1	審査の対象	1
第 2	審査の期間	1
第 3	審査の方法	1
第 4	審査の結果	1
第 5	審査の概要	2
1	総括	2
	(1) 決算規模	2
	(2) 決算収支の状況	3
	(3) 予算執行の状況	3
2	一般会計	4
	(1) 歳入	4
	(2) 歳出	8
	(3) 歳入歳出決算構成図	10
3	後期高齢者医療特別会計	11
	(1) 歳入	11
	(2) 歳出	19
	(3) 歳入歳出決算構成図	24
4	財産	25
5	むすび	27

(注)

- ・表中小数点第 1 位の数値は、小数点第 2 位の数値を四捨五入して算出したものである。
- ・端数処理の関係で、構成比率の内訳と合計が一致しない場合がある。
- ・「歳入歳出決算構成図」の数値は、百円単位の数値を四捨五入して算出したものであるが、歳入総額と歳出総額の差が歳入歳出差引額の四捨五入と一致するように歳入総額又は歳出総額を調整している場合がある。

平成27年度新潟県後期高齢者医療広域連合
一般会計及び後期高齢者医療特別会計歳入歳出
決算審査意見書

第1 審査の対象

- 1 平成27年度 新潟県後期高齢者医療広域連合一般会計歳入歳出決算
- 2 平成27年度 新潟県後期高齢者医療広域連合後期高齢者医療特別会計歳入歳出決算

第2 審査の期間

平成28年6月27日から平成28年7月25日まで

第3 審査の方法

平成27年度一般会計・後期高齢者医療特別会計歳入歳出決算書及び決算事項別明細書、実質収支に関する調書、財産に関する調書について、それぞれが関係法令に準拠して作成されているか、決算の計数が正確であるか、予算は適正かつ効率的に執行されているかなどを主眼として、関係諸帳簿及び証書類と照合するとともに、関係職員の説明を聴取し、審査を行った。

第4 審査の結果

審査に付された平成27年度一般会計・後期高齢者医療特別会計歳入歳出決算書及び決算付属書類等は、いずれも関係法令に準拠して作成されており、その計数は関係諸帳簿及び証書類と照合した結果、正確であり、各会計の歳入歳出予算の執行についても適正であると認められた。

第5 審査の概要

1 総括

(1) 決算規模

【総計決算額】

(単位：円)

区分	歳入決算額	歳出決算額	差引額
一般会計	1,263,303,629	1,212,616,300	50,687,329
後期高齢者医療 特別会計	266,311,534,731	260,613,617,501	5,697,917,230
合計	267,574,838,360	261,826,233,801	5,748,604,559

平成27年度の決算規模は上の表のとおりである。一般会計と後期高齢者医療特別会計（以下「特別会計」という。）を合わせた総計決算額は、歳入総額2,675億7,483万8,360円、歳出総額2,618億2,623万3,801円となっている。

【純計決算額】

(単位：円)

区分	歳入決算額	歳出決算額	差引額
一般会計	1,263,303,629	356,790,194	906,513,435
後期高齢者医療 特別会計	265,455,708,625	260,613,617,501	4,842,091,124
合計	266,719,012,254	260,970,407,695	5,748,604,559

総計決算額には、各会計相互間の繰入金又は繰出金として重複計上された8億5,582万6,106円が含まれている。これを一般会計の歳出及び特別会計の歳入から控除した純計決算額は上の表のとおりである。

(2) 決算収支の状況

【一般会計及び特別会計収支状況】

(単位：円)

区分	一般会計	後期高齢者医療 特別会計	総計決算額
①歳入総額	1,263,303,629	266,311,534,731	267,574,838,360
②歳出総額	1,212,616,300	260,613,617,501	261,826,233,801
③形式収支(①-②)	50,687,329	5,697,917,230	5,748,604,559
④翌年度へ繰越すべき財源	0	0	0
⑤実質収支(③-④)	50,687,329	5,697,917,230	5,748,604,559
⑥前年度実質収支	114,393,319	7,292,412,999	7,406,806,318
⑦単年度収支(⑤-⑥)	△63,705,990	△1,594,495,769	△1,658,201,759

平成27年度の一般会計及び特別会計の総計決算額の形式収支及び実質収支は57億4,860万4,559円となった。また、単年度収支は、△16億5,820万1,759円となった。

(3) 予算執行の状況

【予算執行状況】

(単位：円・%)

区分 会計別	予算現額 (A)	歳入			歳出	
		調定額(B)	収入済額(C)	収入率 (C/A)	支出済額(D)	執行率 (D/A)
一般会計	1,310,267,000	1,263,303,629	1,263,303,629	96.4	1,212,616,300	92.5
後期高齢者 医療特別会計	266,908,665,000	266,339,071,108	266,311,534,731	99.8	260,613,617,501	97.6
合計	268,218,932,000	267,602,374,737	267,574,838,360	99.8	261,826,233,801	97.6

平成27年度の一般会計と特別会計を合わせた総計決算額は、予算現額2,682億1,893万2,000円、収入済額2,675億7,483万8,360円及び支出済額2,618億2,623万3,801円で予算現額に対する収入率は99.8%、執行率は97.6%である。

2 一般会計

(1) 歳入

平成27年度の一般会計決算額は、予算現額13億1,026万7,000円、収入済額12億6,330万3,629円で、予算現額に対する収入率は96.4%となっている。決算額を前年度と比較すると次のとおりである。

【歳入年度比較表】

(単位：円・%)

区分 年度	予算現額	調定額	収入済額	不納 欠損額	収入 未済額
平成27年度	1,310,267,000	1,263,303,629	1,263,303,629	0	0
平成26年度	2,730,275,000	2,754,253,644	2,754,253,644	0	0
比較増減額	△1,420,008,000	△1,490,950,015	△1,490,950,015	0	0
増減率	△52.0	△54.1	△54.1	-	-

収入済額は、前年度に比べ、14億9,095万15円(54.1%)減少した。

款別の収入状況は次のとおりである。

【款別収入状況及び構成比率表】

(単位：円・%)

区分 年度	平成27年度		平成26年度		比較増減	
	決算額	構成 比率	決算額	構成 比率	増減額	増減率
分担金及び 負担金	949,938,000	75.2	856,270,000	31.1	93,668,000	10.9
国庫支出金	43,170,000	3.4	1,731,946,285	62.9	△1,688,776,285	△97.5
財産収入	0	0.0	29,200	0.0	△29,200	△100.0
繰入金	4,776,016	0.4	4,194,811	0.2	581,205	13.9
繰越金	114,393,319	9.1	84,240,892	3.0	30,152,427	35.8
諸収入	151,026,294	12.0	77,572,456	2.8	73,453,838	94.7
合計	1,263,303,629	100.0	2,754,253,644	100.0	△1,490,950,015	△54.1

款別の決算額で前年度に比べて減少したものは、国庫支出金及び財産収入である。減少額は、国庫支出金 16 億 8,877 万 6,285 円 (97.5%)、財産収入 2 万 9,200 円 (100.0%) であった。

一方、増加したものは、分担金及び負担金、繰入金、繰越金及び諸収入である。増加額は、分担金及び負担金 9,366 万 8,000 円 (10.9%)、繰入金 58 万 1,205 円 (13.9%)、繰越金 3,015 万 2,427 円 (35.8%)、諸収入 7,345 万 3,838 円 (94.7%) であった。

款ごとの詳しい説明については次のとおりである。

《第 1 款》 分担金及び負担金 (単位：円・%)

区分 年度	予算現額	調定額	収入済額	不納 欠損額	収入 未済額
平成 27 年度	949,938,000	949,938,000	949,938,000	0	0
平成 26 年度	856,270,000	856,270,000	856,270,000	0	0
比較増減額	93,668,000	93,668,000	93,668,000	0	0
増減率	10.9	10.9	10.9	-	-

分担金及び負担金の収入済額は、構成市町村からの事務費負担金であり、前年度に比べ 9,366 万 8,000 円 (10.9%) 増加した。

《第 2 款》 国庫支出金 (単位：円・%)

区分 年度	予算現額	調定額	収入済額	不納 欠損額	収入 未済額
平成 27 年度	87,956,000	43,170,000	43,170,000	0	0
平成 26 年度	1,780,873,000	1,731,946,285	1,731,946,285	0	0
比較増減額	△1,692,917,000	△1,688,776,285	△1,688,776,285	0	0
増減率	△95.1	△97.5	△97.5	-	-

国庫支出金の収入済額は、特別調整交付金 3,628 万 6,000 円及び後期高齢者医療制度事業費補助金（医療費適正化等推進事業分）688 万 4,000 円であり、前年度に比べ 16 億 8,877 万 6,285 円 (97.5%) 減少した。

これは、高齢者医療制度円滑運営臨時特例交付金の受け入れを、後期高齢者医療特別会計に変更したことによるものである。

《第3款》 財産収入

(単位：円・%)

区分 年度	予算現額	調定額	収入済額	不納 欠損額	収入 未済額
平成27年度	0	0	0	0	0
平成26年度	700,000	29,200	29,200	0	0
比較増減額	△700,000	△29,200	△29,200	0	0
増減率	△100.0	△100.0	△100.0	-	-

財産収入は、後期高齢者医療制度臨時特例基金の運用利子であるが、後期高齢者医療制度臨時特例基金が廃止されるため、基金の積み立てを行わなかったことから、基金の運用利子がなかったものである。

《第4款》 繰入金

(単位：円・%)

区分 年度	予算現額	調定額	収入済額	不納 欠損額	収入 未済額
平成27年度	6,978,000	4,776,016	4,776,016	0	0
平成26年度	7,710,000	4,194,811	4,194,811	0	0
比較増減額	△732,000	581,205	581,205	0	0
増減率	△9.5	13.9	13.9	-	-

繰入金の収入済額は、広報経費及び市町村に交付する後期高齢者医療制度特別対策補助金に充当する額477万6,016円を後期高齢者医療制度臨時特例基金から取り崩した額であり、前年度に比べ、581,205円(13.9%)増加した。

《第5款》 繰越金

(単位：円・%)

区分 年度	予算現額	調定額	収入済額	不納 欠損額	収入 未済額
平成27年度	114,393,000	114,393,319	114,393,319	0	0
平成26年度	84,240,000	84,240,892	84,240,892	0	0
比較増減額	30,153,000	30,152,427	30,152,427	0	0
増減率	35.8	35.8	35.8	-	-

繰越金は、前年度決算で生じた剰余金であり、収入済額は前年度に比べ3,015万2,427円(35.8%)増加した。

《第6款》 諸収入

(単位：円・%)

区分 年度	予算現額	調定額	収入済額	不納 欠損額	収入 未済額
平成27年度	151,002,000	151,026,294	151,026,294	0	0
平成26年度	482,000	77,572,456	77,572,456	0	0
比較増減額	150,520,000	73,453,838	73,453,838	0	0
増減率	31,228.2	94.7	94.7	-	-

諸収入の収入済額は、歳計現金の運用に伴う預金利子 14 万 1,462 円、職員駐車場利用者負担分 13 万 8,490 円、複写機利用料等 962 円、広告掲載料 12 万 6,000 円、国保連合会返還金 1 億 5,056 万 7,680 円及び雑入 5 万 1,700 円であり、前年度に比べ 7,345 万 3,838 円 (94.7%) 増加した。

これは、国民健康保険団体連合会が行う審査支払業務等に係る実費弁償である剰余金返還金によるものである。

(2) 歳出

平成27年度の一般会計決算額は、予算現額13億1,026万7,000円、支出済額12億1,261万6,300円、不用額9,765万700円で、執行率92.5%となっている。決算額を前年度と比較すると、次のとおりである。

【歳出年度別比較表】

(単位：円・%)

区分 年度	予算現額 (A)	支出済額 (B)	翌年度繰 越額(C)	不用額 (A-B-C)	執行率 (B/A)
平成27年度	1,310,267,000	1,212,616,300	0	97,650,700	92.5
平成26年度	2,730,275,000	2,639,860,325	0	90,414,675	96.7
比較増減額	△1,420,008,000	△1,427,244,025	0	7,236,025	△4.2
増減率	△52.0	△54.1	-	8.0	-

支出済額は、前年度に比べ14億2,724万4,025円(54.1%)の減少である。款別の支出状況は、次のとおりである。

【款別支出状況及び構成比率表】

(単位：円・%)

区分 年度	平成27年度		平成26年度		比較増減	
	決算額	構成 比率	決算額	構成 比率	増減額	増減率
議会費	1,016,035	0.1	997,907	0.0	18,128	1.8
総務費	1,211,600,265	99.9	2,638,862,418	100.0	△1,427,262,153	△54.1
予備費	0	-	0	-	0	-
合計	1,212,616,300	100.0	2,639,860,325	100.0	△1,427,244,025	△54.1

款別の決算額では前年度に比べ、議会費1万8,128円(1.8%)の増加、総務費14億2,726万2,153円(54.1%)の減少である。

款ごとの詳しい説明については次のとおりである。

《第1款》 議会費

(単位：円・%)

区分 年度	予算現額 (A)	支出済額 (B)	翌年度繰 越額 (C)	不用額 (A - B - C)	執行率 (B/A)
平成27年度	1,289,000	1,016,035	0	272,965	78.8
平成26年度	1,289,000	997,907	0	291,093	77.4
比較増減額	0	18,128	0	△18,128	1.4
増減率	0.0	1.8	-	△6.2	-

議会費は、広域連合議会の運営に要する経費を支出したもので、支出済額は前年度に比べ、1万8,128円(1.8%)の増加である。

《第2款》 総務費

(単位：円・%)

区分 年度	予算現額 (A)	支出済額 (B)	翌年度繰 越額 (C)	不用額 (A - B - C)	執行率 (B/A)
平成27年度	1,308,878,000	1,211,600,265	0	97,277,735	92.6
平成26年度	2,728,886,000	2,638,862,418	0	90,023,582	96.7
比較増減額	△1,420,008,000	△1,427,262,153	0	7,254,153	△4.1
増減率	△52.0	△54.1	-	8.1	-

総務費は、広域連合事務局の運営に要する経費を支出したもので、支出済額は前年度に比べ、14億2,726万2,153円(54.1%)の減少である。これは、後期高齢者医療制度臨時特例基金が廃止されるため、基金への積み立てを行わなかったためである。

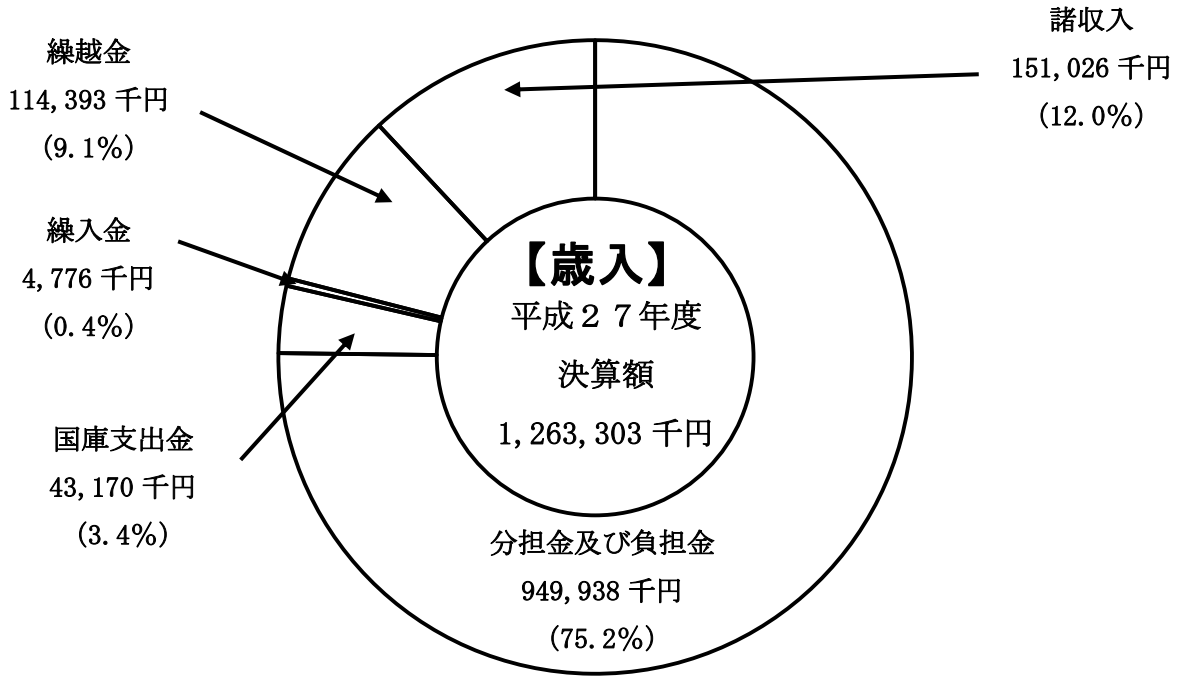
総務費には総務管理費、選挙費及び監査委員費があるが、総務管理費の主なものは、特別会計への繰出金8億5,582万6,106円、事務局長及び総務課職員に係る派遣職員人件費等負担金5,339万7,111円、ジェネリック医薬品差額通知郵送料及び業務委託料1,132万9,195円及び後期高齢者医療制度特別対策補助金3,336万8,000円であり、総務管理費の支出済額は12億1,144万5,165円であった。

選挙費は3万3,280円、監査委員費は12万1,820円の支出済額であった。

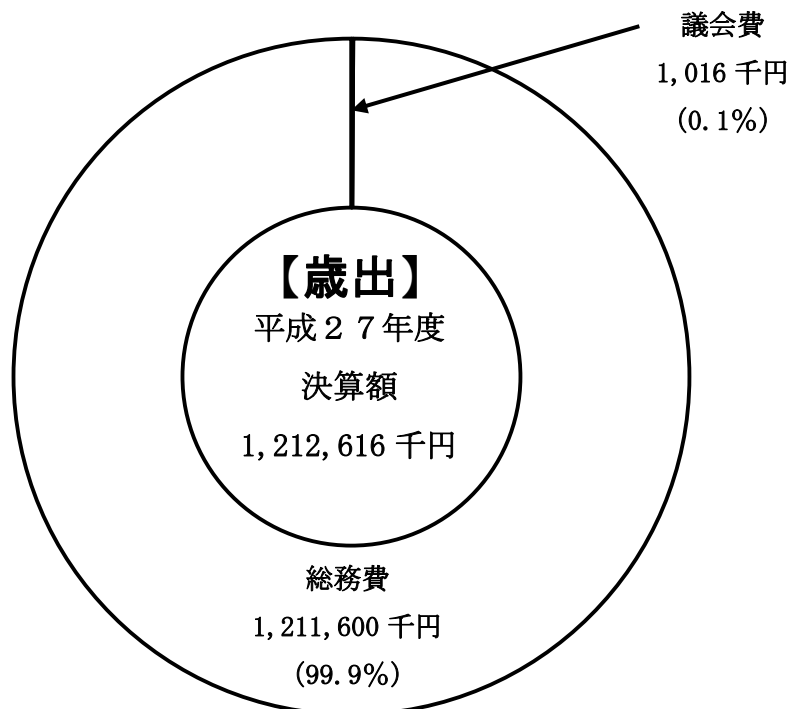
なお、《第3款》予備費については、充用がなかった。

(3) 歳入歳出決算構成図 (一般会計)

《歳入決算構成図》



《歳出決算構成図》



3 後期高齢者医療特別会計

(1) 歳入

平成27年度の特別会計決算額は、予算現額2,669億866万5,000円、収入済額2,663億1,153万4,731円で、収入率99.8%となっている。

決算額を前年度と比較すると次のとおりである。

【歳入年度比較表】

(単位：円・%)

区分 年度	予算現額	調定額	収入済額	不納 欠損額	収入 未済額
平成27年度	266,908,665,000	266,339,071,108	266,311,534,731	0	27,536,377
平成26年度	256,446,621,000	257,792,796,918	257,789,663,383	0	3,133,535
比較増減額	10,462,044,000	8,546,274,190	8,521,871,348	0	24,402,842
増減率	4.1	3.3	3.3	-	-

収入済額は、前年度に比べ、85億2,187万1,348円(3.3%)増加した。

款別の収入状況は次のとおりである。

【款別収入状況及び構成比率表】

(単位：円・%)

区分 年度	平成27年度		平成26年度		比較増減	
	決算額	構成 比率	決算額	構成 比率	増減額	増減率
市町村支出金	40,292,323,602	15.1	39,917,272,365	15.5	375,051,237	0.9
国庫支出金	91,880,055,560	34.5	88,718,839,848	34.4	3,161,215,712	3.6
県支出金	20,796,396,364	7.8	20,196,827,077	7.8	599,569,287	3.0
支払基金交付金	103,531,861,431	38.9	101,416,519,000	39.3	2,115,342,431	2.1
特別高額医療費 共同事業交付金	38,316,548	0.0	34,353,176	0.0	3,963,372	11.5
財産収入	1,262,712	0.0	80,000	0.0	1,182,712	1,478.4
繰入金	1,862,408,338	0.7	2,612,667,047	1.0	△750,258,709	△28.7
繰越金	7,292,412,999	2.7	4,426,112,823	1.7	2,866,300,176	64.8
県財政安定化 基金借入金	0	-	0	-	0	-
諸収入	616,497,177	0.2	466,992,047	0.2	149,505,130	32.0
合計	266,311,534,731	100.0	257,789,663,383	100.0	8,521,871,348	3.3

款別の決算額で前年度に比べて減少したものは繰入金で、減少額は7億5,025万8,709円(28.7%)である。

一方、増加したものは、市町村支出金、国庫支出金、県支出金、支払基金交付金、特別高額医療費共同事業交付金、財産収入、繰越金及び諸収入である。増加額は、市町村支出金3億7,505万1,237円(0.9%)、国庫支出金31億6,121万5,712円(3.6%)、県支出金5億9,956万9,287円(3.0%)、支払基金交付金21億1,534万2,431円(2.1%)、特別高額医療費共同事業交付金396万3,372円(11.5%)、財産収入118万2,712円(1,478.4%)、繰越金28億6,630万176円(64.8%)及び諸収入1億4,950万5,130円(32.0%)であった。

款ごとの詳しい説明については次のとおりである。

《第1款》 市町村支出金 (単位：円・%)

区分 年度	予算現額	調定額	収入済額	不納 欠損額	収入 未済額
平成27年度	41,396,178,000	40,292,323,602	40,292,323,602	0	0
平成26年度	40,554,488,000	39,917,272,365	39,917,272,365	0	0
比較増減額	841,690,000	375,051,237	375,051,237	0	0
増減率	2.1	0.9	0.9	-	-

内訳 (単位：円・%)

区分	年度	平成27年度		平成26年度		比較増減	
		決算額	構成 比率	決算額	構成 比率	増減額	増減率
内 訳	市町村負担金	40,292,323,602	100.0	39,917,272,365	100.0	375,051,237	0.9
	保険料等負担金	19,925,509,702	49.5	20,110,145,881	50.4	△184,636,179	△0.9
	療養給付費負担金	20,366,813,900	50.5	19,807,126,484	49.6	559,687,416	2.8
	合計	40,292,323,602	100.0	39,917,272,365	100.0	375,051,237	0.9

市町村支出金は、被保険者から徴収した保険料等を納付する保険料等負担金と市町村が医療費の一部を負担する療養給付費負担金で構成されているものであり、前年度に比べ3億7,505万1,237円(0.9%)増加した。

《第2款》 国庫支出金

(単位：円・%)

区分 年度	予算現額	調定額	収入済額	不納 欠損額	収入 未済額
平成27年度	87,866,745,000	91,880,055,560	91,880,055,560	0	0
平成26年度	83,791,457,000	88,718,839,848	88,718,839,848	0	0
比較増減額	4,075,288,000	3,161,215,712	3,161,215,712	0	0
増減率	4.9	3.6	3.6	-	-

内訳

(単位：円・%)

区分	年度	平成27年度		平成26年度		比較増減	
		決算額	構成 比率	決算額	構成 比率	増減額	増減率
内 訳	国庫負担金	64,935,533,028	70.7	63,915,215,911	72.0	1,020,317,117	1.6
	療養給付費負担金	64,213,872,846	69.9	63,182,122,269	71.2	1,031,750,577	1.6
	高額医療費負担金	721,660,182	0.8	733,093,642	0.8	△11,433,460	△1.6
内 訳	国庫補助金	26,944,522,532	29.3	24,803,623,937	28.0	2,140,898,595	8.6
	調整交付金	25,280,648,000	27.5	24,740,848,000	27.9	539,800,000	2.2
	後期高齢者医療制度 事業費補助金	59,844,769	0.1	61,772,937	0.1	△1,928,168	△3.1
	後期高齢者医療災害 臨時特例補助金	1,014,000	0.0	1,003,000	0.0	11,000	1.1
	後期高齢者医療制度 円滑運営臨時 特例交付金	1,596,535,763	1.7	0	-	1,596,535,763	100.0
	社会保障・税番号シ テム整備費補助金	6,480,000	0.0	0	-	6,480,000	100.0
合計		91,880,055,560	100.0	88,718,839,848	100.0	3,161,215,712	3.6

国庫支出金は、国が事業の経費の一部を負担することとされている国庫負担金、国が特定の事業を奨励して支出する、又は広域連合間の所得格差による財政不均衡を是正することを目的として支出する国庫補助金で構成されているものであり、前年度に比べ、31億6,121万5,712円（3.6%）増加した。

国庫負担金の内訳は、療養給付費負担金(642億1,387万2,846円)及び高額医療費負担金(7億2,166万182円)である。

国庫補助金の内訳は、調整交付金(252億8,064万8,000円)、後期高齢者医療制度事業費補助金(5,984万4,769円)、東日本大震災に係る後期高齢者医療災害臨時特例補助金(101万4,000円)、後期高齢者医療制度円滑運営臨時特例交付金(15億9,653万5,763円)及び社会保障・税番号システム整備費補助金(648万円)である。

《第3款》 県支出金 (単位：円・%)

区分 年度	予算現額	調定額	収入済額	不納 欠損額	収入 未済額
平成27年度	21,315,844,000	20,796,396,364	20,796,396,364	0	0
平成26年度	20,927,643,000	20,196,827,077	20,196,827,077	0	0
比較増減額	388,201,000	599,569,287	599,569,287	0	0
増減率	1.9	3.0	3.0	-	-

内訳 (単位：円・%)

区分 年度	平成27年度		平成26年度		比較増減	
	決算額	構成 比率	決算額	構成 比率	増減額	増減率
県負担金	20,796,396,364	100.0	20,196,827,077	100.0	599,569,287	3.0
内 訳						
療養給付費負担金	20,074,568,530	96.5	19,470,604,293	96.4	603,964,237	3.1
高額医療費負担金	721,827,834	3.5	726,222,784	3.6	△4,394,950	△0.6
合計	20,796,396,364	100.0	20,196,827,077	100.0	599,569,287	3.0

県支出金は、県が事業の経費の一部を負担することとされている負担金等であり、前年度に比べ5億9,956万9,287円(3.0%)増加した。

県負担金の内訳は、療養給付費負担金(200億7,456万8,530円)及び高額医療費負担金(7億2,182万7,834円)である。

《第4款》 支払基金交付金

(単位:円・%)

区分 年度	予算現額	調定額	収入済額	不納 欠損額	収入 未済額
平成27年度	105,386,684,000	103,531,861,431	103,531,861,431	0	0
平成26年度	102,381,130,000	101,416,519,000	101,416,519,000	0	0
比較増減額	3,005,554,000	2,115,342,431	2,115,342,431	0	0
増減率	2.9	2.1	2.1	-	-

支払基金交付金は、若年者の保険料を財源として社会保険診療報酬支払基金から交付される後期高齢者交付金で、前年度に比べ21億1,534万2,431円(2.1%)増加した。

《第5款》 特別高額医療費共同事業交付金

(単位:円・%)

区分 年度	予算現額	調定額	収入済額	不納 欠損額	収入 未済額
平成27年度	56,670,000	38,316,548	38,316,548	0	0
平成26年度	53,564,000	34,353,176	34,353,176	0	0
比較増減額	3,106,000	3,963,372	3,963,372	0	0
増減率	5.8	11.5	11.5	-	-

特別高額医療費共同事業交付金は、著しく高額な医療費の発生による財政負担の軽減を目的として、全国の広域連合が共同で負担するもので、前年度に比べ396万3,372円(11.5%)増加した。

《第6款》 財産収入

(単位:円・%)

区分 年度	予算現額	調定額	収入済額	不納 欠損額	収入 未済額
平成27年度	1,700,000	1,262,712	1,262,712	0	0
平成26年度	3,500,000	80,000	80,000	0	0
比較増減額	△1,800,000	1,182,712	1,182,712	0	0
増減率	△51.4	1,478.4	1,478.4	-	-

財産収入の収入済額は、医療財政調整基金の運用利子で、前年度に比べ 118 万 2,712 円（1,478.4%）増加した。

これは、金利を複数行で競争させる等、前年度以前よりも積極的に資金運営を行ったことによるものである。

《第 7 款》 繰入金 (単位：円・%)

区分 年度	予算現額	調定額	収入済額	不納 欠損額	収入 未済額
平成 27 年度	2,994,858,000	1,862,408,338	1,862,408,338	0	0
平成 26 年度	4,011,875,000	2,612,667,047	2,612,667,047	0	0
比較増減額	△1,017,017,000	△ 750,258,709	△ 750,258,709	0	0
増減率	△25.4	△28.7	△28.7	-	-

内訳 (単位：円・%)

区分 年度	平成 27 年度		平成 26 年度		比較増減	
	決算額	構成 比率	決算額	構成 比率	増減額	増減率
一般会計繰入金	855,826,106	46.0	811,824,482	31.1	44,001,624	5.4
基金繰入金	1,006,582,232	54.0	1,800,842,565	68.9	△ 794,260,333	△44.1
合計	1,862,408,338	100.0	2,612,667,047	100.0	△ 750,258,709	△28.7

繰入金は、一般会計からの事務費繰入金と、基金からの繰入金で構成されており、前年度に比べ 7 億 5,025 万 8,709 円（28.7%）減少した。

基金繰入は、後期高齢者医療制度臨時特例基金からの低所得者・被扶養者保険料軽減分等への補てん財源と、医療財政調整基金からの保険給付等への補てん財源である。

《第8款》 繰越金

(単位：円・%)

区分 年度	予算現額	調定額	収入済額	不納 欠損額	収入 未済額
平成27年度	7,292,413,000	7,292,412,999	7,292,412,999	0	0
平成26年度	4,426,112,000	4,426,112,823	4,426,112,823	0	0
比較増減額	2,866,301,000	2,866,300,176	2,866,300,176	0	0
増減率	64.8	64.8	64.8	-	-

繰越金は前年度からの剰余金であり、前年度に比べ 28 億 6,630 万 176 円 (64.8%) 増加した。

《第9款》 県財政安定化基金借入金

不測の事態などの貸付事由が生じなかったため、借入れはなかった。

《第10款》 諸収入

区分 年度	予算現額	調定額	収入済額	不納 欠損額	収入 未済額
平成27年度	597,572,000	644,033,554	616,497,177	0	27,536,377
平成26年度	296,851,000	470,125,582	466,992,047	0	3,133,535
比較増減額	300,721,000	173,907,972	149,505,130	0	24,402,842
増減率	101.3	37.0	32.0	-	-

内訳

(単位：円・%)

区分	年度	平成 27 年度		平成 26 年度		比較増減	
		決算額	構成比率	決算額	構成比率	増減額	増減率
	預金利子	3,907,621	0.6	1,873,485	0.4	2,034,136	108.6
	延滞金、加算金及び過料	2,366,800	0.4	2,032,700	0.4	334,100	16.4
内 訳	延滞金	2,366,800	0.4	2,032,700	0.4	334,100	16.4
	過料	0	-	0	-	0	-
内 訳	雑入	610,222,756	99.0	463,085,862	99.2	147,136,894	31.8
	第三者納付金	293,379,826	47.6	269,300,573	57.7	24,079,253	8.9
	返納金	4,690,040	0.8	27,286,539	5.8	△ 22,596,499	△ 82.8
	雑入	312,152,890	50.6	166,498,750	35.7	145,654,140	87.5
	合計	616,497,177	100.0	466,992,047	100.0	149,505,130	32.0

諸収入は、歳計現金の運用に伴う預金利子、保険料納付に係る延滞金及び雑入で構成されており、前年度に比べ1億4,950万5,130円(32.0%)増加した。これは国民健康保険団体連合会が行う審査支払業務等に係る実費弁償である剰余金返還金によるものである。

雑入のうち主なものは、交通事故など第三者の行為により怪我をしたときの治療費を加害者が負担する第三者納付金2億9,337万9,826円、返納金469万40円、電算システム回線共有負担金1,140万2,100円及び剰余金返還金3億73万8,890円である。

(2) 歳出

平成27年度の特別会計決算額は、予算現額2,669億866万5,000円、支出済額2,606億1,361万7,501円、不用額62億9,504万7,499円で、執行率97.6%となっている。決算額を前年度と比較すると、次のとおりである。

【歳出年度別比較表】 (単位：円・%)

区分 年度	予算現額 (A)	支出済額 (B)	翌年度繰 越額 (C)	不用額 (A-B-C)	執行率 (B/A)
平成27年度	266,908,665,000	260,613,617,501	0	6,295,047,499	97.6
平成26年度	256,446,621,000	250,497,250,384	0	5,949,370,616	97.7
比較増減額	10,462,044,000	10,116,367,117	0	345,676,883	△0.1
増減率	4.1	4.0	-	5.8	-

支出済額は、前年度に比べ101億1,636万7,117円(4.0%)の増加である。

款別の支出状況は、次のとおりである。

【款別支出状況及び構成比率表】 (単位：円・%)

区分 年度	平成27年度		平成26年度		比較増減	
	決算額	構成 比率	決算額	構成 比率	増減額	増減率
総務費	1,659,652,037	0.6	1,614,296,579	0.6	45,355,458	2.8
保険給付費	251,342,557,211	96.4	244,673,744,221	97.7	6,668,812,990	2.7
県財政安定化 基金拠出金	100,934,513	0.0	100,934,513	0.0	0	0.0
特別高額医療費 共同事業拠出金	44,430,356	0.0	38,507,636	0.0	5,922,720	15.4
保健事業費	383,078,161	0.1	367,276,466	0.1	15,801,695	4.3
諸支出金	7,082,965,223	2.7	3,702,490,969	1.5	3,380,474,254	91.3
公債費	0	-	0	-	0	-
予備費	0	-	0	-	0	-
合計	260,613,617,501	100.0	250,497,250,384	100.0	10,116,367,117	4.0

款別の決算額については、県財政安定化基金拠出金を除いてすべて増加した。

款ごとの詳しい説明については次のとおりである。

《第1款》 総務費

(単位：円・%)

区分 年度	予算現額 (A)	支出済額 (B)	翌年度繰 越額 (C)	不用額 (A-B-C)	執行率 (B/A)
平成27年度	1,673,058,000	1,659,652,037	0	13,405,963	99.2
平成26年度	1,640,612,000	1,614,296,579	0	26,315,421	98.4
比較増減額	32,446,000	45,355,458	0	△ 12,909,458	0.8
増減率	2.0	2.8	-	△49.1	-

総務費は、保険給付業務等に要する経費を支出したもので、支出済額は前年度に比べ、4,535万5,458円(2.8%)の増加である。

事業別の内訳は、業務課職員に係る派遣職員人件費等負担金が主な支出であるが、内訳として、業務一般管理事務費1億2,111万5,307円、医療給付経費4億4,976万2,372円、保険料賦課経費68万4,295円、電算システム経費3億2,266万6,232円及び医療財政調整基金積立金7億6,542万3,831円である。

《第2款》 保険給付費

(単位：円・%)

区分 年度	予算現額 (A)	支出済額 (B)	翌年度繰 越額 (C)	不用額 (A-B-C)	執行率 (B/A)
平成27年度	257,516,168,000	251,342,557,211	0	6,173,610,789	97.6
平成26年度	250,492,606,000	244,673,744,221	0	5,818,861,779	97.7
比較増減額	7,023,562,000	6,668,812,990	0	354,749,010	△0.7
増減率	2.8	2.7	-	6.1	-

内訳

(単位：円・%)

区分 年度	平成 27 年度		平成 26 年度		比較増減	
	決算額	構成 比率	決算額	構成 比率	増減額	増減率
療養給付費	233,843,121,373	93.0	227,801,731,093	93.1	6,041,390,280	2.7
療養費	2,013,916,362	0.8	1,955,525,281	0.8	58,391,081	3.0
食事・生活療養費	4,671,263,706	1.9	4,614,534,991	1.9	56,728,715	1.2
訪問看護療養費	573,326,679	0.2	494,929,916	0.2	78,396,763	15.8
特別療養費	0	-	0	-	0	-
移送費	0	-	479,270	0.0	△479,270	△100.0
審査支払手数料	665,064,985	0.3	652,472,015	0.3	12,592,970	1.9
高額療養費	8,283,868,900	3.3	7,884,111,411	3.2	399,757,489	5.1
高額介護合算 療養費	203,345,206	0.1	184,710,244	0.1	18,634,962	10.1
葬祭費	1,088,650,000	0.4	1,085,250,000	0.4	3,400,000	0.3
合計	251,342,557,211	100.0	244,673,744,221	100.0	6,668,812,990	2.7

保険給付費は特別会計の支出のうち大半を占めるもので、支出済額は前年度に比べ、66億6,881万2,990円(2.7%)の増加である。増加の主なものは、一般的な医療費の保険者負担分である療養給付費60億4,139万280円である。

《第3款》 県財政安定化基金拠出金

(単位：円・%)

区分 年度別	予算現額 (A)	支出済額 (B)	翌年度繰 越額(C)	不用額 (A-B-C)	執行率 (B/A)
平成 27 年度	100,962,000	100,934,513	0	27,487	100.0
平成 26 年度	100,962,000	100,934,513	0	27,487	100.0
比較増減額	0	0	0	0	0
増減率	0.0	0.0	-	0.0	-

県財政安定化基金拠出金は、保険料不足や予測を超えた給付費の増大などに起因する財源不足に対応するために県に設置されている新潟県後期高齢者医療財政安定化基金への拠出金である。支出済額は前年度と同額であった。

《第4款》 特別高額医療費共同事業拠出金

(単位：円・%)

区分 年度別	予算現額 (A)	支出済額 (B)	翌年度繰 越額 (C)	不用額 (A-B-C)	執行率 (B/A)
平成 27 年度	56,920,000	44,430,356	0	12,489,644	78.1
平成 26 年度	53,814,000	38,507,636	0	15,306,364	71.6
比較増減額	3,106,000	5,922,720	0	△2,816,720	6.5
増減率	5.8	15.4	-	△18.4	-

特別高額医療費共同事業拠出金は、著しく高額な医療費の発生による財政負担の軽減を目的として、全国の広域連合が共同で実施する特別高額医療費共同事業に対する拠出金であり、支出済額は前年度に比べ、592万2,720円(15.4%)の増加である。

《第5款》 保健事業費

(単位：円・%)

区分 年度別	予算現額 (A)	支出済額 (B)	翌年度繰 越額 (C)	不用額 (A-B-C)	執行率 (B/A)
平成 27 年度	451,523,000	383,078,161	0	68,444,839	84.8
平成 26 年度	426,598,000	367,276,466	0	59,321,534	86.1
比較増減額	24,925,000	15,801,695	0	9,123,305	△1.3
増減率	5.8	4.3	-	15.4	-

保健事業費は、健康診査、歯科健康診査の実施に係る市町村等への委託費及び保健事業実施計画作成業務委託費で、支出済額は前年度に比べ、1,580万1,695円(4.3%)の増加である。

《第6款》 諸支出金

(単位：円・%)

区分 年度別	予算現額 (A)	支出済額 (B)	翌年度繰 越額 (C)	不用額 (A-B-C)	執行率 (B/A)
平成27年度	7,089,534,000	7,082,965,223	0	6,568,777	99.9
平成26年度	3,711,530,000	3,702,490,969	0	9,039,031	99.8
比較増減額	3,378,004,000	3,380,474,254	0	△ 2,470,254	0.1
増減率	91.0	91.3	-	△27.3	-

内訳

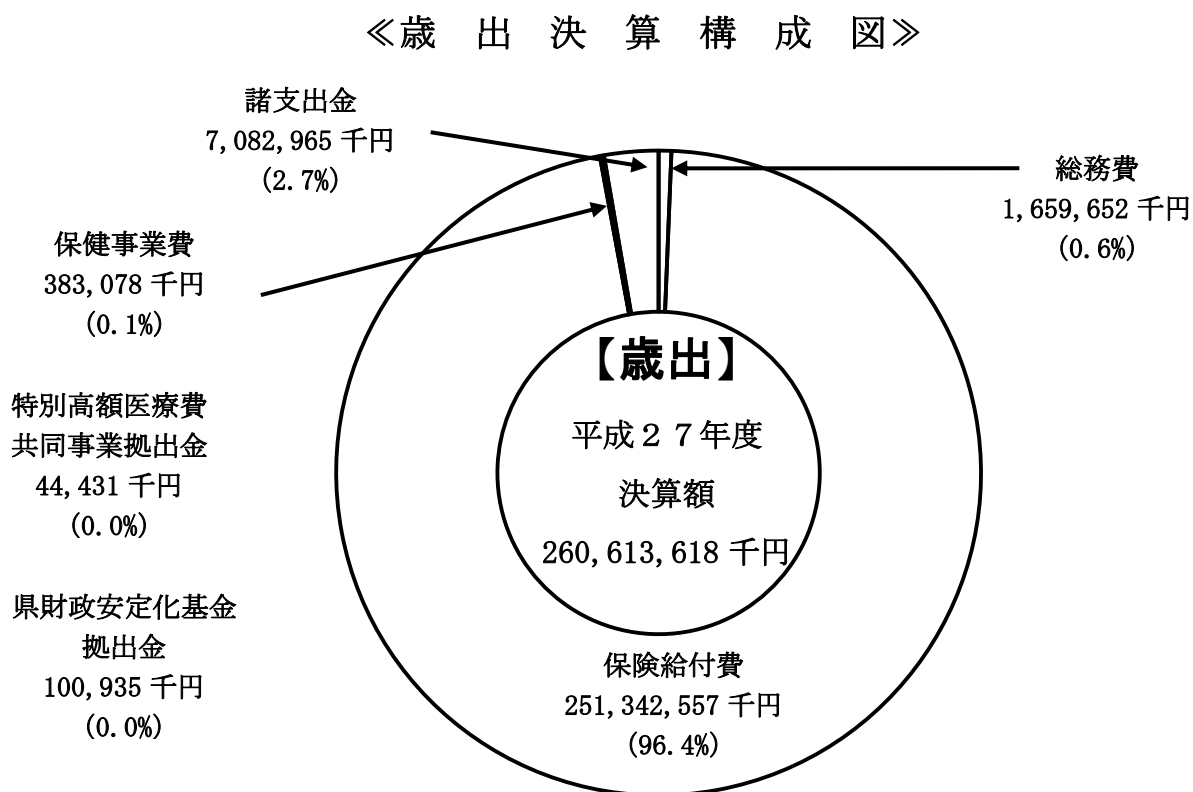
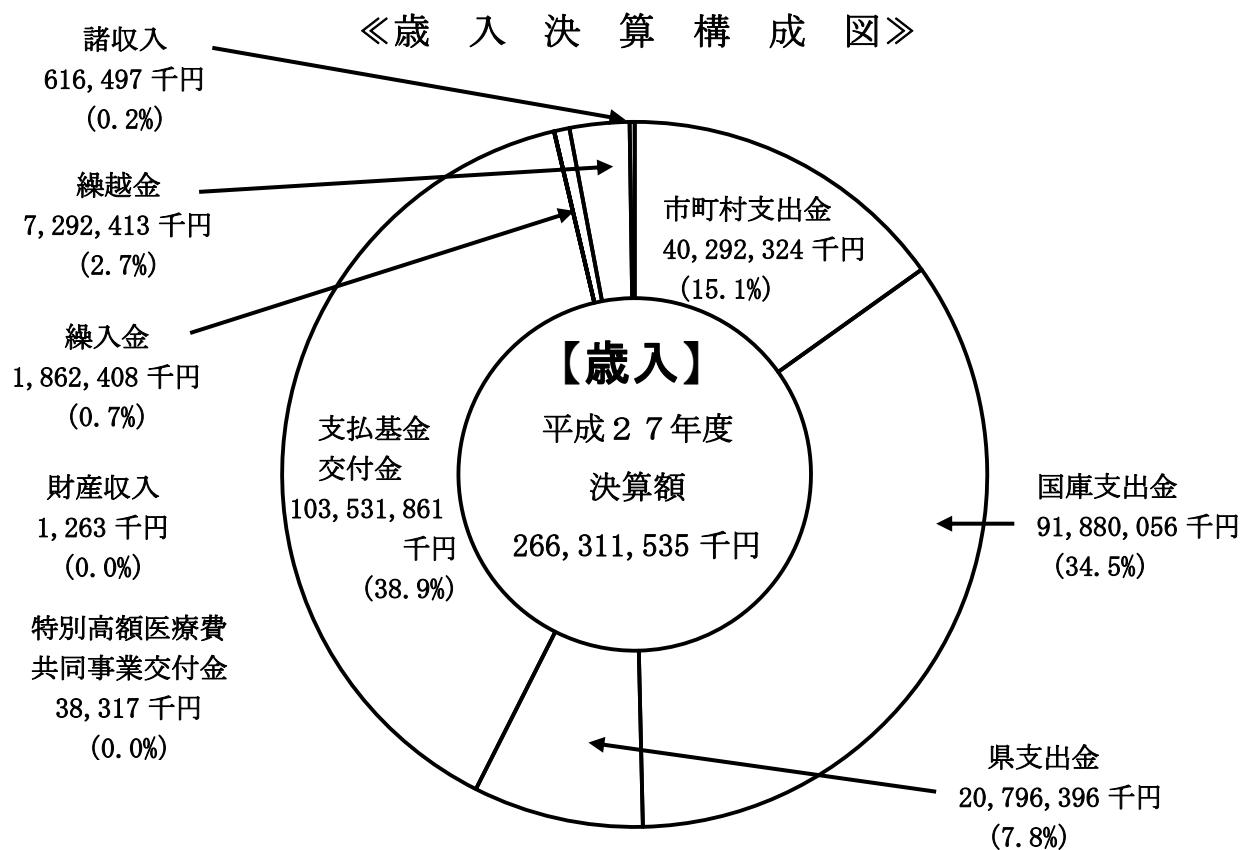
(単位：円・%)

区分 年度	平成27年度		平成26年度		比較増減	
	決算額	構成 比率	決算額	構成 比率	増減額	増減率
償還金及び還付加算金	7,082,965,223	100.0	3,702,489,869	100.0	3,380,475,354	91.3
内						
保険料還付金	26,870,900	0.4	20,209,200	0.5	6,661,700	33.0
償還金	7,055,463,323	99.6	3,681,032,069	99.5	3,374,431,254	91.7
還付加算金	631,000	0.0	1,248,600	0.0	△ 617,600	△49.5
延滞金	0	0.0	1,100	0.0	△ 1,100	△100.0
合計	7,082,965,223	100.0	3,702,490,969	100.0	3,380,474,254	91.3

諸支出金は主に、前年度に納付された保険料の還付に係る保険料還付金2,687万900円、前年度の国・県・市町村及び支払基金からの負担金等の精算に伴う返還分である償還金70億5,546万3,323円である。

《第7款》公債費及び《第8款》予備費については、支出がなかったため予算現額の全額が不用となっている。

(3) 歳入歳出決算構成図 (後期高齢者医療特別会計)



4 財産

(1) 公有財産（土地・建物・山林・物権・有価証券等）

該当財産無し

(2) 物品（取得価格100万円以上の物品）

サーバ機（電算処理システム用一括処理専用サーバ）1台

(3) 債権（貸付金等）

該当財産無し

(4) 基金

ア 新潟県後期高齢者医療広域連合後期高齢者医療制度臨時特例基金

本基金は平成27年度で廃止となるため、積み立ては行わなかった。

決算年度末における現在高は、2,697万8千円である。本金額は、出納整理期間中に全額取崩しが行われた。

年度中の減少額の内訳は、被扶養者及び低所得者の保険料軽減分に財源充当するため取り崩したものである。

決算年度末における基金の現在高は、次表のとおりである。

【基金現在高表】

(単位：千円)

項目 基金名	前年度末現在高	決算年度中増減高		決算年度末現在高 (債権)
		増	減	
後期高齢者 医療制度 臨時特例基金	311,358	0	284,380	26,978

イ 新潟県後期高齢者医療広域連合後期高齢者医療財政調整基金

決算年度末における現在高は、50億3,637万円である。

年度中の増加額の内訳は、前年度繰越金から支払基金への返還金などを控除した残額7億6,416万円及び運用収入126万3千円を積み立てたものである。

減少額の7億円は、平成27年度の財源不足見込分を取崩し、特別会計へ繰り入れたものである。

決算年度末における基金の現在高は、次表のとおりである。

【基金現在高表】

(単位：千円)

項目 基金名	前年度末現在高	決算年度中増減高		決算年度末現在高
		増	減	
後期高齢者 医療財政調整 基金	4,970,947	765,424	700,000	5,036,370

(区分の金額は、千円未満を四捨五入したものであるため、区分の計は一致しない場合がある。)

5 むすび

平成27年度の決算状況であるが、一般会計と特別会計の総計決算では形式収支及び実質収支はともに57億4,860万4,559円となった。

一般会計では、歳入12億6,330万3,629円、96.4%の収入率、歳出12億1,261万6,300円、92.5%の執行率となっており、形式収支・実質収支ともに5,068万7,329円であるが、この収支には、平成28年度で支払うことになる国の補助金の精算額536万2,000円が含まれており、残額はすべて市町村負担金の精算に充当する。

また、実質収支から前年度実質収支を差し引いた単年度収支は△6,370万5,990円となった。

今後も引き続き事務経費の削減に努められたい。

特別会計では、歳入2,663億1,153万4,731円、99.8%の収入率、歳出2,606億1,361万7,501円、97.6%の執行率となっており、形式収支・実質収支ともに56億9,791万7,230円であるが、この収支には、平成28年度で支払うことになる国・県・市町村負担金等の精算額56億7,197万1,547円が含まれている。

また、前年度実質収支を差し引いた単年度収支は△15億9,449万5,769円となった。

財産についてであるが、後期高齢者医療制度臨時特例基金では、平成27年度に廃止されるため、決算年度中の積立額はなく、取崩額2億8,438万円で、年度末現在高（債権）2,697万8千円であった。この年度末現在高は、出納整理期間中に全額取崩しが行われた。

また、後期高齢者医療財政調整基金では、決算年度中の積立額7億6,542万3千円、取崩額7億円で、年度末現在高50億3,637万円となっている。

今後も基金を有効に活用し、制度の安定的な運営と被保険者の負担軽減に努められたい。

以上が、平成27年度新潟県後期高齢者医療広域連合一般会計及び特別会計歳入歳出決算審査の概要である。

今後も引き続き、高齢者の医療費が増加していくと見込まれる中で、本制度を安定的に運営していかなければならない。そのために、保険料収納対策などについて

市町村と連携するとともに、医療費の動向把握や分析による効果的かつ効率的な保健事業を推進し、医療給付の円滑な提供に努め、これからも、本制度が住民の理解と協力を得て、被保険者の健康の保持・増進に寄与するよう望む。