

令和2年度

歳入歳出決算書

新潟県後期高齢者医療広域連合

目 次

| | 頁 |
|--|----|
| 令和 2 年度新潟県後期高齢者医療広域連合歳入歳出決算総括表 | 2 |
| 令和 2 年度一般会計歳入歳出決算書 | 5 |
| 令和 2 年度一般会計歳入歳出決算事項別明細書 | |
| 歳 入 | 10 |
| 歳 出 | 12 |
| 令和 2 年度一般会計実質収支に関する調書 | 18 |
| 令和 2 年度後期高齢者医療特別会計歳入歳出決算書 | 19 |
| 令和 2 年度後期高齢者医療特別会計歳入歳出決算事項別明細書 | |
| 歳 入 | 24 |
| 歳 出 | 32 |
| 令和 2 年度後期高齢者医療特別会計実質収支に関する調書 | 42 |
| 令和 2 年度新潟県後期高齢者医療広域連合財産に関する調書 | 43 |

令和2年度新潟県後期高齢者医療

| 区 分 | 予 算 現 額 | 歳 入 決 算 額 | 収 入 率 |
|-------------------------|-----------------|-----------------|-------|
| 1 一 般 会 計 | 1,081,678,000 | 1,079,297,912 | 99.8 |
| 2 後 期 高 齢 者 医 療 特 別 会 計 | 272,105,252,000 | 274,056,430,871 | 100.7 |
| 総 合 計 | 273,186,930,000 | 275,135,728,783 | 100.7 |

広域連合歳入歳出決算総括表

(単位：円・%)

| | 歳出決算額 | 執行率 | 繰越事業費繰越財源 | 差引額 |
|--|-----------------|------|-----------|----------------|
| | 1,019,567,897 | 94.3 | 0 | 59,730,015 |
| | 262,601,565,566 | 96.5 | 0 | 11,454,865,305 |
| | 263,621,133,463 | 96.5 | 0 | 11,514,595,320 |

令和2年度

一般会計歳入歳出決算書

令和2年度一般会計歳入歳出決算書

歳入

| 款 | 項 | 予 算 現 額 |
|-------------------|-------------|---------------|
| 1 分 担 金 及 び 負 担 金 | | 1,010,673,000 |
| | 1 負 担 金 | 1,010,673,000 |
| 2 国 庫 支 出 金 | | 27,420,000 |
| | 1 国 庫 補 助 金 | 27,420,000 |
| 3 繰 越 金 | | 43,357,000 |
| | 1 繰 越 金 | 43,357,000 |
| 4 諸 収 入 | | 228,000 |
| | 1 預 金 利 子 | 86,000 |
| | 2 雑 入 | 142,000 |
| 歳 入 合 計 | | 1,081,678,000 |

(単位：円)

| | 調 定 額 | 収 入 済 額 | 不 納 欠 損 額 | 収 入 未 済 額 | 予算現額と収入 済額との比較 |
|--|---------------|---------------|-----------|-----------|-------------------|
| | 1,007,327,353 | 1,007,327,353 | 0 | 0 | 3,345,647 |
| | 1,007,327,353 | 1,007,327,353 | 0 | 0 | 3,345,647 |
| | 28,342,000 | 28,342,000 | 0 | 0 | 922,000 |
| | 28,342,000 | 28,342,000 | 0 | 0 | 922,000 |
| | 43,357,820 | 43,357,820 | 0 | 0 | 820 |
| | 43,357,820 | 43,357,820 | 0 | 0 | 820 |
| | 270,739 | 270,739 | 0 | 0 | 42,739 |
| | 78,879 | 78,879 | 0 | 0 | 7,121 |
| | 191,860 | 191,860 | 0 | 0 | 49,860 |
| | 1,079,297,912 | 1,079,297,912 | 0 | 0 | 2,380,088 |

歳出

| 款 | 項 | 予 算 現 額 |
|---------|-------------|---------------|
| 1 議 会 費 | | 1,129,000 |
| | 1 議 会 費 | 1,129,000 |
| 2 総 務 費 | | 1,080,449,000 |
| | 1 総 務 管 理 費 | 1,080,112,000 |
| | 2 選 挙 費 | 68,000 |
| | 3 監 査 委 員 費 | 269,000 |
| 3 予 備 費 | | 100,000 |
| | 1 予 備 費 | 100,000 |
| 歳 出 合 計 | | 1,081,678,000 |

(単位：円)

| 支 出 済 額 | 翌年度繰越額 | 不 用 額 | 予算現額と支出 済額との比較 |
|---------------|--------|------------|-------------------|
| 1,014,493 | 0 | 114,507 | 114,507 |
| 1,014,493 | 0 | 114,507 | 114,507 |
| 1,018,553,404 | 0 | 61,895,596 | 61,895,596 |
| 1,018,307,108 | 0 | 61,804,892 | 61,804,892 |
| 0 | 0 | 68,000 | 68,000 |
| 246,296 | 0 | 22,704 | 22,704 |
| 0 | 0 | 100,000 | 100,000 |
| 0 | 0 | 100,000 | 100,000 |
| 1,019,567,897 | 0 | 62,110,103 | 62,110,103 |

差引残額

59,730,015円

令和3年8月31日提出

新潟県後期高齢者医療広域連合長

村 山 秀 幸

令和2年度歳入歳出決算事項別明細書

歳入

| 款 項 目 | 予 算 | | 現 額 | |
|-------------------|---------------|------------|-------------------------|---------------|
| | 当 初 予 算 額 | 補 正 予 算 額 | 継 続 費 及 び 繰 越 財 源 充 当 額 | 計 |
| 1 分 担 金 及 び 負 担 金 | 1,053,994,000 | 43,321,000 | 0 | 1,010,673,000 |
| 1 負 担 金 | 1,053,994,000 | 43,321,000 | 0 | 1,010,673,000 |
| 1 市 町 村 負 担 金 | 1,053,994,000 | 43,321,000 | 0 | 1,010,673,000 |
| 2 国 庫 支 出 金 | 27,420,000 | 0 | 0 | 27,420,000 |
| 1 国 庫 補 助 金 | 27,420,000 | 0 | 0 | 27,420,000 |
| 1 民 生 費 国 庫 補 助 金 | 27,420,000 | 0 | 0 | 27,420,000 |
| 3 繰 越 金 | 1,000 | 43,356,000 | 0 | 43,357,000 |
| 1 繰 越 金 | 1,000 | 43,356,000 | 0 | 43,357,000 |
| 1 繰 越 金 | 1,000 | 43,356,000 | 0 | 43,357,000 |
| 4 諸 収 入 | 228,000 | 0 | 0 | 228,000 |
| 1 預 金 利 子 | 86,000 | 0 | 0 | 86,000 |
| 1 預 金 利 子 | 86,000 | 0 | 0 | 86,000 |
| 2 雑 入 | 142,000 | 0 | 0 | 142,000 |
| 1 雑 入 | 142,000 | 0 | 0 | 142,000 |
| 歳 入 合 計 | 1,081,643,000 | 35,000 | 0 | 1,081,678,000 |

(単位：円)

| 節 | | 調 定 額 | 収 入 済 額 | 不 納 欠 損 額 | 収 入 未 済 額 | 備 考 |
|------------|---------------|---------------|---------------|-----------|-----------|--|
| 区 分 | 金 額 | | | | | |
| | | 1,007,327,353 | 1,007,327,353 | 0 | 0 | |
| | | 1,007,327,353 | 1,007,327,353 | 0 | 0 | |
| | | 1,007,327,353 | 1,007,327,353 | 0 | 0 | |
| 1 事務費負担金 | 1,010,673,000 | 1,007,327,353 | 1,007,327,353 | 0 | 0 | 1 共通経費負担金 1,007,327,353 |
| | | 28,342,000 | 28,342,000 | 0 | 0 | |
| | | 28,342,000 | 28,342,000 | 0 | 0 | |
| | | 28,342,000 | 28,342,000 | 0 | 0 | |
| 1 社会福祉費補助金 | 27,420,000 | 28,342,000 | 28,342,000 | 0 | 0 | 3 特別調整交付金 28,342,000 |
| | | 43,357,820 | 43,357,820 | 0 | 0 | |
| | | 43,357,820 | 43,357,820 | 0 | 0 | |
| | | 43,357,820 | 43,357,820 | 0 | 0 | |
| 1 繰越金 | 43,357,000 | 43,357,820 | 43,357,820 | 0 | 0 | 1 前年度繰越金 43,357,820 |
| | | 270,739 | 270,739 | 0 | 0 | |
| | | 78,879 | 78,879 | 0 | 0 | |
| | | 78,879 | 78,879 | 0 | 0 | |
| 1 預金利子 | 86,000 | 78,879 | 78,879 | 0 | 0 | |
| | | 191,860 | 191,860 | 0 | 0 | |
| | | 191,860 | 191,860 | 0 | 0 | |
| 1 雑入 | 142,000 | 191,860 | 191,860 | 0 | 0 | 3 職員駐車場利用者負担分 189,120 4 複写機利用料等 2,740 |
| | | 1,079,297,912 | 1,079,297,912 | 0 | 0 | |

一般会計

歳出

| 款 | 予 算 現 額 | | | | | 計 |
|-------------|---------------|-----------|-----------------------|-----------------------|---|---------------|
| | 当 初 予 算 額 | 補 正 予 算 額 | 継 続 繰 越 費 事 業 及 び 費 額 | 予 備 費 支 出 及 び 流 用 増 減 | | |
| 項 目 | | | | | | |
| 1 議 会 費 | 1,129,000 | 0 | 0 | 0 | 0 | 1,129,000 |
| 1 議 会 費 | 1,129,000 | 0 | 0 | 0 | 0 | 1,129,000 |
| 1 議 会 費 | 1,129,000 | 0 | 0 | 0 | 0 | 1,129,000 |
| 2 総 務 費 | 1,080,414,000 | 35,000 | 0 | 0 | 0 | 1,080,449,000 |
| 1 総 務 管 理 費 | 1,080,077,000 | 35,000 | 0 | 0 | 0 | 1,080,112,000 |
| 1 一 般 管 理 費 | 1,080,077,000 | 35,000 | 0 | 0 | 0 | 1,080,112,000 |

(単位：円)

| 節 | | 支出済額 | 翌年度繰越額 | | 不用額 | 備考 |
|----------------|-------------|---------------|------------------|-----------------------|------------|--|
| 区分 | 金額 | | 継続繰越 繰越 事故 | 通次繰越 明許 繰越 費 | | |
| | | 1,014,493 | | 0 | 114,507 | |
| | | 1,014,493 | | 0 | 114,507 | |
| | | 1,014,493 | | 0 | 114,507 | 1 議会運営費 1,014,493 |
| 1 報酬 | 656,000 | 631,500 | | 0 | 24,500 | 議長報酬 30,000 副議長報酬 24,000 議員報酬 577,500 |
| 8 旅費 | 320,000 | 243,868 | | 0 | 76,132 | 費用弁償 243,868 食糧費 31,765 会場借上料 107,360 |
| 10 需用費 | 37,000 | 31,765 | | 0 | 5,235 | |
| 13 使用料及び賃借料 | 116,000 | 107,360 | | 0 | 8,640 | |
| | | 1,018,553,404 | | 0 | 61,895,596 | |
| | | 1,018,307,108 | | 0 | 61,804,892 | |
| | | 1,018,307,108 | | 0 | 61,804,892 | 1 一般管理事務費 927,344,905 |
| 1 報酬 | 178,000 | 143,000 | | 0 | 35,000 | 連合長報酬 60,000 副連合長報酬 48,000 情報公開・個人情報保護審査会委員報酬 35,000 |
| 7 報償費 | 212,000 | 168,000 | | 0 | 44,000 | 費用弁償 1,826 普通旅費 22,806 消耗品費 1,485,544 燃料費 19,130 通信運搬費 1,603,134 手数料 237,230 |
| 8 旅費 | 295,000 | 50,164 | | 0 | 244,836 | 事務機器保守等委託料 642,400 ホームページ作成等委託料 942,700 |
| 10 需用費 | 2,156,000 | 1,635,857 | | 0 | 520,143 | 広報チラシ等作成業務委託料 8,924,796 |
| 11 役務費 | 27,095,000 | 21,907,828 | | 0 | 5,187,172 | 文書廃棄業務委託料 105,183 会場借上料 55,200 レンタカー使用料 57,090 自治会館駐車場使用料 25,000 高速道路等使用料 760,810 テレビ受信料 14,545 クラウドサーバ使用料 616,704 |
| 12 委託料 | 23,767,000 | 19,941,949 | | 0 | 3,825,051 | 事務室借上料 9,258,072 事務機器賃借料 1,393,706 事務用ファイルサーバ賃借料 643,848 |
| 13 使用料及び賃借料 | 14,656,000 | 13,489,305 | | 0 | 1,166,695 | 新潟県市町村総合事務組合負担金 65,965 |
| 17 備品購入費 | 200,000 | 0 | | 0 | 200,000 | 地方公共団体情報システム機構負担金 45,000 |
| 18 負担金、補助及び交付金 | 63,271,000 | 60,739,789 | | 0 | 2,531,211 | 全国後期高齢者医療広域連合協議会分担金 50,000 賠償金 120,000 |
| 21 補償、補填及び賠償金 | 120,000 | 120,000 | | 0 | 0 | |
| 22 償還金、利子及び割引料 | 35,000 | 35,000 | | 0 | 0 | |
| 27 繰出金 | 948,127,000 | 900,076,216 | | 0 | 48,050,784 | |

一般会計

| 款 項 目 | 予 算 現 額 | | | | | 計 |
|-------------------|-----------|-----------|-------------------|-----------------------|---------|---|
| | 当 初 予 算 額 | 補 正 予 算 額 | 継 続 費 及 び 費 事 越 額 | 予 備 費 支 出 及 び 流 用 増 減 | | |
| 2 選 挙 費 | 68,000 | 0 | 0 | 0 | 68,000 | |
| 1 選 挙 管 理 委 員 会 費 | 68,000 | 0 | 0 | 0 | 68,000 | |
| 3 監 査 委 員 費 | 269,000 | 0 | 0 | 0 | 269,000 | |
| 1 監 査 委 員 費 | 269,000 | 0 | 0 | 0 | 269,000 | |
| 3 予 備 費 | 100,000 | 0 | 0 | 0 | 100,000 | |
| 1 予 備 費 | 100,000 | 0 | 0 | 0 | 100,000 | |
| 1 予 備 費 | 100,000 | 0 | 0 | 0 | 100,000 | |

(単位：円)

| 節 | 支出済額 | 翌年度繰越額 | | 不用額 | 備考 |
|-------------|--------|---------|-------|---------|---|
| | | 継続繰越 | 次年度繰越 | | |
| 区分 | 金額 | 繰越 | 繰越 | | |
| | | | | | 償還金 35,000 特別会計事務費繰出金 900,076,216 |
| | | | | | 2 職員派遣関係経費 60,939,438 職員駐車場借上料 422,400 派遣職員人件費等負担金 60,517,038 |
| | | | | | 5 特別調整交付金事業費 30,022,765 医療懇談会委員謝礼 168,000 医療懇談会委員費用弁償 25,532 燃料費 16,721 食糧費 1,827 印刷製本費 112,635 医療懇談会郵送料 16,403 医療費通知郵送料 20,051,061 臓器提供意思表示関連委託料 396,000 広報チラシ等作成業務委託料 7,670,270 制度改正リーフレット等作成業務委託料 1,260,600 会場借上料 101,320 自治会館駐車場使用料 5,000 レンタカー使用料 92,510 高速道路等使用料 33,540 タクシー使用料 9,560 新潟県保険者協議会負担金 61,786 |
| | | 0 | 0 | 68,000 | |
| | | 0 | 0 | 68,000 | |
| 1 報酬 | 58,000 | 0 | 0 | 58,000 | |
| 8 旅費 | 10,000 | 0 | 0 | 10,000 | |
| | | 246,296 | 0 | 22,704 | |
| | | 246,296 | 0 | 22,704 | 1 監査委員費 246,296 委員報酬 96,000 費用弁償 89,496 タクシー使用料 60,800 |
| 1 報酬 | 96,000 | 96,000 | 0 | 0 | |
| 8 旅費 | 97,000 | 89,496 | 0 | 7,504 | |
| 13 使用料及び賃借料 | 76,000 | 60,800 | 0 | 15,200 | |
| | | 0 | 0 | 100,000 | |
| | | 0 | 0 | 100,000 | |
| | | 0 | 0 | 100,000 | |

一般会計

| 款 項 目 | 予 算 現 額 | | | | | 計 |
|-------------|---------------|-----------|------------|----------------------------|--------------------------|---------------|
| | 当 初 予 算 額 | 補 正 予 算 額 | 継 続 線 線 | 続 越 費 事 業 及 業 費 額 | 予 備 費 支 出 及 び 流 用 増 減 | |
| 歳 出 合 計 | 1,081,643,000 | 35,000 | | 0 | 0 | 1,081,678,000 |

(単位：円)

| 節 | | 支出済額 | 翌年度繰越額 | 不用額 | 備考 |
|----|----|---------------|----------------------|------------|----|
| 区分 | 金額 | | 継続費 繰越明許 事故繰越し | | |
| | | 1,019,567,897 | 0 0 0 | 62,110,103 | |

実質収支に関する調書

一般会計

(単位：円)

| 区 分 | 金 額 | |
|-----------------------------------|---------------|---|
| 1 歳 入 総 額 | 1,079,297,912 | |
| 2 歳 出 総 額 | 1,019,567,897 | |
| 3 歳 入 歳 出 差 引 額 | 59,730,015 | |
| 4 翌年度へ繰り越すべき財源 | (1) 継続費逡次繰越額 | 0 |
| | (2) 繰越明許費繰越額 | 0 |
| | (3) 事故繰越し繰越額 | 0 |
| | 計 | 0 |
| 5 実 質 収 支 額 | 59,730,015 | |
| 6 実質収支額のうち地方自治法第233条の2の規定による基金繰入額 | 0 | |

令和2年度

後期高齢者医療特別会計
歳入歳出決算書

令和2年度後期高齢者医療特別会計歳入歳出決算書

歳入

| 款 | 項 | 予 算 現 額 |
|------------------|-----------------------|-----------------|
| 1 市 町 村 支 出 金 | | 46,848,316,000 |
| | 1 市 町 村 負 担 金 | 46,848,316,000 |
| 2 国 庫 支 出 金 | | 89,333,394,000 |
| | 1 国 庫 負 担 金 | 64,238,356,000 |
| | 2 国 庫 補 助 金 | 25,095,038,000 |
| 3 県 支 出 金 | | 22,117,353,000 |
| | 1 県 負 担 金 | 22,117,353,000 |
| 4 支 払 基 金 交 付 金 | | 106,944,393,000 |
| | 1 支 払 基 金 交 付 金 | 106,944,393,000 |
| 5 特別高額医療費共同事業交付金 | | 60,495,000 |
| | 1 特別高額医療費共同事業交付金 | 60,495,000 |
| 6 財 産 収 入 | | 205,000 |
| | 1 財 産 運 用 収 入 | 205,000 |
| 7 繰 入 金 | | 2,418,567,000 |
| | 1 一 般 会 計 繰 入 金 | 948,127,000 |
| | 2 基 金 繰 入 金 | 1,470,440,000 |
| 8 繰 越 金 | | 4,033,899,000 |
| | 1 繰 越 金 | 4,033,899,000 |
| 9 県財政安定化基金借入金 | | 1,000 |
| | 1 県財政安定化基金借入金 | 1,000 |
| 10 諸 収 入 | | 348,629,000 |
| | 1 預 金 利 子 | 1,800,000 |
| | 2 延 滞 金、加 算 金 及 び 過 料 | 2,000 |
| | 3 雑 入 | 346,827,000 |
| 歳 入 合 計 | | 272,105,252,000 |

(単位：円)

| | 調 定 額 | 収 入 済 額 | 不 納 欠 損 額 | 収 入 未 済 額 | 予算現額と収入 済額との比較 |
|--|-----------------|-----------------|------------|-----------|-------------------|
| | 46,773,755,553 | 46,773,755,553 | 0 | 0 | 74,560,447 |
| | 46,773,755,553 | 46,773,755,553 | 0 | 0 | 74,560,447 |
| | 95,378,198,941 | 95,378,198,941 | 0 | 0 | 6,044,804,941 |
| | 68,373,883,577 | 68,373,883,577 | 0 | 0 | 4,135,527,577 |
| | 27,004,315,364 | 27,004,315,364 | 0 | 0 | 1,909,277,364 |
| | 21,818,200,155 | 21,818,200,155 | 0 | 0 | 299,152,845 |
| | 21,818,200,155 | 21,818,200,155 | 0 | 0 | 299,152,845 |
| | 104,666,249,000 | 104,666,249,000 | 0 | 0 | 2,278,144,000 |
| | 104,666,249,000 | 104,666,249,000 | 0 | 0 | 2,278,144,000 |
| | 52,114,159 | 52,114,159 | 0 | 0 | 8,380,841 |
| | 52,114,159 | 52,114,159 | 0 | 0 | 8,380,841 |
| | 224,168 | 224,168 | 0 | 0 | 19,168 |
| | 224,168 | 224,168 | 0 | 0 | 19,168 |
| | 900,076,216 | 900,076,216 | 0 | 0 | 1,518,490,784 |
| | 900,076,216 | 900,076,216 | 0 | 0 | 48,050,784 |
| | 0 | 0 | 0 | 0 | 1,470,440,000 |
| | 4,063,538,864 | 4,063,538,864 | 0 | 0 | 29,639,864 |
| | 4,063,538,864 | 4,063,538,864 | 0 | 0 | 29,639,864 |
| | 0 | 0 | 0 | 0 | 1,000 |
| | 0 | 0 | 0 | 0 | 1,000 |
| | 433,640,008 | 404,073,815 | 24,326,058 | 5,240,135 | 55,444,815 |
| | 1,326,628 | 1,326,628 | 0 | 0 | 473,372 |
| | 2,754,590 | 2,754,590 | 0 | 0 | 2,752,590 |
| | 429,558,790 | 399,992,597 | 24,326,058 | 5,240,135 | 53,165,597 |
| | 274,085,997,064 | 274,056,430,871 | 24,326,058 | 5,240,135 | 1,951,178,871 |

歳出

| 款 | 項 | 予 算 現 額 |
|-------------------------------|-------------------------------|-----------------|
| 1 総 務 費 | | 1,139,149,000 |
| | 1 総 務 管 理 費 | 1,139,149,000 |
| 2 保 険 給 付 費 | | 265,683,620,000 |
| | 1 療 養 諸 費 | 255,251,860,000 |
| | 2 高 額 療 養 諸 費 | 9,193,560,000 |
| | 3 そ の 他 医 療 給 付 費 | 1,238,200,000 |
| 3 県 財 政 安 定 化 基 金 拠 出 金 | | 100,094,000 |
| | 1 県 財 政 安 定 化 基 金 拠 出 金 | 100,094,000 |
| 4 特 別 高 額 医 療 費 共 同 事 業 拠 出 金 | | 74,890,000 |
| | 1 特 別 高 額 医 療 費 共 同 事 業 拠 出 金 | 74,890,000 |
| 5 保 健 事 業 費 | | 812,145,000 |
| | 1 健 康 保 持 増 進 事 業 費 | 812,145,000 |
| 6 諸 支 出 金 | | 4,274,854,000 |
| | 1 償 還 金 及 び 還 付 加 算 金 | 4,274,853,000 |
| | 2 延 滞 金 | 1,000 |
| 7 公 債 費 | | 20,000,000 |
| | 1 公 債 費 | 20,000,000 |
| 8 予 備 費 | | 500,000 |
| | 1 予 備 費 | 500,000 |
| 歳 出 合 計 | | 272,105,252,000 |

(単位：円)

| 支 出 済 額 | 翌 年 度 繰 越 額 | 不 用 額 | 予 算 現 額 と 支 出 済 額 と の 比 較 |
|-----------------|-------------|---------------|---------------------------|
| 1,013,645,031 | 0 | 125,503,969 | 125,503,969 |
| 1,013,645,031 | 0 | 125,503,969 | 125,503,969 |
| 256,550,365,552 | 0 | 9,133,254,448 | 9,133,254,448 |
| 246,269,548,641 | 0 | 8,982,311,359 | 8,982,311,359 |
| 9,174,366,911 | 0 | 19,193,089 | 19,193,089 |
| 1,106,450,000 | 0 | 131,750,000 | 131,750,000 |
| 99,950,670 | 0 | 143,330 | 143,330 |
| 99,950,670 | 0 | 143,330 | 143,330 |
| 72,423,344 | 0 | 2,466,656 | 2,466,656 |
| 72,423,344 | 0 | 2,466,656 | 2,466,656 |
| 592,916,098 | 0 | 219,228,902 | 219,228,902 |
| 592,916,098 | 0 | 219,228,902 | 219,228,902 |
| 4,272,264,871 | 0 | 2,589,129 | 2,589,129 |
| 4,272,264,871 | 0 | 2,588,129 | 2,588,129 |
| 0 | 0 | 1,000 | 1,000 |
| 0 | 0 | 20,000,000 | 20,000,000 |
| 0 | 0 | 20,000,000 | 20,000,000 |
| 0 | 0 | 500,000 | 500,000 |
| 0 | 0 | 500,000 | 500,000 |
| 262,601,565,566 | 0 | 9,503,686,434 | 9,503,686,434 |

差引残額

11,454,865,305円

令和3年8月31日提出

新潟県後期高齢者医療広域連合長

村 山 秀 幸

令和2年度歳入歳出決算事項別明細書

歳入

| 款 | 予 算 現 額 | | | |
|---------------------------------|----------------|-------------|-------------------------|----------------|
| | 当 初 予 算 額 | 補 正 予 算 額 | 継 続 費 及 び 繰 越 財 源 充 当 額 | 計 |
| | | | | |
| 1 市 町 村 支 出 金 | 46,706,455,000 | 141,861,000 | 0 | 46,848,316,000 |
| 1 市 町 村 負 担 金 | 46,706,455,000 | 141,861,000 | 0 | 46,848,316,000 |
| 1 保 険 料 等 負 担 金 | 25,622,691,000 | 30,000,000 | 0 | 25,592,691,000 |
| 2 療 養 給 付 費 負 担 金 | 21,083,764,000 | 171,861,000 | 0 | 21,255,625,000 |
| 2 国 庫 支 出 金 | 89,294,157,000 | 39,237,000 | 0 | 89,333,394,000 |
| 1 国 庫 負 担 金 | 64,235,119,000 | 3,237,000 | 0 | 64,238,356,000 |
| 1 療 養 給 付 費 負 担 金 | 63,251,294,000 | 0 | 0 | 63,251,294,000 |
| 2 高 額 医 療 費 負 担 金 | 983,825,000 | 3,237,000 | 0 | 987,062,000 |
| 2 国 庫 補 助 金 | 25,059,038,000 | 36,000,000 | 0 | 25,095,038,000 |
| 1 調 整 交 付 金 | 24,625,725,000 | 18,000,000 | 0 | 24,643,725,000 |
| 2 後 期 高 齢 者 医 療 制 度 事 業 費 補 助 金 | 166,960,000 | 0 | 0 | 166,960,000 |

(単位：円)

| 節 | | 調定額 | 収入済額 | 不納欠損額 | 収入未済額 | 備考 |
|-------------------|----------------|----------------|----------------|-------|-------|--|
| 区分 | 金額 | | | | | |
| | | 46,773,755,553 | 46,773,755,553 | 0 | 0 | |
| | | 46,773,755,553 | 46,773,755,553 | 0 | 0 | |
| | | 25,711,302,756 | 25,711,302,756 | 0 | 0 | |
| 1 保険料等負担金 | 25,592,691,000 | 25,711,302,756 | 25,711,302,756 | 0 | 0 | 1 保険料等負担金(現年度分) 25,545,710,016 2 保険料等負担金 (滞納繰越分) 40,399,199 3 保険料等負担金(前年度分) 125,193,541 |
| | | 21,062,452,797 | 21,062,452,797 | 0 | 0 | |
| 1 現年度分 | 21,083,764,000 | 20,890,591,000 | 20,890,591,000 | 0 | 0 | |
| 2 過年度分 | 171,861,000 | 171,861,797 | 171,861,797 | 0 | 0 | |
| | | 95,378,198,941 | 95,378,198,941 | 0 | 0 | |
| | | 68,373,883,577 | 68,373,883,577 | 0 | 0 | |
| | | 67,323,600,472 | 67,323,600,472 | 0 | 0 | |
| 1 現年度分 | 63,251,294,000 | 67,323,600,472 | 67,323,600,472 | 0 | 0 | |
| | | 1,050,283,105 | 1,050,283,105 | 0 | 0 | |
| 1 現年度分 | 983,825,000 | 1,047,045,519 | 1,047,045,519 | 0 | 0 | |
| 2 過年度分 | 3,237,000 | 3,237,586 | 3,237,586 | 0 | 0 | |
| | | 27,004,315,364 | 27,004,315,364 | 0 | 0 | |
| | | 26,643,057,000 | 26,643,057,000 | 0 | 0 | |
| 1 調整交付金 | 24,643,725,000 | 26,643,057,000 | 26,643,057,000 | 0 | 0 | 1 普通調整交付金 25,838,535,000 2 特別調整交付金 804,522,000 |
| | | 80,060,337 | 80,060,337 | 0 | 0 | |
| 1 後期高齢者医療制度事業費補助金 | 166,960,000 | 80,060,337 | 80,060,337 | 0 | 0 | 1 後期高齢者医療制度事業費補助金 健康診査事業・医療費適 正化事業分 68,735,000 特別高額医療費共同事業 分 11,325,337 |

後期高齢者医療特別会計

| 款 項 目 | 予 算 現 額 | | | | 計 |
|------------------------|-----------------|------------|-------------------------|-------|-----------------|
| | 当 初 予 算 額 | 補 正 予 算 額 | 継 続 費 及 び 繰 越 財 源 充 当 額 | 繰 越 額 | |
| | | | | | |
| 3 後期高齢者医療災害等臨時特例補助金 | 0 | 18,000,000 | 0 | 0 | 18,000,000 |
| 4 後期高齢者医療制度円滑運営臨時特例交付金 | 266,353,000 | 0 | 0 | 0 | 266,353,000 |
| 3 県 支 出 金 | 22,067,589,000 | 49,764,000 | 0 | 0 | 22,117,353,000 |
| 1 県 負 担 金 | 22,067,589,000 | 49,764,000 | 0 | 0 | 22,117,353,000 |
| 1 療養給付費負担金 | 21,083,764,000 | 46,527,000 | 0 | 0 | 21,130,291,000 |
| 2 高額医療費負担金 | 983,825,000 | 3,237,000 | 0 | 0 | 987,062,000 |
| 4 支払基金交付金 | 106,944,393,000 | 0 | 0 | 0 | 106,944,393,000 |
| 1 支払基金交付金 | 106,944,393,000 | 0 | 0 | 0 | 106,944,393,000 |
| 1 後期高齢者交付金 | 106,944,393,000 | 0 | 0 | 0 | 106,944,393,000 |
| 5 特別高額医療費共同事業交付金 | 60,495,000 | 0 | 0 | 0 | 60,495,000 |
| 1 特別高額医療費共同事業交付金 | 60,495,000 | 0 | 0 | 0 | 60,495,000 |
| 1 特別高額医療費共同事業交付金 | 60,495,000 | 0 | 0 | 0 | 60,495,000 |

(単位：円)

| 節 | | 調定額 | 収入済額 | 不納欠損額 | 収入未済額 | 備考 |
|------------------------------------|-----------------|-----------------|-----------------|-------|-------|----|
| 区分 | 金額 | | | | | |
| | | 12,321,000 | 12,321,000 | 0 | 0 | |
| 1 後期高齢者 医療災害等 臨時特例補 助 金 | 18,000,000 | 12,321,000 | 12,321,000 | 0 | 0 | |
| | | 268,877,027 | 268,877,027 | 0 | 0 | |
| 1 後期高齢者 医療制度円 滑運営臨時 特例交付金 | 266,353,000 | 268,877,027 | 268,877,027 | 0 | 0 | |
| | | 21,818,200,155 | 21,818,200,155 | 0 | 0 | |
| | | 21,818,200,155 | 21,818,200,155 | 0 | 0 | |
| | | 20,768,072,037 | 20,768,072,037 | 0 | 0 | |
| 1 現年度分 | 21,083,764,000 | 20,721,544,949 | 20,721,544,949 | 0 | 0 | |
| 2 過年度分 | 46,527,000 | 46,527,088 | 46,527,088 | 0 | 0 | |
| | | 1,050,128,118 | 1,050,128,118 | 0 | 0 | |
| 1 現年度分 | 983,825,000 | 1,046,890,532 | 1,046,890,532 | 0 | 0 | |
| 2 過年度分 | 3,237,000 | 3,237,586 | 3,237,586 | 0 | 0 | |
| | | 104,666,249,000 | 104,666,249,000 | 0 | 0 | |
| | | 104,666,249,000 | 104,666,249,000 | 0 | 0 | |
| | | 104,666,249,000 | 104,666,249,000 | 0 | 0 | |
| 1 現年度分 | 106,944,393,000 | 104,666,249,000 | 104,666,249,000 | 0 | 0 | |
| | | 52,114,159 | 52,114,159 | 0 | 0 | |
| | | 52,114,159 | 52,114,159 | 0 | 0 | |
| | | 52,114,159 | 52,114,159 | 0 | 0 | |
| 1 特別高額医 療費共同事 業 交付金 | 60,495,000 | 52,114,159 | 52,114,159 | 0 | 0 | |

後期高齢者医療特別会計

| 款 項 目 | 予 算 | | | 現 額 | 計 |
|-------------------------|---------------|---------------|-------------|-----------|---------------|
| | 当 初 予 算 額 | 補 正 予 算 額 | 継 続 財 源 充 当 | 及 び 繰 越 額 | |
| 6 財 産 収 入 | 205,000 | 0 | | 0 | 205,000 |
| 1 財 産 運 用 収 入 | 205,000 | 0 | | 0 | 205,000 |
| 1 利 子 及 び 配 当 金 | 205,000 | 0 | | 0 | 205,000 |
| 7 繰 入 金 | 2,418,567,000 | 0 | | 0 | 2,418,567,000 |
| 1 一 般 会 計 繰 入 金 | 948,127,000 | 0 | | 0 | 948,127,000 |
| 1 一 般 会 計 繰 入 金 | 948,127,000 | 0 | | 0 | 948,127,000 |
| 2 基 金 繰 入 金 | 1,470,440,000 | 0 | | 0 | 1,470,440,000 |
| 1 基 金 繰 入 金 | 1,470,440,000 | 0 | | 0 | 1,470,440,000 |
| 8 繰 越 金 | 1,000 | 4,033,898,000 | | 0 | 4,033,899,000 |
| 1 繰 越 金 | 1,000 | 4,033,898,000 | | 0 | 4,033,899,000 |
| 1 繰 越 金 | 1,000 | 4,033,898,000 | | 0 | 4,033,899,000 |
| 9 県 財 政 安 定 化 基 金 借 入 金 | 1,000 | 0 | | 0 | 1,000 |
| 1 県 財 政 安 定 化 基 金 借 入 金 | 1,000 | 0 | | 0 | 1,000 |
| 1 県 財 政 安 定 化 基 金 借 入 金 | 1,000 | 0 | | 0 | 1,000 |
| 10 諸 収 入 | 348,629,000 | 0 | | 0 | 348,629,000 |
| 1 預 金 利 子 | 1,800,000 | 0 | | 0 | 1,800,000 |
| 1 預 金 利 子 | 1,800,000 | 0 | | 0 | 1,800,000 |

(単位：円)

| 節 | | 調定額 | 収入済額 | 不納欠損額 | 収入未済額 | 備考 |
|---------------|---------------|---------------|---------------|------------|-----------|-----------------------------|
| 区分 | 金額 | | | | | |
| | | 224,168 | 224,168 | 0 | 0 | |
| | | 224,168 | 224,168 | 0 | 0 | |
| | | 224,168 | 224,168 | 0 | 0 | |
| 1 利子及び配当金 | 205,000 | 224,168 | 224,168 | 0 | 0 | 1 医療財政調整基金運用利子収入 224,168 |
| | | 900,076,216 | 900,076,216 | 0 | 0 | |
| | | 900,076,216 | 900,076,216 | 0 | 0 | |
| | | 900,076,216 | 900,076,216 | 0 | 0 | |
| 1 事務費繰入金 | 948,127,000 | 900,076,216 | 900,076,216 | 0 | 0 | |
| | | 0 | 0 | 0 | 0 | |
| | | 0 | 0 | 0 | 0 | |
| 2 医療財政調整基金繰入金 | 1,470,440,000 | 0 | 0 | 0 | 0 | |
| | | 4,063,538,864 | 4,063,538,864 | 0 | 0 | |
| | | 4,063,538,864 | 4,063,538,864 | 0 | 0 | |
| | | 4,063,538,864 | 4,063,538,864 | 0 | 0 | |
| 1 繰越金 | 4,033,899,000 | 4,063,538,864 | 4,063,538,864 | 0 | 0 | 1 前年度繰越金 4,063,538,864 |
| | | 0 | 0 | 0 | 0 | |
| | | 0 | 0 | 0 | 0 | |
| | | 0 | 0 | 0 | 0 | |
| 1 県財政安定化基金借入金 | 1,000 | 0 | 0 | 0 | 0 | |
| | | 433,640,008 | 404,073,815 | 24,326,058 | 5,240,135 | |
| | | 1,326,628 | 1,326,628 | 0 | 0 | |
| | | 1,326,628 | 1,326,628 | 0 | 0 | |
| 1 預金利子 | 1,800,000 | 1,326,628 | 1,326,628 | 0 | 0 | |

後期高齢者医療特別会計

| 款 項 目 | 予 算 現 額 | | | 計 |
|---------------|-----------------|---------------|-------------------------|-----------------|
| | 当 初 予 算 額 | 補 正 予 算 額 | 継 続 費 及 び 繰 越 財 源 充 当 額 | |
| 2 延滞金、加算金及び過料 | 2,000 | 0 | 0 | 2,000 |
| 1 延滞金 | 1,000 | 0 | 0 | 1,000 |
| 2 過料 | 1,000 | 0 | 0 | 1,000 |
| 3 雑入 | 346,827,000 | 0 | 0 | 346,827,000 |
| 1 第三者納付金 | 335,406,000 | 0 | 0 | 335,406,000 |
| 2 返納金 | 3,000 | 0 | 0 | 3,000 |
| 3 雑入 | 11,418,000 | 0 | 0 | 11,418,000 |
| 歳入合計 | 267,840,492,000 | 4,264,760,000 | 0 | 272,105,252,000 |

(単位：円)

| 節 | | 調定額 | 収入済額 | 不納欠損額 | 収入未済額 | 備考 |
|----------|-------------|-----------------|-----------------|------------|-----------|---|
| 区分 | 金額 | | | | | |
| | | 2,754,590 | 2,754,590 | 0 | 0 | |
| | | 2,754,590 | 2,754,590 | 0 | 0 | |
| 1 延滞金 | 1,000 | 2,754,590 | 2,754,590 | 0 | 0 | |
| | | 0 | 0 | 0 | 0 | |
| 1 過料 | 1,000 | 0 | 0 | 0 | 0 | |
| | | 429,558,790 | 399,992,597 | 24,326,058 | 5,240,135 | |
| | | 369,727,514 | 369,727,514 | 0 | 0 | |
| 1 第三者納付金 | 335,406,000 | 369,727,514 | 369,727,514 | 0 | 0 | |
| | | 48,393,814 | 18,827,621 | 24,326,058 | 5,240,135 | |
| 1 返納金 | 3,000 | 48,393,814 | 18,827,621 | 24,326,058 | 5,240,135 | 1 返納金 5,409,446 2 返納金（負担割合差額分） 12,712,218 3 返納金（無資格受診分） 705,957 |
| | | 11,437,462 | 11,437,462 | 0 | 0 | |
| 1 雑入 | 11,418,000 | 11,437,462 | 11,437,462 | 0 | 0 | 1 電算システム回線共有負担金 11,360,501 2 雑入 76,961 |
| | | 274,085,997,064 | 274,056,430,871 | 24,326,058 | 5,240,135 | |

後期高齢者医療特別会計

歳出

| 款 | 予 算 現 額 | | | | | 計 |
|-------------|---------------|-----------|-----------------------|-----------------------|---|---------------|
| | 当 初 予 算 額 | 補 正 予 算 額 | 継 続 繰 越 費 事 業 及 び 費 額 | 予 備 費 支 出 及 び 流 用 増 減 | | |
| 項 目 | | | | | | |
| 1 総 務 費 | 1,139,149,000 | 0 | 0 | 0 | 0 | 1,139,149,000 |
| 1 総 務 管 理 費 | 1,139,149,000 | 0 | 0 | 0 | 0 | 1,139,149,000 |
| 1 一 般 管 理 費 | 1,139,149,000 | 0 | 0 | 0 | 0 | 1,139,149,000 |

(単位：円)

| 節 | | 支出済額 | 翌年度繰越額 | | 不用額 | 備考 |
|----------------|-------------|---------------|--------|-------|-------------|-------------------------------|
| | | | 繰越明許費 | 繰越許可費 | | |
| 区分 | 金額 | | 繰越 | 繰越 | | |
| | | 1,013,645,031 | | 0 | 125,503,969 | |
| | | 1,013,645,031 | | 0 | 125,503,969 | |
| | | 1,013,645,031 | | 0 | 125,503,969 | 1 業務一般管理事務費 102,005,863 |
| 4 共済費 | 50,000 | 39,260 | | 0 | 10,740 | 労働者災害補償保険料 39,260 |
| 8 旅費 | 731,000 | 3,704 | | 0 | 727,296 | 普通旅費 3,704 |
| 10 需用費 | 4,317,000 | 3,885,667 | | 0 | 431,333 | 消耗品費 353,782 |
| 11 役務費 | 112,761,000 | 95,720,421 | | 0 | 17,040,579 | 燃料費 10,436 |
| 12 委託料 | 585,455,000 | 561,940,139 | | 0 | 23,514,861 | レンタカー使用料 41,800 |
| 13 使用料及び賃借料 | 187,009,000 | 186,899,743 | | 0 | 109,257 | 派遣職員人件費等負担金 101,554,781 |
| 18 負担金、補助及び交付金 | 131,936,000 | 121,079,379 | | 0 | 10,856,621 | 保険料特別補てん金 2,100 |
| 24 積立金 | 116,890,000 | 44,076,718 | | 0 | 72,813,282 | 2 医療給付経費 489,360,884 |
| | | | | | | 印刷製本費 3,067,432 |
| | | | | | | 通信運搬費 69,164,727 |
| | | | | | | 被保険者証等作成封入封緘業務委託料 20,383,502 |
| | | | | | | レセプト2次点検業務委託料 69,339,317 |
| | | | | | | 過誤処理業務委託料 12,800,000 |
| | | | | | | 審査支払システム保守管理業務委託料 33,070,498 |
| | | | | | | 審査支払電算処理業務委託料 205,406,860 |
| | | | | | | 減額証作成業務委託料 4,330,287 |
| | | | | | | 給付関係現金支給処理業務委託料 33,425,000 |
| | | | | | | 人材派遣業務委託料 8,531,488 |
| | | | | | | 高額介護合算療養費申請書入力業務委託料 1,992,144 |
| | | | | | | 医療費通知作成業務委託料 6,212,875 |
| | | | | | | 限度証作成業務委託料 964,700 |
| | | | | | | 保険料率改定チラシ 1,176,560 |
| | | | | | | 柔道整復療養費患者調査業務委託料 4,377,840 |
| | | | | | | マイナンバーカード取得促進チラシ作成 1,760,000 |
| | | | | | | 第三者行為求償事務負担金 13,357,654 |
| | | | | | | 3 保険料賦課経費 860,160 |
| | | | | | | 被扶養者情報提供料 860,160 |
| | | | | | | 4 電算システム経費 363,401,170 |
| | | | | | | 消耗品費 454,017 |
| | | | | | | 通信運搬費 19,204,830 |
| | | | | | | 手数料 368,720 |
| | | | | | | システム構築等業務委託料 15,752,000 |

後期高齢者医療特別会計

| 款 項 目 | 予 算 現 額 | | | | | 計 | |
|-------------------|-----------------|-----------|--------------|--------------|-------|-------------|--------------------------|
| | 当 初 予 算 額 | 補 正 予 算 額 | 継 続 線 越 越 | 費 事 業 及 越 | び 費 額 | | 予 備 費 支 出 及 び 流 用 増 減 |
| 2 保 險 給 付 費 | 265,682,620,000 | 1,000,000 | | | 0 | 0 | 265,683,620,000 |
| 1 療 養 諸 費 | 255,315,413,000 | 0 | | | 0 | 63,553,000 | 255,251,860,000 |
| 1 療 養 給 付 費 | 248,318,245,000 | 0 | | | 0 | 191,821,000 | 248,126,424,000 |
| 2 療 養 費 | 1,876,672,000 | 0 | | | 0 | 0 | 1,876,672,000 |
| 3 食 事 ・ 生 活 療 養 費 | 3,536,094,000 | 0 | | | 0 | 0 | 3,536,094,000 |

(単位：円)

| 節 | | 支出済額 | 翌年度繰越額 継続費通次繰越 繰越明許費 繰越し 線越し | 不用額 | 備考 |
|----------------|-----------------|-----------------|--|---------------|---|
| 区分 | 金額 | | | | |
| | | | | | セキュリティ業務委託料 7,887,176 稼働維持支援等業務委託料 86,163,000 全国町字ファイル保守業務委託料 297,000 特別調整交付金(結核・精神病)支援業務委託料 40,150,000 圧着機保守業務委託料 101,640 電算システム賃借料 186,857,943 番号制度負担金 6,164,844 5 医療財政調整基金経費 44,076,718 医療財政調整基金積立金 43,852,550 医療財政調整基金積立金(利子分) 224,168 6 医療費適正化推進事業経費 13,940,236 ジェネリック医薬品差額通知郵送料 6,974,620 重複頻回受診者訪問相談事業郵送料 7,524 ジェネリック医薬品差額通知業務委託料 5,456,317 重複頻回受診者等訪問相談委託料 1,501,775 |
| | | 256,550,365,552 | 0 | 9,133,254,448 | |
| | | 246,269,548,641 | 0 | 8,982,311,359 | |
| | | 239,443,143,204 | 0 | 8,683,280,796 | |
| 18 負担金、補助及び交付金 | 248,126,424,000 | 239,443,143,204 | 0 | 8,683,280,796 | |
| | | 1,692,285,529 | 0 | 184,386,471 | |
| 18 負担金、補助及び交付金 | 1,876,672,000 | 1,692,285,529 | 0 | 184,386,471 | |
| | | 3,451,413,643 | 0 | 84,680,357 | |
| 18 負担金、補助及び交付金 | 3,536,094,000 | 3,451,413,643 | 0 | 84,680,357 | |

後期高齢者医療特別会計

| 款 | 予 算 現 額 | | | | | | |
|---|---------------------|---------------|-----------|------------|---------------------|--------------------------|---------------|
| | 項 目 | 当 初 予 算 額 | 補 正 予 算 額 | 継 続 線 越 | 費 事 業 及 び 費 額 | 予 備 費 支 出 及 び 流 用 増 減 | 計 |
| | | | | | | | |
| | 4 訪 問 看 護 療 養 費 | 987,272,000 | 0 | | 0 | 128,268,000 | 1,115,540,000 |
| | 5 特 別 療 養 費 | 1,000 | 0 | | 0 | 0 | 1,000 |
| | 6 移 送 費 | 1,040,000 | 0 | | 0 | 0 | 1,040,000 |
| | 7 審 査 支 払 手 数 料 | 596,089,000 | 0 | | 0 | 0 | 596,089,000 |
| | 2 高 額 療 養 諸 費 | 9,130,007,000 | 0 | | 0 | 63,553,000 | 9,193,560,000 |
| | 1 高 額 療 養 費 | 8,858,025,000 | 0 | | 0 | 63,553,000 | 8,921,578,000 |
| | 2 高 額 介 護 合 算 療 養 費 | 271,982,000 | 0 | | 0 | 0 | 271,982,000 |
| | 3 そ の 他 医 療 給 付 費 | 1,237,200,000 | 1,000,000 | | 0 | 0 | 1,238,200,000 |
| | 1 葬 祭 費 | 1,237,200,000 | 0 | | 0 | 0 | 1,237,200,000 |

(単位：円)

| 節 | | 支出済額 | 翌年度繰越額 | | 不用額 | 備考 |
|----------------|---------------|---------------|--------|-----------------------|-------------|----|
| 区分 | 金額 | | 継続繰越 | 費通次繰越 明許費 事故繰越し | | |
| | | 1,115,539,255 | 0 | 0 | 745 | |
| 18 負担金、補助及び交付金 | 1,115,540,000 | 1,115,539,255 | 0 | 0 | 745 | |
| | | 0 | 0 | 0 | 1,000 | |
| 18 負担金、補助及び交付金 | 1,000 | 0 | 0 | 0 | 1,000 | |
| | | 800,000 | 0 | 0 | 240,000 | |
| 18 負担金、補助及び交付金 | 1,040,000 | 800,000 | 0 | 0 | 240,000 | |
| | | 566,367,010 | 0 | 0 | 29,721,990 | |
| 12 委託料 | 596,089,000 | 566,367,010 | 0 | 0 | 29,721,990 | |
| | | 9,174,366,911 | 0 | 0 | 19,193,089 | |
| | | 8,921,552,822 | 0 | 0 | 25,178 | |
| 18 負担金、補助及び交付金 | 8,921,578,000 | 8,921,552,822 | 0 | 0 | 25,178 | |
| | | 252,814,089 | 0 | 0 | 19,167,911 | |
| 18 負担金、補助及び交付金 | 271,982,000 | 252,814,089 | 0 | 0 | 19,167,911 | |
| | | 1,106,450,000 | 0 | 0 | 131,750,000 | |
| | | 1,106,450,000 | 0 | 0 | 130,750,000 | |
| 18 負担金、補助及び交付金 | 1,237,200,000 | 1,106,450,000 | 0 | 0 | 130,750,000 | |

後期高齢者医療特別会計

| 款 | 予 算 現 額 | | | | | | | |
|---|---------------------|-------------|------------|-----------------|-------------------|----------|--------------------------|-------------|
| | 項 目 | 当 初 予 算 額 | 補 正 予 算 額 | 継 続 繰 越 線 | 費 事 業 及 業 越 | び 費 額 | 予 備 費 支 出 及 び 流 用 増 減 | 計 |
| | | | | | | | | |
| | 2 傷 病 手 当 金 | 0 | 1,000,000 | | | 0 | 0 | 1,000,000 |
| 3 | 県財政安定化基金拠出金 | 100,094,000 | 0 | | | 0 | 0 | 100,094,000 |
| | 1 県財政安定化基金拠出金 | 100,094,000 | 0 | | | 0 | 0 | 100,094,000 |
| | 1 県財政安定化基金拠出金 | 100,094,000 | 0 | | | 0 | 0 | 100,094,000 |
| 4 | 特別高額医療費共同事業拠出金 | 60,682,000 | 14,208,000 | | | 0 | 0 | 74,890,000 |
| | 1 特別高額医療費共同事業拠出金 | 60,682,000 | 14,208,000 | | | 0 | 0 | 74,890,000 |
| | 1 特別高額医療費共同事業拠出金 | 60,495,000 | 14,208,000 | | | 0 | 0 | 74,703,000 |
| | 2 特別高額医療費共同事業事務費拠出金 | 187,000 | 0 | | | 0 | 0 | 187,000 |
| 5 | 保 健 事 業 費 | 812,145,000 | 0 | | | 0 | 0 | 812,145,000 |
| | 1 健康保持増進事業費 | 812,145,000 | 0 | | | 0 | 0 | 812,145,000 |
| | 1 健康診査費 | 627,913,000 | 0 | | | 0 | 0 | 627,913,000 |
| | 2 その他健康保持増進事業費 | 184,232,000 | 0 | | | 0 | 0 | 184,232,000 |

(単位：円)

| 節 | | 支出済額 | 翌年度繰越額 | | 不用額 | 備考 |
|----------------|-------------|-------------|--------|------|-------------|--|
| 区分 | 金額 | | 継続費繰越 | 通次繰越 | | |
| | | | 繰越明許費 | 繰越し | | |
| | | 0 | 0 | 0 | 1,000,000 | |
| 18 負担金、補助及び交付金 | 1,000,000 | 0 | 0 | 0 | 1,000,000 | |
| | | 99,950,670 | 0 | 0 | 143,330 | |
| | | 99,950,670 | 0 | 0 | 143,330 | |
| | | 99,950,670 | 0 | 0 | 143,330 | |
| 18 負担金、補助及び交付金 | 100,094,000 | 99,950,670 | 0 | 0 | 143,330 | |
| | | 72,423,344 | 0 | 0 | 2,466,656 | |
| | | 72,423,344 | 0 | 0 | 2,466,656 | |
| | | 72,241,998 | 0 | 0 | 2,461,002 | |
| 18 負担金、補助及び交付金 | 74,703,000 | 72,241,998 | 0 | 0 | 2,461,002 | |
| | | 181,346 | 0 | 0 | 5,654 | |
| 18 負担金、補助及び交付金 | 187,000 | 181,346 | 0 | 0 | 5,654 | |
| | | 592,916,098 | 0 | 0 | 219,228,902 | |
| | | 592,916,098 | 0 | 0 | 219,228,902 | |
| | | 482,606,353 | 0 | 0 | 145,306,647 | 1 健康診査事業費 482,606,353 |
| 12 委託料 | 613,620,000 | 468,313,353 | 0 | 0 | 145,306,647 | 健康診査業務委託料 445,162,588 |
| 18 負担金、補助及び交付金 | 14,293,000 | 14,293,000 | 0 | 0 | 0 | 歯科健診業務委託料 23,150,765 後期高齢者医療特別対策補助金 14,293,000 |
| | | 110,309,745 | 0 | 0 | 73,922,255 | 1 その他健康保持増進事業費 110,309,745 |
| 11 役務費 | 515,000 | 365,162 | 0 | 0 | 149,838 | 通信運搬費 316,762 |
| 12 委託料 | 89,699,000 | 67,425,999 | 0 | 0 | 22,273,001 | 手数料 48,400 低栄養・重症化予防等業務委託料 12,219,073 |
| 18 負担金、補助及び交付金 | 94,018,000 | 42,518,584 | 0 | 0 | 51,499,416 | その他健康保持増進業務委託料 2,686,200 一体的実施委託料 52,520,726 後期高齢者医療特別対策補助金 42,518,584 |

後期高齢者医療特別会計

| 款 | 予 算 現 額 | | | | | 計 | |
|--------------|-----------------|---------------|----------------|--------------|-------------------|---|-----------------|
| | 当初予算額 | 補正予算額 | 継続 繰越 繰越 | 事業 費 越 | 及び 業 費 額 | | 予備費支出及 び流用増減 |
| 項 目 | | | | | | | |
| 6 諸 支 出 金 | 25,302,000 | 4,249,552,000 | | | 0 | 0 | 4,274,854,000 |
| 1 償還金及び還付加算金 | 25,301,000 | 4,249,552,000 | | | 0 | 0 | 4,274,853,000 |
| 1 保険料還付金 | 25,000,000 | 5,000,000 | | | 0 | 0 | 30,000,000 |
| 2 償 還 金 | 1,000 | 4,244,552,000 | | | 0 | 0 | 4,244,553,000 |
| 3 還 付 加 算 金 | 300,000 | 0 | | | 0 | 0 | 300,000 |
| 2 延 滞 金 | 1,000 | 0 | | | 0 | 0 | 1,000 |
| 1 延 滞 金 | 1,000 | 0 | | | 0 | 0 | 1,000 |
| 7 公 債 費 | 20,000,000 | 0 | | | 0 | 0 | 20,000,000 |
| 1 公 債 費 | 20,000,000 | 0 | | | 0 | 0 | 20,000,000 |
| 1 利 子 | 20,000,000 | 0 | | | 0 | 0 | 20,000,000 |
| 8 予 備 費 | 500,000 | 0 | | | 0 | 0 | 500,000 |
| 1 予 備 費 | 500,000 | 0 | | | 0 | 0 | 500,000 |
| 1 予 備 費 | 500,000 | 0 | | | 0 | 0 | 500,000 |
| 歳 出 合 計 | 267,840,492,000 | 4,264,760,000 | | | 0 | 0 | 272,105,252,000 |

実質収支に関する調書

後期高齢者医療特別会計

(単位：円)

| 区 分 | 金 額 | |
|-----------------------------------|-----------------|---|
| 1 歳 入 総 額 | 274,056,430,871 | |
| 2 歳 出 総 額 | 262,601,565,566 | |
| 3 歳 入 歳 出 差 引 額 | 11,454,865,305 | |
| 4 翌年度へ繰り越すべき財源 | (1) 継続費逡次繰越額 | 0 |
| | (2) 繰越明許費繰越額 | 0 |
| | (3) 事故繰越し繰越額 | 0 |
| | 計 | 0 |
| 5 実 質 収 支 額 | 11,454,865,305 | |
| 6 実質収支額のうち地方自治法第233条の2の規定による基金繰入額 | 0 | |

財産に関する調書

1 公有財産

- (1) 土地及び建物・・・・・・・・該当財産無し
- (2) 山林・・・・・・・・該当財産無し
- (3) 動産・・・・・・・・該当財産無し
- (4) 物権・・・・・・・・該当財産無し
- (5) 無体財産権・・・・・・・・該当財産無し
- (6) 有価証券・・・・・・・・該当財産無し
- (7) 出資による権利・・・・・・・・該当財産無し
- (8) 不動産の信託の受益権・・該当財産無し

2 物品

| 区分 | 前年度末現在高 | 決算年度中増減高 | 決算年度末現在高 |
|----------------------------------|---------|-----------------------|----------|
| サーバー等機器 (二要素認証システムに係るサーバー等機器) | 1 式 | 0 式 〔 増 0 減 0 〕 | 1 式 |

3 債権・・・・・・・・該当財産無し

4 基金

○ 新潟県後期高齢者医療広域連合後期高齢者医療財政調整基金

| 区分 | 前年度末現在高 | 決算年度中増減高 | 決算年度末現在高 |
|----|-----------------|---|-----------------|
| 現金 | 2,517,589,318 円 | 44,076,718 円 〔 増 44,076,718 円 減 0 円 〕 | 2,561,666,036 円 |

令和2年度

主要な施策の成果説明書

新潟県後期高齢者医療広域連合

目 次

| | |
|---------------------------|----|
| 一般会計決算概要 | 1 |
| 第1 歳入 | |
| 1 歳入 | 2 |
| 2 主な歳入の概要 | 3 |
| 第2 歳出 | |
| 1 歳出 | 4 |
| 2 主な歳出の概要 | 5 |
| 後期高齢者医療特別会計決算概要 | 7 |
| 第1 保険業務費及び事務的経費別決算状況 | 8 |
| 第2 歳入 | |
| 1 歳入 | 9 |
| 2 主な歳入の概要 | 10 |
| 第3 歳出 | |
| 1 歳出 | 15 |
| 2 主な歳出の概要 | 16 |
| 基金の状況 | 23 |
| 巻末資料 | |
| 1 市町村別負担金（共通経費）の決算額 | 25 |
| 2 市町村別負担金（保険料及び療養給付費）の決算額 | 26 |
| 3 市町村別被保険者数の状況 | 27 |
| 4 市町村別保険料収納状況（現年度分） | 28 |
| 5 市町村別保険料収納状況（滞納繰越分） | 29 |
| 6 市町村別療養給付費等の状況 | 30 |
| 7 市町村別葬祭費の状況 | 31 |
| 8 市町村別健康診査の受診状況 | 32 |
| 9 歳計現金及び基金債権等資金運用状況 | 33 |

(注)

- ・表中小数点第1位の数値は、小数点第2位の数値を四捨五入して算出したものである。
- ・端数処理の関係で、比率の合計と内訳が一致しない場合がある。

一般会計 決算概要

歳入決算額 1,079,297,912 円に対して、歳出決算額 1,019,567,897 円であり、歳入歳出差引残額が 59,730,015 円となり、翌年度に繰り越すべき財源がなく、実質収支も同額となりました。

なお、実質収支は、令和 3 年度で支払うことになる国庫補助金や市町村負担金の精算額です。

令和 2 年度一般会計決算の総括及び対前年度比較

(単位：円・%)

| 区 分 | 令和 2 年度 (A) | 令和元年度 (B) | 増減額 (C)=(A-B) | 増減率 (C/B) |
|--------------|----------------|---------------|------------------|--------------|
| 歳入総額 | 1,079,297,912 | 1,108,328,779 | △29,030,867 | △2.6 |
| 歳出総額 | 1,019,567,897 | 1,064,970,959 | △45,403,062 | △4.3 |
| 歳入歳出差引額 | 59,730,015 | 43,357,820 | 16,372,195 | 37.8 |
| 翌年度へ繰り越すべき財源 | 0 | 0 | 0 | — |
| 実質収支額 | 59,730,015 | 43,357,820 | 16,372,195 | 37.8 |

第1 歳入（決算書 10～11 頁）

1 歳入

歳入の主なものは、後期高齢者医療制度の運営に要する事務的経費の市町村負担金である分担金及び負担金が 1,007,327,353 円、国庫支出金が 28,342,000 円となっています。

（単位：円・％）

| 区 分 | 予算現額 (A) | 調定額 (B) | 収入済額 (C) | 収入率 (C/A) | 構成比 |
|----------------|---------------|---------------|---------------|--------------|-------|
| 1 分担金及び 負担金 | 1,010,673,000 | 1,007,327,353 | 1,007,327,353 | 99.7 | 93.4 |
| 2 国庫支出金 | 27,420,000 | 28,342,000 | 28,342,000 | 103.4 | 2.6 |
| 3 繰越金 | 43,357,000 | 43,357,820 | 43,357,820 | 100.0 | 4.0 |
| 4 諸収入 | 228,000 | 270,739 | 270,739 | 118.7 | 0.0 |
| 歳入合計 | 1,081,678,000 | 1,079,297,912 | 1,079,297,912 | 99.8 | 100.0 |

2 主な歳入の概要

(1) 市町村負担金（分担金及び負担金）

後期高齢者医療制度の運営に要する事務的経費として 1,007,327,353 円を収入しました。

※巻末資料（25 頁）「1. 市町村別負担金（共通経費）の決算額」を参照

(2) 特別調整交付金（国庫支出金）

（単位：円）

| 区 分 | 対象事業費等 | 交付基準 | 収入済額 |
|-----------------------------------|-------------------------|-----------------------|------------|
| 適正受診の普及啓発 | ガイドブック等広報物作成費 | 10/10 上限 15,000 千円 | 15,000,000 |
| 保険料軽減特例の見直しに関する広報 | リーフレット作成費等 | 10/10 | 2,694,000 |
| 第三者行為による被害の求償事務の取組み強化 | ガイドブック等広報物作成費 | 10/10 上限 8,000 千円 | 8,000,000 |
| 臓器提供の意思表示に係る被保険者証等の様式変更に関する広報の実施等 | 意思表示欄保護シールの作成 | 10/10 | 396,000 |
| 「意見を聞く場」の設置等 | 医療懇談会開催経費、新潟県保険者協議会負担金等 | 10/10 上限 1,000 千円 | 396,000 |
| 後発医薬品の使用促進のための普及・啓発 | 後発医薬品希望カードの作成費等 | 1/2 | 1,538,000 |
| 長寿・健康増進事業 | 保健事業に係る市町村等との連絡・連携 | 10/10 | 318,000 |
| 合 計 | | | 28,342,000 |

※収入済額は、令和 3 年度で支払うことになる精算額等を含みます。

第2 歳出（決算書 12～17 頁）

1 歳出

歳出の主なものは、特別会計への繰出金等の一般管理事務費 927,344,905 円や派遣職員の人件費の負担金等の職員派遣関係経費 60,939,438 円等の総務費 1,018,553,404 円となっています。

（単位：円・％）

| 区 分 | 予算現額 (A) | 支出済額 (B) | 不用額 (C) | 執行率 (B/A) | 構成比 |
|------------------|---------------|---------------|------------|--------------|-------|
| 1 議会費 | 1,129,000 | 1,014,493 | 114,507 | 89.9 | 0.1 |
| 2 総務費 | 1,080,449,000 | 1,018,553,404 | 61,895,596 | 94.3 | 99.9 |
| 1 総務管理費 | 1,080,112,000 | 1,018,307,108 | 61,804,892 | 94.3 | 99.9 |
| 1 一般管理事務費 | 980,063,000 | 927,344,905 | 52,718,095 | 94.6 | 91.0 |
| 2 職員派遣関係経費 | 63,423,000 | 60,939,438 | 2,483,562 | 96.1 | 6.0 |
| 5 特別調整交付金 事業費 | 36,626,000 | 30,022,765 | 6,603,235 | 82.0 | 2.9 |
| 2 選挙費 | 68,000 | 0 | 68,000 | 0.0 | 0.0 |
| 3 監査委員費 | 269,000 | 246,296 | 22,704 | 91.6 | 0.0 |
| 3 予備費 | 100,000 | 0 | 100,000 | 0.0 | 0.0 |
| 歳出合計 | 1,081,678,000 | 1,019,567,897 | 62,110,103 | 94.3 | 100.0 |

2 主な歳出の概要

(1) 総務管理費

(単位:円・%)

| 事業の概要及び施策の成果 | | 財源内訳 | |
|--------------|--|------------|---------------|
| | | 特定財源 | 一般財源 |
| 1 | 一般管理事務費 927,344,905 | 諸収入 | 927,263,286 |
| | ○事務局運営維持費 (事務室・事務機器借上料等) 17,401,193 | 81,619 | |
| | ○広報経費(委託料) 9,867,496 | | |
| | ※(別紙)広報実績参照 | | |
| | ○特別会計事務費繰出金 (医療給付費等に係る事務費の特別会計への繰出し) 900,076,216 | | |
| 2 | 職員派遣関係経費 60,939,438 | 諸収入 | 60,750,318 |
| | ○派遣職員人件費等負担金 (局長、次長及び総務課職員 計9名分) 60,517,038 | 189,120 | |
| | ○職員駐車場借上料 422,400 | | |
| 5 | 特別調整交付金事業費 30,022,765 | 国庫支出金 | 1,680,765 |
| | ○広報経費(委託料等) 29,490,566 | 28,342,000 | |
| | ※(別紙)広報実績参照 | | |
| | ○医療懇談会ほか連絡会議経費 470,413 | | |
| | ○新潟県保険者協議会負担金 61,786 | | |
| 合 計 | | | 1,018,307,108 |

【別紙】令和2年度の広報実績

| 広報内容 | 時期及び規模 |
|----------------------------|---|
| ホームページ | <p>通年</p> <p>ガイドブック等の内容や各種会議の開催状況を掲載するなど、最新の情報を提供するため適宜更新を行いました。</p> |
| 被保険者証等発送用封筒の裏面に広報を掲載 | <p>通年</p> <p>被保険者証更新時の発送用など、被保険者向け封筒の裏面に医療機関の適正受診等に関する広報を掲載しました。(48.9万部)</p> |
| 医療費通知はがきに広報を掲載 | <p>R2.7月、R2.11月、R3.2月</p> <p>医療費通知はがきの宛名面の裏側に医療機関の適正受診及び第三者行為による傷病で被保険者証を使った場合の届出のお願い文を掲載しました。(約37.9万件/回)</p> |
| 市町村広報誌 | <p>R2.5月～R3.3月(合計11回)</p> <p>市町村へ掲載用の情報を提供しました。</p> |
| R2年度版 小冊子 変型判 28頁 | <p>R2.7月</p> <p>被保険者証更新時に封入するとともに市区町村窓口へ設置しました。(42万部)</p> |
| ジェネリック医薬品 希望カード | <p>R2.7月</p> <p>市区町村窓口へ設置しました。(2.9万枚)</p> |
| R3年度版 ガイドブック A4判カラー 24頁 | <p>R3.3月</p> <p>県内医療機関、関係団体、市町村へ配布しました。(2.4万部)</p> |
| R3年度版 小冊子 変型判 24頁 | <p>R3.3月</p> <p>県内医療機関、関係団体、市町村へ配布しました。(7万部)</p> |

後期高齢者医療特別会計 決算概要

歳入決算額が 274,056,430,871 円に対して、歳出決算額は 262,601,565,566 円であり、歳入歳出差引残額が 11,454,865,305 円となり、翌年度に繰り越すべき財源がなく、実質収支も同額となりました。

なお、実質収支には、令和 3 年度で支払うことになる国庫支出金等の精算額が含まれています。

令和 2 年度特別会計決算の総括及び対前年度比較

(単位：円・%)

| 区 分 | 令和 2 年度 (A) | 令和元年度 (B) | 増減額 (C) = (A-B) | 増減率 (C/B) |
|--------------|-----------------|-----------------|--------------------|--------------|
| 歳入総額 | 274,056,430,871 | 276,260,931,106 | △2,204,500,235 | △0.8 |
| 歳出総額 | 262,601,565,566 | 272,197,392,242 | △9,595,826,676 | △3.5 |
| 歳入歳出差引額 | 11,454,865,305 | 4,063,538,864 | 7,391,326,441 | 181.9 |
| 翌年度へ繰り越すべき財源 | 0 | 0 | 0 | — |
| 実質収支額 | 11,454,865,305 | 4,063,538,864 | 7,391,326,441 | 181.9 |

第1 保険業務費及び事務的経費別決算状況

(単位：円)

| 歳 入 | | 歳 出 | |
|------------------------|------------------------|--------------------|------------------------|
| 【保険業務費】 | | | |
| 市町村支出金 | 46,773,755,553 | 保険給付費 | 256,550,365,552 |
| 国庫支出金 (事務的経費充当分を除く) | 95,334,048,941 | 保健事業費 | 592,916,098 |
| 県支出金 | 21,818,200,155 | その他 | 4,502,655,839 |
| 支払基金交付金 | 104,666,249,000 | | |
| 基金繰入金 | 0 | | |
| その他 | 4,508,549,145 | | |
| 小 計(A) | 273,100,802,794 | 小 計(B) | 261,645,937,489 |
| 【事務的経費】 | | | |
| 国庫支出金 | 44,150,000 | 総務費 (保険業務経費を除く) | 955,628,077 |
| 一般会計繰入金 | 900,076,216 | | |
| その他 | 11,401,861 | | |
| 小 計(C) | 955,628,077 | 小 計(D) | 955,628,077 |
| 合 計(A+C) | 274,056,430,871 | 合 計(B+D) | 262,601,565,566 |

【保険業務費収支】

小計(A)－小計(B)＝差引額 11,454,865,305 円

※差引額には、翌年度精算の国県負担金等の財源を含んでいるため、単純な剰余金とはなりません。(医療給付費の確定後、令和3年度予算にて精算します。)

【事務的経費収支】

小計(C)－小計(D)＝差引額 0 円

※事務的経費に係る翌年度繰越額は生じません。

第2 歳入（決算書 24～31 頁）

1 歳入

歳入の主なものは、市町村からの保険料等負担金及び療養給付費の定率負担金である市町村支出金が 46,773,755,553 円、国からの療養給付費負担金及び調整交付金等の国庫支出金が 95,378,198,941 円、県からの療養給付費負担金等の県支出金が 21,818,200,155 円、療養給付費の現役世代からの支援金である支払基金交付金が 104,666,249,000 円となっています。

（単位：円・％）

| 区 分 | 予算現額 (A) | 調定額 (B) | 収入済額 (C) | 収入 率 (C/A) | 構成 比 |
|----------------------|-----------------|-----------------|-----------------|------------------|---------|
| 1 市町村支出金 | 46,848,316,000 | 46,773,755,553 | 46,773,755,553 | 99.8 | 17.1 |
| 2 国庫支出金 | 89,333,394,000 | 95,378,198,941 | 95,378,198,941 | 106.8 | 34.8 |
| 3 県支出金 | 22,117,353,000 | 21,818,200,155 | 21,818,200,155 | 98.6 | 8.0 |
| 4 支払基金交付金 | 106,944,393,000 | 104,666,249,000 | 104,666,249,000 | 97.9 | 38.2 |
| 5 特別高額医療費 共同事業交付金 | 60,495,000 | 52,114,159 | 52,114,159 | 86.1 | 0.0 |
| 6 財産収入 | 205,000 | 224,168 | 224,168 | 109.4 | 0.0 |
| 7 繰入金 | 2,418,567,000 | 900,076,216 | 900,076,216 | 37.2 | 0.3 |
| 8 繰越金 | 4,033,899,000 | 4,063,538,864 | 4,063,538,864 | 100.7 | 1.5 |
| 9 県財政安定化基 金借入金 | 1,000 | 0 | 0 | 0.0 | 0.0 |
| 10 諸収入 | 348,629,000 | 433,640,008 | 404,073,815 | 115.9 | 0.1 |
| 歳入合計 | 272,105,252,000 | 274,085,997,064 | 274,056,430,871 | 100.7 | 100.0 |

2 主な歳入の概要

(1) 保険料等負担金（市町村支出金）

（単位：円）

| 区 分 | 現年度分 | 前年度分 | 滞納繰越分 | 合 計 |
|---------|----------------|-------------|------------|----------------|
| 保険料等負担金 | 25,545,710,016 | 125,193,541 | 40,399,199 | 25,711,302,756 |
| うち徴収分 | 19,817,358,217 | 125,193,541 | 40,399,199 | 19,982,950,957 |
| うち基盤安定分 | 5,728,351,799 | | | 5,728,351,799 |

※基盤安定分は、低所得者や被用者保険の被扶養者であった人の保険料軽減分を市町村と県が、それぞれ1：3の割合で負担するものです。

(参考)

○ 保険料率及び賦課限度額

| 区 分 | 料 率 | 備 考 |
|-------|----------|---|
| 均等割 | 40,400 円 | 【令和3年3月31日現在の状況】 ○一人当たり平均保険料額 50,974 円 ○賦課決定被保険者数 391,672 人 |
| 所得割 | 7.84% | |
| 賦課限度額 | 64 万円 | |

※賦課決定被保険者数とは令和2年度中に賦課決定された（死亡、転出等資格喪失者を含む）被保険者数を表します。

○ 保険料の軽減の状況

（単位：千円、人・%）

| 区 分 | 均 等 割 | | | | | 被扶養者 | 計 |
|-------|---------|-----------|-----------|-----------|--|--------|-----------|
| | 2 割 | 5 割 | 7 割 | 7.75 割 | | | |
| 軽減割合 | 2 割 | 5 割 | 7 割 | 7.75 割 | | 55,691 | 6,287,527 |
| 軽減総額 | 325,600 | 1,160,975 | 1,840,632 | 2,904,629 | | 55,691 | 6,287,527 |
| 対象者人数 | 40,297 | 57,474 | 65,086 | 92,770 | | 2,757 | 258,384 |
| 同上構成率 | 10.3 | 14.7 | 16.6 | 23.7 | | 0.7 | 66.0 |

※「同上構成率」＝「対象者人数」/「賦課決定被保険者数391,672人（R3.3.31）」×100

○ 保険料の減免等の状況

① 通常の保険料減免等

（単位：件・円）

| 区 分 | 減 免 | | 徴収猶予 | |
|----------------------|-----|---------|------|----|
| | 件数 | 金額 | 件数 | 金額 |
| 災害によるもの | 2 | 6,900 | 0 | 0 |
| 死亡、入院等による収入減少 | 0 | 0 | 0 | 0 |
| 事業又は業務の休廃止等による収入減少 | 1 | 17,500 | 0 | 0 |
| その他連合長が特に必要があると認めた場合 | 25 | 212,300 | 0 | 0 |
| 合 計 | 28 | 236,700 | 0 | 0 |

② 保険料減免の特例措置（東日本大震災）

（単位：件・円）

| 区 分 | 減免件数 | 減免額 |
|-------------------------|------|---------|
| 収入の減少に係る減免 | 0 | 0 |
| 原発事故に伴い、避難した等の被保険者に係る減免 | 23 | 764,600 |
| 合 計 | 23 | 764,600 |

③ 保険料減免等の特例措置（新型コロナウイルス感染症）

ア 令和元年度分

（単位：件・円）

| 区 分 | 減 免 | | 徴収猶予 | |
|---------------|-----|-----------|------|----|
| | 件数 | 金額 | 件数 | 金額 |
| 死亡・重篤な傷病によるもの | 1 | 800 | 0 | 0 |
| 事業収入等の減少によるもの | 356 | 3,671,500 | 0 | 0 |
| 合 計 | 357 | 3,672,300 | 0 | 0 |

イ 令和2年度分

（単位：件・円）

| 区 分 | 減 免 | | 徴収猶予 | |
|---------------|-----|------------|------|--------|
| | 件数 | 金額 | 件数 | 金額 |
| 死亡・重篤な傷病によるもの | 1 | 8,300 | 0 | 0 |
| 事業収入等の減少によるもの | 402 | 23,119,200 | 3 | 41,100 |
| 合 計 | 403 | 23,127,500 | 3 | 41,100 |

※令和元年度分・2年度分ともに令和3年3月31日までに申請があったもののうち、減免又は徴収猶予を決定した実績です。

※新型コロナウイルス感染症の感染者等を対象とした傷病手当金は、支給実績がありませんでした。

(2) 療養給付費負担金（市町村支出金・国庫支出金・県支出金）

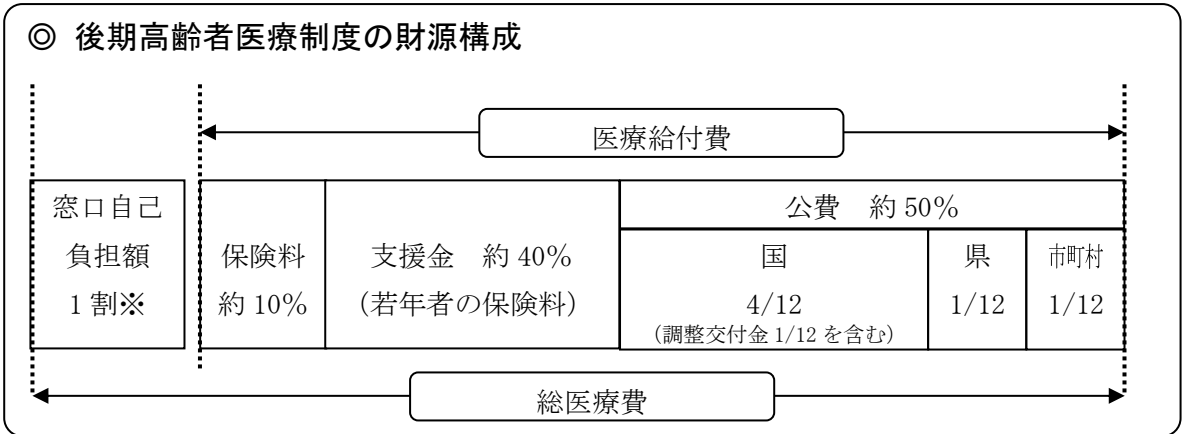
市町村・国・県は、被保険者に係る医療費について一定の割合で負担します。

（単位：円）

| 区 分 | 負担割合 | 収入済額 |
|-----|--|----------------|
| 市町村 | 各市町村につき、当該年度における被保険者に係る負担対象額の1/12に相当する額を負担 | 21,062,452,797 |
| 国 | 当該年度における負担対象額の3/12に相当する額を負担 | 67,323,600,472 |
| 県 | 当該年度における負担対象額の1/12に相当する額を負担 | 20,768,072,037 |

※収入済額は、令和3年度で支払うことになる精算額等を含みます。

(参考)



※窓口負担が3割の場合は、公費負担がなく、支援金による負担が90%となります。

(3) 高額医療費負担金 (国庫支出金、県支出金)

高額な医療費の発生による広域連合の財政リスクを緩和するため、一定額以上の高額な医療に対して、国と都道府県が負担します。

(単位：円)

| 区分 | 負担割合 | 収入済額 |
|----|--|---------------|
| 国 | レセプト1件あたり80万円を超過した分につき、 保険料と調整交付金で賄うべき部分について (国： 都道府県：保険料=1：1：2) で負担 | 1,050,283,105 |
| 県 | | 1,050,128,118 |

(4) 調整交付金 (国庫支出金)

(単位：円)

| 区分 | 交付金の目的等 | 収入済額 |
|---------|---|----------------|
| 普通調整交付金 | 広域連合間の所得格差による財政不均衡を是正することを目的とする交付金 | 25,838,535,000 |
| 特別調整交付金 | 災害その他特別な事情や保健事業など施策推進の取組みに対する交付金 ・長寿・健康増進事業経費 146,799,000 うち保健事業推進の基盤整備 35,622,000 うち事業費補助金(健診)不足分 111,177,000 ・重複・頻回受診者等経費 1,051,000 ・ジェネリック差額通知経費 6,377,000 ・保険者インセンティブ分 269,499,000 ・結核性疾患及び精神病分 314,846,000 ・東日本大震災に係る経費分 2,016,000 ・台風第19号に係る経費分 243,000 ・新型コロナに係る経費分 10,777,000 ・マイナンバーカードチラシ分 1,760,000 ・訪問歯科健診分 3,013,000 ・在宅訪問栄養食事相談分 3,608,000 ・服薬相談分 849,000 ・一体的な実施分 39,684,000 ・柔道整復療養費患者調査分 4,000,000 | 804,522,000 |
| 合計 | | 26,643,057,000 |

※特別調整交付金の長寿・健康増進事業経費は、後期高齢者医療制度事業費補助金における健康診査事業に係る調整分として交付されたものです。
 ※収入済額は、令和3年度で支払うことになる精算額等を含みます。

(5) 後期高齢者医療制度事業費補助金 (国庫支出金) (単位:円)

| 区 分 | 対象事業費等 | 収入済額 |
|------------------------|------------------------------------|------------|
| 健康診査事業 | 市町村へ委託した健康診査業務委託料 562,767,708 | 68,735,000 |
| | ・健康診査 536,499,285 | |
| | ・歯科健康診査 26,268,423 | |
| 特別高額医療費共同事業 (19頁参照) | 国保中央会への当該共同事業に係る拠出金額 72,742,964 | 11,325,337 |
| | ・医療費分 72,561,618 | |
| | ・事務費分 181,346 | |
| 合 計 | | 80,060,337 |

※収入済額は、令和3年度で支払うことになる精算額等を含みます。

(6) 後期高齢者医療災害等臨時特例補助金 (国庫支出金)

東日本大震災による避難者及び新型コロナウイルス感染症の影響による一部負担金・保険料免除に対する補助として、12,321,000円を受け入れました。

○ 一部負担金の免除の特例措置 (単位:件・円)

| 請求件数 | 免除額 | 収入済額 |
|-----------|-----------|---------|
| 589 (東日本) | 1,753,335 | 350,000 |

○ 保険料減免の特例措置 (単位:人・円)

| 被保険者数 | 減免額 | 収入済額 |
|-----------|------------|------------|
| 22 (東日本) | 765,700 | 153,000 |
| 340 (コロナ) | 19,697,700 | 11,818,000 |

※収入済額は、令和3年度で支払うことになる精算額等を含みます。

(7) 後期高齢者医療制度円滑運営臨時特例交付金 (国庫支出金) (単位:円)

| 区 分 | 対象事業費等 | 収入済額 |
|-----------|--|-------------|
| 低所得者軽減措置分 | 低所得者保険料軽減分 (均等割の7.75割軽減) 対象者 91,433人 | 268,877,027 |

※収入済額は、令和3年度で支払うことになる精算額等を含みます。

(8) 後期高齢者交付金 (支払基金交付金)

社会保険診療報酬支払基金を通じて、後期高齢者に係る医療給付費の約4割である、現役世代から支援金104,666,249,000円を後期高齢者交付金で受け入れました。受け入れた交付金は、令和3年度で支払うことになる精算額等が含まれています。

(9) 特別高額医療費共同事業交付金 ※19 頁参照

| | |
|------|----------------|
| 交付件数 | 126 件 |
| 交付金額 | 52, 114, 159 円 |

(10) 一般会計事務費繰入金（繰入金）

一般会計から医療給付費等に係る事務費の財源として、900, 076, 216 円を繰出し、特別会計で受け入れました。

(11) 第三者納付金（諸収入）

交通事故など第三者（加害者）の行為によって生じた負傷等の治療について、広域連合が負担した医療費を加害者に対し損害賠償請求を行い、342 件、369, 727, 514 円の支払いを受けました。

(12) 返納金（諸収入）

診療報酬等の請求誤りのあった医療機関等に対し返還請求を行い、28 件、5, 409, 446 円の支払いを受けました。また、本来の被保険者の負担割合と異なる割合での保険給付があった場合や、県外転出等で被保険者資格を喪失した後に保険給付があった場合に、対象となる被保険者本人に対し返還請求を行い、352 件、13, 418, 175 円の支払いを受けました。

消滅時効等により、24, 326, 058 円を不納欠損処分としました。

第3 歳出（決算書 32～41 頁）

1 歳出

歳出の主なものは、療養給付費やその他の療養諸費等の保険給付費が 256,550,365,552 円、健康診査事業等の保健事業費が 592,916,098 円、国への精算金等の諸支出金が 4,272,264,871 円となっています。

（単位：円・％）

| 区 分 | 予算現額 (A) | 支出済額 (B) | 不用額 (C) | 執行率 (B/A) | 構成比 |
|----------------------|-----------------|-----------------|---------------|--------------|-------|
| 1 総務費 | 1,139,149,000 | 1,013,645,031 | 125,503,969 | 89.0 | 0.4 |
| 2 保険給付費 | 265,683,620,000 | 256,550,365,552 | 9,133,254,448 | 96.6 | 97.8 |
| 3 県財政安定化 基金拠出金 | 100,094,000 | 99,950,670 | 143,330 | 99.9 | 0.0 |
| 4 特別高額医療費 共同事業拠出金 | 74,890,000 | 72,423,344 | 2,466,656 | 96.7 | 0.0 |
| 5 保健事業費 | 812,145,000 | 592,916,098 | 219,228,902 | 73.0 | 0.2 |
| 6 諸支出金 | 4,274,854,000 | 4,272,264,871 | 2,589,129 | 99.9 | 1.6 |
| 7 公債費 | 20,000,000 | 0 | 20,000,000 | 0.0 | 0.0 |
| 8 予備費 | 500,000 | 0 | 500,000 | 0.0 | 0.0 |
| 歳出合計 | 272,105,252,000 | 262,601,565,566 | 9,503,686,434 | 96.5 | 100.0 |

2 主な歳出の概要

(1) 総務費

(単位:円・%)

| 事業の概要及び施策の成果 | | 財源内訳 | | |
|--------------|---|-------------|-------------|-------|
| | | 特定財源 | 一般財源 | |
| 1 | 業務一般管理事務費 | 102,005,863 | 繰入金 | 2,100 |
| | ○派遣職員人件費等負担金 (業務課職員 15 名分) | 101,554,781 | 102,003,763 | |
| | ○その他 | 451,082 | | |
| 2 | 医療給付経費 | 489,360,884 | 繰入金 | |
| | ○通信運搬費 (医療費通知等郵送料) | 69,164,727 | 489,360,884 | |
| | ○被保険者証等作成封入封緘業務委託料 | 20,383,502 | | |
| | ○国保連合会への主な業務委託 | | | |
| | ・レセプト 2 次点検業務委託料 @6.71 円/件 | 69,339,317 | | |
| | ・過誤処理業務委託料 (資格照会に係るレセプト返戻処理及び医療機関への照会確認) | 12,800,000 | | |
| | 1 回目 1,074,000 円/月 | | | |
| | 2 回目以降 1,066,000 円/月 | | | |
| | ・審査支払システム保守管理業務委託料 (レセプトオンライン請求システム及び審査支払システムの保守管理料) | 33,070,498 | | |
| | @3.22 円/件 | | | |
| | ・審査支払電算処理業務委託料 (審査支払事務に係る各種電算処理システムの処理委託料) | 205,406,860 | | |
| | @20.00 円/件 | | | |
| | ・給付関係現金支給処理業務委託料 (高額療養費等の現金払いに伴う事務処理委託料) | 33,425,000 | | |
| | 1 回目 2,790,000 円/月 | | | |
| | 2 回目以降 2,785,000 円/月 | | | |
| | ・第三者行為求償事務負担金 前々年度求償実績の 5 パーセント | 13,357,654 | | |
| | ○人材派遣業務委託料 (人材派遣会社から事務職 3 名) | 8,531,488 | | |
| | ○医療費通知作成業務委託料 | 6,212,875 | | |
| | ○その他 | 17,668,963 | | |
| 3 | 保険料賦課経費 | 860,160 | 繰入金 | |
| | ○被扶養者情報提供料 (支払基金への情報提供料) | 860,160 | 860,160 | |
| | @480 円/件 | | | |

| 事業の概要及び施策の成果 | | 財源内訳 | | |
|--------------|---|-------------|---------------|------------|
| | | 特定財源 | 一般財源 | |
| 4 | 電算システム経費 | 363,401,170 | 繰入金 | |
| | ○通信運搬費 (市町村とデータセンター間のNTT専用回線通信料) | 19,204,830 | 311,890,669 | 諸収入 |
| | ○システム構築等業務委託料 (機器更改に伴う標準システム構築業務委託等) | 15,752,000 | 11,360,501 | 国庫支出金 |
| | ○セキュリティ業務委託料 (標準システムのセキュリティ業務経費) | 7,887,176 | 40,150,000 | |
| | ○稼動維持支援等業務委託料 (標準システムの運用及び随時データ抽出作業等のSE業務経費) | 86,163,000 | | |
| | ○特別調整交付金支援業務委託料 (結核性疾病及び精神病に係る特別調整交付金の申請支援) | 40,150,000 | | |
| | ○電算システム賃借料 (サーバ機、端末及びプリンター等電算機器のリース料) | 186,857,943 | | |
| | ○番号制度負担金 (他機関との情報連携開始に伴う中間サーバ運営費負担金) | 6,164,844 | | |
| | ○その他 | 1,221,377 | | |
| 5 | 医療財政調整基金経費 | 44,076,718 | 財産収入 | 43,852,550 |
| | ○医療財政調整基金積立金 | 43,852,550 | 224,168 | |
| | ○医療財政調整基金積立金(利子分) | 224,168 | | |
| 6 | 医療費適正化推進事業経費 | 13,940,236 | 国庫支出金 | 6,512,236 |
| | ○ジェネリック医薬品差額通知郵送料 (発送通数:125,261通) | 6,974,620 | 7,428,000 | |
| | ○ジェネリック医薬品差額通知業務委託料 (作成枚数:125,491枚) | 5,456,317 | | |
| | ○重複頻回受診者等訪問相談委託料等 (重複頻回受診者に対する訪問相談の実施:100人) | 1,509,299 | | |
| 合 計 | | | 1,013,645,031 | |

(2) 保険給付費

ア 療養給付費 (令和2年3月～令和3年2月診療分)

(単位：件・円)

| 区分 | 支給件数 | 費用額 | 保険者負担分 | 一部負担金 |
|-----|------------|-----------------|-----------------|----------------|
| 入院 | 233,342 | 128,577,723,900 | 114,919,792,852 | 7,122,223,169 |
| 入院外 | 5,241,266 | 76,857,144,400 | 68,522,081,644 | 6,263,688,626 |
| 歯科 | 767,794 | 11,245,533,450 | 10,009,201,714 | 1,174,277,595 |
| 調剤 | 3,924,309 | 51,540,152,060 | 45,992,066,994 | 4,622,585,989 |
| 合計 | 10,166,711 | 268,220,553,810 | 239,443,143,204 | 19,182,775,379 |

※公費負担の有無等により保険者負担分と一部負担金の合計が費用額と一致しない場合があります。

イ 療養費 (令和2年4月～令和3年3月支給分)

(単位：件・円)

| 区分 | 支給件数 | 費用額 | 保険者負担分 | 一部負担金 |
|---------------|---------|---------------|---------------|-------------|
| 一般診療 | 80 | 1,430,530 | 1,248,207 | 182,323 |
| 補装具 | 8,514 | 272,868,555 | 243,608,738 | 29,259,817 |
| 柔道整復師 の施術 | 88,597 | 870,548,171 | 774,776,137 | 95,772,034 |
| あんま・ マッサージ | 19,141 | 576,635,410 | 513,917,857 | 62,717,553 |
| はり・きゅう | 8,075 | 164,234,170 | 146,904,571 | 17,329,599 |
| その他 | 3,096 | 2,186,407 | 11,830,019 | △9,643,612 |
| 合計 | 127,503 | 1,887,903,243 | 1,692,285,529 | 195,617,714 |

ウ 食事・生活療養費 (令和2年4月～令和3年3月支給分)

(単位：件・円)

| 支給件数 | 費用額 | 保険者負担分 | 一部負担金 |
|---------|---------------|---------------|---------------|
| 215,385 | 7,010,375,378 | 3,451,413,643 | 3,418,403,115 |

※公費負担の有無等により保険者負担分と一部負担金の合計が費用額と一致しない場合があります。

エ 訪問看護療養費 (令和2年3月～令和3年2月診療分)

(単位：件・円)

| 支給件数 | 費用額 | 保険者負担分 | 一部負担金 |
|--------|---------------|---------------|------------|
| 15,035 | 1,251,331,380 | 1,115,539,255 | 49,071,797 |

※公費負担の有無等により保険者負担分と一部負担金の合計が費用額と一致しない場合があります。

オ 高額療養費（令和2年4月～令和3年3月支給分）（単位：件・円）

| 支給件数 | 支給額 | 1件当たり支給額 |
|---------|---------------|----------|
| 455,771 | 8,921,552,822 | 約 19,575 |

カ 高額介護合算療養費（令和2年4月～令和3年3月支給分）（単位：件・円）

| 支給件数 | 支給額 | 1件当たり支給額 |
|--------|-------------|----------|
| 24,662 | 252,814,089 | 約 10,251 |

※アからカについては、巻末資料（30頁）「6. 市町村別療養給付費等の状況」を参照

キ 葬祭費（令和2年4月～令和3年3月支給分）（単位：件・円）

| 支給件数 | 支給額 | 1件当たり支給額 |
|--------|---------------|----------|
| 22,129 | 1,106,450,000 | 50,000 |

※巻末資料（31頁）「7. 市町村別葬祭費の状況」を参照

(3) 県財政安定化基金拠出金

ア 制度の趣旨

財政安定化基金は、広域連合において、予定した収納率を下回ったことによる保険料不足や、予想以上に給付費が膨らんだことで生じる財源不足、保険料率の上昇抑制に対応するために各都道府県に設置されていて、財源は、国・県・広域連合（保険料）が1/3ずつ負担することとされています。

イ 拠出金額 99,950,670円

新潟県の条例で定められた拠出率（0.038%）をもとに算出され、県財政安定化基金拠出金として新潟県に拠出しています。

ウ 新潟県財政安定化基金の造成状況（単位：円）

| 元年度末 現在高 | 決算年度中増減高 | | | | | 2年度末 現在高 |
|---------------|------------|------------|------------|---------|-----------|---------------|
| | 増（積立等） | | | | 減 （取崩） | |
| | 国 | 新潟県 | 広域連合 | 利子 | | |
| 2,841,769,444 | 99,950,670 | 99,950,670 | 99,950,670 | 213,223 | 0 | 3,141,834,677 |

(4) 特別高額医療費共同事業拠出金

ア 制度の趣旨

特別高額医療費共同事業は、広域連合における著しい高額な医療費の発生による財政影響を緩和するため、発生した高額医療費を共同で負担することによりリスクの分散を図るとともに、発生した広域連合の財政負担の軽減を行うことを目的として、各広域連合からの拠出金をもとにして実施される事業です。

イ 対象事業

共同事業の対象は、国民健康保険中央会又は支払基金の特別審査委員会により審査されたレセプト1件当たり400万円超のレセプトとし、当該レセプトの200万円超の部分について、保険料と調整交付金で賄うべき部分から、公費による高額医療費に対する部分を除いた部分について交付されます。

ウ 拠出金額 (単位：円)

| 区 分 | 拠出金額 |
|------|------------|
| 医療費分 | 72,561,618 |
| 事務費分 | 181,346 |
| 合 計 | 72,742,964 |

(5) 保健事業費

ア 健康診査業務

① 業務委託料

(単位：人・円)

| 区 分 | 受診者数 | 国庫補助金 (A) | 保険料等 (B) | 委託料 (A+B) |
|------|--------|--------------|-------------|--------------|
| 集団方式 | 30,298 | 83,059,000 | 104,758,302 | 187,817,302 |
| 個別方式 | 41,514 | 88,097,000 | 169,248,286 | 257,345,286 |
| 合 計 | 71,812 | 171,156,000 | 274,006,588 | 445,162,588 |

※健康診査業務については、市町村への委託により実施しています。

※自己負担なし

② 受診状況(令和2年4月～令和3年3月受付分)

(単位：人・%)

| 被保険者数 (A) | 除外対象者数 (B) | 計画人数 (C) | 受診者数 (D) | 受診率 | |
|--------------|---------------|-------------|-------------|-----------|-------|
| | | | | (D/(A-B)) | (D/C) |
| 375,558 | 34,053 | 94,251 | 71,812 | 21.0 | 76.2 |

※「被保険者数A」は、令和2年4月1日における被保険者数です。

※「除外対象者数B」は、病院への長期入院等の条件により健診の対象から除外される人数です。

※「計画人数C」は、市町村にて把握した受診が見込まれる人数です。

※「受診者数D」には、過年度受診者の請求遅れ分も含まれます。

※巻末資料(32頁)「8. 市町村別健康診査の受診状況」を参照

イ 歯科健診業務委託料

令和元年度中に 75 歳に達した被保険者と令和 2 年度中に 80 歳に達した被保険者を対象に実施しました。

① 業務委託料

(単位:人・円)

| 受診者数 | 国庫補助金 (A) | 保険料等 (B) | 委託料 (A+B) |
|-------|--------------|-------------|--------------|
| 5,191 | 8,756,000 | 14,394,765 | 23,150,765 |

② 受診状況 (令和 2 年 4 月～令和 3 年 3 月受診分)

(単位:人・%)

| 被保険者数 (A) | 除外対象者数 (B) | 計画人数 (C) | 受診者数 (D) | 受診率 | |
|--------------|---------------|-------------|-------------|-----------|-------|
| | | | | (D/(A-B)) | (D/C) |
| 35,836 | 589 | 5,749 | 5,191 | 14.7 | 90.3 |

※実施市町村は、新潟市、長岡市、三条市、柏崎市、新発田市、見附市、燕市、糸魚川市、妙高市、五泉市、上越市、阿賀野市、佐渡市、魚沼市、南魚沼市、胎内市、聖籠町、弥彦村、田上町、阿賀町、刈羽村の計 21 市町村です。

※「被保険者数 A」は、令和 2 年 4 月 1 日における被保険者数です。

※「除外対象者数 B」は、病院への長期入院等の条件により歯科健診の対象から除外される人数です。

※「計画人数 C」は、市町村にて把握した受診が見込まれる人数です。

ウ 低栄養重症化予防業務委託料 12,219,073 円

① 訪問歯科健診業務委託料 3,615,042 円

在宅要介護者等に対し、口腔機能の維持回復、歯科保健の向上を図るため、歯科健康診査や歯科保健指導などを実施しました。

実施者数：34 人

※実施市町村は、新潟市のみです。その他の地域は、新潟県が同様の事業を実施しています。

② 訪問栄養食事相談事業委託料 3,799,690 円

低栄養状態及びフレイル状態にある被保険者宅を訪問し、個々の状況に合わせた実効的な栄養相談を行いました。

実施者数：71 人

③ 服薬相談業務委託料 703,541 円

重複投薬や併用禁忌薬剤処方などが疑われる被保険者宅を訪問し、服薬に関する相談を行いました。

実施者数：36 人

④ ポリファーマシー (多剤投与等)適正化事業委託料 4,100,800 円

多剤処方されている被保険者に対し、適切な処方・調剤について医師・薬剤師への相談を促すため、服薬情報を記載した通知を送付しました。

発送通数：2,394 通

エ 後期高齢者医療特別対策補助金 56,811,584 円

人間ドック費用助成や健康教室など、市町村が実施する長寿・健康増進事業に係る経費に対し補助を行いました。(単位：市町村・円)

| | 実施市町村数 | 対象事業費 | 補助金額 |
|---------|--------|------------|------------|
| 健康診査分※ | 21 | 19,701,111 | 14,293,000 |
| 健康診査以外分 | 28 | 57,226,725 | 42,518,584 |

※健康診査業務委託で行う項目に加え、医師が個別に必要と判断した場合に行う追加項目等に係る経費の一部または全部に対する補助です。

(6) 諸支出金

令和元年度に受け入れた市町村支出金、国庫支出金、県支出金及び支払基金交付金について、実績に基づき超過交付分 4,244,550,371 円を返還しました。

基金の状況

後期高齢者医療財政調整基金（決算書 43 頁）

1 基金の目的等

後期高齢者医療に係る財政の健全な運営を図るため、平成 21 年度に新潟県後期高齢者広域連合後期高齢者医療財政調整基金を設置しました。

基金の運用から生ずる収益は予算に計上し、この基金に編入しています。

2 基金の運用状況

(単位：円)

| 令和元年度末 現在高 | 決算年度中増減高 | | 令和 2 年度末 現在高 |
|---------------|--------------------|-----------------------|-----------------|
| | 増（積立） | 減（取崩） | |
| 2,517,589,318 | ○積立金 43,852,550 | ○医療財政調整基金 繰入金 0 | 2,561,666,036 |
| | ○運用利子 224,168 | | |

巻 末 資 料

1. 市町村別負担金（共通経費）の決算額
2. 市町村別負担金（保険料及び療養給付費）の決算額
3. 市町村別被保険者数の状況
4. 市町村別保険料収納の状況（現年度分）
5. 市町村別保険料収納の状況（滞納繰越分）
6. 市町村別療養給付費等の状況
7. 市町村別葬祭費の状況
8. 市町村別健康診査の受診状況
9. 歳計現金及び基金債権等資金運用状況

1 市町村別負担金（共通経費）の決算額

(単位：円)

| | | 令和2年度 | 令和元年度 | 増減額 |
|----|------|---------------|---------------|-------------|
| 1 | 新潟市 | 307,164,304 | 306,610,810 | 553,494 |
| 2 | 長岡市 | 110,149,074 | 110,673,191 | △ 524,117 |
| 3 | 三条市 | 42,624,418 | 42,947,291 | △ 322,873 |
| 4 | 柏崎市 | 37,512,568 | 37,922,929 | △ 410,361 |
| 5 | 新発田市 | 42,113,104 | 42,398,943 | △ 285,839 |
| 6 | 小千谷市 | 18,104,898 | 18,303,719 | △ 198,821 |
| 7 | 加茂市 | 14,890,960 | 15,021,370 | △ 130,410 |
| 8 | 十日町市 | 27,121,004 | 27,536,996 | △ 415,992 |
| 9 | 見附市 | 19,742,844 | 19,732,128 | 10,716 |
| 10 | 村上市 | 30,041,591 | 30,429,688 | △ 388,097 |
| 11 | 燕市 | 34,813,138 | 34,844,667 | △ 31,529 |
| 12 | 糸魚川市 | 22,942,019 | 23,313,500 | △ 371,481 |
| 13 | 妙高市 | 17,268,427 | 17,473,429 | △ 205,002 |
| 14 | 五泉市 | 24,432,971 | 24,537,298 | △ 104,327 |
| 15 | 上越市 | 80,855,942 | 81,276,253 | △ 420,311 |
| 16 | 阿賀野市 | 20,311,421 | 20,566,071 | △ 254,650 |
| 17 | 佐渡市 | 29,483,383 | 30,144,432 | △ 661,049 |
| 18 | 魚沼市 | 18,801,866 | 19,074,516 | △ 272,650 |
| 19 | 南魚沼市 | 26,082,149 | 26,492,788 | △ 410,639 |
| 20 | 胎内市 | 15,568,914 | 15,695,110 | △ 126,196 |
| 21 | 聖籠町 | 8,443,580 | 8,444,810 | △ 1,230 |
| 22 | 弥彦村 | 6,461,432 | 6,509,074 | △ 47,642 |
| 23 | 田上町 | 8,187,444 | 8,220,778 | △ 33,334 |
| 24 | 阿賀町 | 9,122,420 | 9,331,095 | △ 208,675 |
| 25 | 出雲崎町 | 5,511,452 | 5,561,493 | △ 50,041 |
| 26 | 湯沢町 | 6,892,835 | 6,896,524 | △ 3,689 |
| 27 | 津南町 | 8,000,416 | 8,140,658 | △ 140,242 |
| 28 | 刈羽村 | 5,142,421 | 5,201,606 | △ 59,185 |
| 29 | 関川村 | 5,987,583 | 6,099,465 | △ 111,882 |
| 30 | 栗島浦村 | 3,552,775 | 3,579,593 | △ 26,818 |
| | 合計 | 1,007,327,353 | 1,012,980,225 | △ 5,652,872 |

2 市町村別負担金（保険料及び療養給付費）の決算額

（単位：円）

| | | 現年度保険料分 | | | 現年度療養給付費分 |
|----|------|----------------|---------------|----------------|----------------|
| | | 徴収分 | 基盤安定分 | 合計 | |
| 1 | 新潟市 | 7,132,796,600 | 1,742,970,142 | 8,875,766,742 | 6,931,318,000 |
| 2 | 長岡市 | 2,372,699,200 | 650,718,544 | 3,023,417,744 | 2,275,148,000 |
| 3 | 三条市 | 893,337,200 | 254,245,414 | 1,147,582,614 | 875,825,000 |
| 4 | 柏崎市 | 775,568,100 | 221,287,771 | 996,855,871 | 839,435,000 |
| 5 | 新発田市 | 790,831,700 | 237,198,291 | 1,028,029,991 | 829,665,000 |
| 6 | 小千谷市 | 309,179,732 | 93,434,004 | 402,613,736 | 345,600,000 |
| 7 | 加茂市 | 234,274,400 | 82,188,346 | 316,462,746 | 268,859,000 |
| 8 | 十日町市 | 471,786,600 | 180,553,514 | 652,340,114 | 530,156,000 |
| 9 | 見附市 | 310,138,900 | 109,961,291 | 420,100,191 | 360,902,000 |
| 10 | 村上市 | 551,394,700 | 201,384,775 | 752,779,475 | 708,432,000 |
| 11 | 燕市 | 680,090,800 | 194,928,170 | 875,018,970 | 651,584,000 |
| 12 | 糸魚川市 | 469,092,900 | 146,066,434 | 615,159,334 | 539,331,000 |
| 13 | 妙高市 | 299,564,700 | 91,109,670 | 390,674,370 | 347,830,000 |
| 14 | 五泉市 | 371,662,500 | 154,928,157 | 526,590,657 | 502,724,000 |
| 15 | 上越市 | 1,711,709,200 | 465,167,248 | 2,176,876,448 | 1,785,373,000 |
| 16 | 阿賀野市 | 269,172,500 | 117,333,960 | 386,506,460 | 419,893,000 |
| 17 | 佐渡市 | 532,150,800 | 226,268,774 | 758,419,574 | 660,584,000 |
| 18 | 魚沼市 | 316,266,200 | 104,979,664 | 421,245,864 | 375,396,000 |
| 19 | 南魚沼市 | 439,253,400 | 131,693,785 | 570,947,185 | 537,037,000 |
| 20 | 胎内市 | 246,544,500 | 77,919,739 | 324,464,239 | 289,668,000 |
| 21 | 聖籠町 | 66,474,500 | 27,151,469 | 93,625,969 | 95,137,000 |
| 22 | 弥彦村 | 61,602,100 | 17,730,538 | 79,332,638 | 63,778,000 |
| 23 | 田上町 | 96,298,400 | 31,933,138 | 128,231,538 | 106,214,000 |
| 24 | 阿賀町 | 109,913,600 | 55,762,393 | 165,675,993 | 182,117,000 |
| 25 | 出雲崎町 | 45,711,100 | 17,339,999 | 63,051,099 | 52,900,000 |
| 26 | 湯沢町 | 85,551,385 | 23,088,915 | 108,640,300 | 68,989,000 |
| 27 | 津南町 | 91,192,400 | 37,463,565 | 128,655,965 | 113,653,000 |
| 28 | 刈羽村 | 34,823,000 | 9,485,235 | 44,308,235 | 39,394,000 |
| 29 | 関川村 | 44,104,100 | 22,348,925 | 66,453,025 | 84,926,000 |
| 30 | 粟島浦村 | 4,173,000 | 1,709,929 | 5,882,929 | 8,723,000 |
| | 合 計 | 19,817,358,217 | 5,728,351,799 | 25,545,710,016 | 20,890,591,000 |

注：市町村における令和2年度賦課分の出納整理期間（令和3年4月～令和3年5月）の収納分等は令和2年度の精算納付となるため、広域連合の保険料納付決算額と市町村における保険料決算額の合計は一致しません。

注：保険料分、療養給付費分とも令和3年度に確定精算を行います。

3 市町村別被保険者数の状況

(単位：人、%)

| | | 令和3年4月1日 | | 令和2年4月1日 | | 増減数 | | 増減率 | |
|----|------|----------|------------|----------|------------|---------|------------|--------|------------|
| | | | うち一定の障がいの方 | | うち一定の障がいの方 | | うち一定の障がいの方 | | うち一定の障がいの方 |
| 1 | 新潟市 | 115,796 | 1,350 | 116,096 | 1,407 | △ 300 | △ 57 | △ 0.3 | △ 4.1 |
| 2 | 長岡市 | 42,659 | 398 | 43,209 | 404 | △ 550 | △ 6 | △ 1.3 | △ 1.5 |
| 3 | 三条市 | 16,129 | 319 | 16,313 | 317 | △ 184 | 2 | △ 1.1 | 0.6 |
| 4 | 柏崎市 | 14,513 | 277 | 14,790 | 289 | △ 277 | △ 12 | △ 1.9 | △ 4.2 |
| 5 | 新発田市 | 15,587 | 281 | 15,794 | 277 | △ 207 | 4 | △ 1.3 | 1.4 |
| 6 | 小千谷市 | 6,277 | 38 | 6,387 | 42 | △ 110 | △ 4 | △ 1.7 | △ 9.5 |
| 7 | 加茂市 | 5,036 | 64 | 5,134 | 63 | △ 98 | 1 | △ 1.9 | 1.6 |
| 8 | 十日町市 | 10,975 | 25 | 11,200 | 25 | △ 225 | 0 | △ 2.0 | 0.0 |
| 9 | 見附市 | 6,804 | 92 | 6,804 | 87 | 0 | 5 | 0.0 | 5.7 |
| 10 | 村上市 | 12,368 | 248 | 12,531 | 257 | △ 163 | △ 9 | △ 1.3 | △ 3.5 |
| 11 | 燕市 | 12,599 | 138 | 12,706 | 142 | △ 107 | △ 4 | △ 0.8 | △ 2.8 |
| 12 | 糸魚川市 | 9,437 | 204 | 9,617 | 233 | △ 180 | △ 29 | △ 1.9 | △ 12.4 |
| 13 | 妙高市 | 6,067 | 19 | 6,238 | 23 | △ 171 | △ 4 | △ 2.7 | △ 17.4 |
| 14 | 五泉市 | 9,118 | 159 | 9,213 | 167 | △ 95 | △ 8 | △ 1.0 | △ 4.8 |
| 15 | 上越市 | 31,942 | 321 | 32,297 | 310 | △ 355 | 11 | △ 1.1 | 3.5 |
| 16 | 阿賀野市 | 6,955 | 172 | 7,074 | 173 | △ 119 | △ 1 | △ 1.7 | △ 0.6 |
| 17 | 佐渡市 | 12,612 | 164 | 13,051 | 172 | △ 439 | △ 8 | △ 3.4 | △ 4.7 |
| 18 | 魚沼市 | 6,873 | 111 | 7,056 | 114 | △ 183 | △ 3 | △ 2.6 | △ 2.6 |
| 19 | 南魚沼市 | 9,324 | 163 | 9,593 | 176 | △ 269 | △ 13 | △ 2.8 | △ 7.4 |
| 20 | 胎内市 | 5,172 | 31 | 5,256 | 33 | △ 84 | △ 2 | △ 1.6 | △ 6.1 |
| 21 | 聖籠町 | 1,655 | 9 | 1,693 | 2 | △ 38 | 7 | △ 2.2 | 350.0 |
| 22 | 弥彦村 | 1,238 | 37 | 1,240 | 37 | △ 2 | 0 | △ 0.2 | 0.0 |
| 23 | 田上町 | 2,106 | 17 | 2,084 | 16 | 22 | 1 | 1.1 | 6.3 |
| 24 | 阿賀町 | 2,991 | 1 | 3,107 | 2 | △ 116 | △ 1 | △ 3.7 | △ 50.0 |
| 25 | 出雲崎町 | 1,053 | 4 | 1,076 | 4 | △ 23 | 0 | △ 2.1 | 0.0 |
| 26 | 湯沢町 | 1,552 | 15 | 1,557 | 11 | △ 5 | 4 | △ 0.3 | 36.4 |
| 27 | 津南町 | 2,282 | 2 | 2,324 | 2 | △ 42 | 0 | △ 1.8 | 0.0 |
| 28 | 刈羽村 | 677 | 4 | 704 | 5 | △ 27 | △ 1 | △ 3.8 | △ 20.0 |
| 29 | 関川村 | 1,272 | 14 | 1,307 | 18 | △ 35 | △ 4 | △ 2.7 | △ 22.2 |
| 30 | 粟島浦村 | 96 | 4 | 107 | 4 | △ 11 | 0 | △ 10.3 | 0.0 |
| 合計 | | 371,165 | 4,681 | 375,558 | 4,812 | △ 4,393 | △ 131 | △ 1.2 | △ 2.7 |

4 市町村別保険料収納の状況：現年度分

(単位：円、%)

| | | 調定額 A | 収入済額 B① | Bのうち還付 未済額B② | 不納欠損額 C | 収入未済額 D | 実質収納 率E |
|----|------|----------------|----------------|-----------------|------------|------------|------------|
| 1 | 新潟市 | 7,166,755,100 | 7,151,389,800 | 15,360,200 | 0 | 30,725,500 | 99.6 |
| 2 | 長岡市 | 2,378,524,300 | 2,375,636,100 | 2,046,500 | 0 | 4,934,700 | 99.8 |
| 3 | 三条市 | 896,217,600 | 895,185,100 | 332,900 | 0 | 1,365,400 | 99.8 |
| 4 | 柏崎市 | 776,646,100 | 775,214,400 | 47,300 | 0 | 1,479,000 | 99.8 |
| 5 | 新発田市 | 792,169,400 | 791,843,000 | 566,700 | 0 | 893,100 | 99.9 |
| 6 | 小千谷市 | 317,325,800 | 317,018,832 | 0 | 0 | 306,968 | 99.9 |
| 7 | 加茂市 | 238,490,400 | 237,886,700 | 224,600 | 0 | 828,300 | 99.7 |
| 8 | 十日町市 | 474,024,600 | 473,731,000 | 551,000 | 0 | 844,600 | 99.8 |
| 9 | 見附市 | 310,766,200 | 310,460,000 | 145,600 | 0 | 451,800 | 99.9 |
| 10 | 村上市 | 552,309,700 | 551,641,500 | 465,000 | 0 | 1,133,200 | 99.8 |
| 11 | 燕市 | 705,786,800 | 703,618,400 | 6,100 | 0 | 2,174,500 | 99.7 |
| 12 | 糸魚川市 | 478,333,200 | 477,884,300 | 532,300 | 0 | 981,200 | 99.8 |
| 13 | 妙高市 | 305,362,600 | 305,109,400 | 417,200 | 0 | 670,400 | 99.8 |
| 14 | 五泉市 | 386,547,100 | 385,763,200 | 406,000 | 0 | 1,189,900 | 99.7 |
| 15 | 上越市 | 1,714,622,000 | 1,715,135,300 | 4,254,100 | 0 | 3,740,800 | 99.8 |
| 16 | 阿賀野市 | 276,098,100 | 276,039,600 | 129,300 | 2,100 | 185,700 | 99.9 |
| 17 | 佐渡市 | 544,028,700 | 544,409,400 | 2,346,300 | 0 | 1,965,600 | 99.6 |
| 18 | 魚沼市 | 317,991,900 | 317,850,300 | 594,800 | 0 | 736,400 | 99.8 |
| 19 | 南魚沼市 | 449,325,500 | 448,953,100 | 453,200 | 0 | 825,600 | 99.8 |
| 20 | 胎内市 | 246,965,200 | 246,770,600 | 132,600 | 0 | 327,200 | 99.9 |
| 21 | 聖籠町 | 66,670,500 | 66,639,200 | 101,700 | 0 | 133,000 | 99.8 |
| 22 | 弥彦村 | 61,909,700 | 61,839,900 | 17,800 | 0 | 87,600 | 99.9 |
| 23 | 田上町 | 96,785,600 | 96,768,000 | 0 | 0 | 17,600 | 100.0 |
| 24 | 阿賀町 | 109,704,500 | 109,799,400 | 108,400 | 0 | 13,500 | 100.0 |
| 25 | 出雲崎町 | 45,717,400 | 45,755,900 | 38,500 | 0 | 0 | 100.0 |
| 26 | 湯沢町 | 87,498,700 | 87,043,400 | 9,300 | 0 | 464,600 | 99.5 |
| 27 | 津南町 | 93,083,100 | 93,089,600 | 77,600 | 0 | 71,100 | 99.9 |
| 28 | 刈羽村 | 34,787,200 | 34,793,500 | 18,000 | 0 | 11,700 | 100.0 |
| 29 | 関川村 | 44,075,200 | 44,078,800 | 3,600 | 0 | 0 | 100.0 |
| 30 | 栗島浦村 | 4,325,000 | 4,595,800 | 270,800 | 0 | 0 | 100.0 |
| 合計 | | 19,972,847,200 | 19,945,943,532 | 29,657,400 | 2,100 | 56,558,968 | 99.7 |

注：調定額Aは、令和2年度に賦課決定された保険料額

注：収入済額B①は、調定額Aとして賦課され、令和3年5月31日までに市町村会計へ収入済みとなった保険料額

注：還付未済額B②は、収入済額B①に含まれている還付未済額

注：収入未済額D = A - (B① - B②) - C 実質収納率E = (B① - B②) ÷ A × 100 (小数点第二位を四捨五入)

注：実質収納率Eは、不納欠損額Cを考慮せず

5 市町村別保険料収納の状況：滞納繰越分

(単位：円、%)

| | | 調定額 A | 収入済額 B① | Bのうち還付 未済額B② | 不納欠損額 C | 収入未済額 D | 実質収納 率E |
|----|------|-------------|------------|-----------------|------------|------------|------------|
| 1 | 新潟市 | 56,525,704 | 13,750,495 | 27,800 | 14,098,000 | 28,705,009 | 24.3 |
| 2 | 長岡市 | 11,040,100 | 4,657,600 | 0 | 523,200 | 5,859,300 | 42.2 |
| 3 | 三条市 | 3,320,600 | 1,519,036 | 0 | 662,100 | 1,139,464 | 45.7 |
| 4 | 柏崎市 | 3,509,400 | 732,800 | 0 | 388,600 | 2,388,000 | 20.9 |
| 5 | 新発田市 | 2,336,212 | 422,400 | 0 | 195,600 | 1,718,212 | 18.1 |
| 6 | 小千谷市 | 700,850 | 330,550 | 0 | 41,200 | 329,100 | 47.2 |
| 7 | 加茂市 | 4,405,060 | 230,600 | 1,900 | 1,867,860 | 2,308,500 | 5.2 |
| 8 | 十日町市 | 2,433,500 | 1,293,200 | 0 | 253,900 | 886,400 | 53.1 |
| 9 | 見附市 | 813,900 | 310,900 | 900 | 2,300 | 501,600 | 38.1 |
| 10 | 村上市 | 2,748,423 | 1,096,751 | 0 | 170,300 | 1,481,372 | 39.9 |
| 11 | 燕市 | 9,760,250 | 4,517,400 | 0 | 217,500 | 5,025,350 | 46.3 |
| 12 | 糸魚川市 | 4,609,939 | 1,060,985 | 0 | 1,345,139 | 2,203,815 | 23.0 |
| 13 | 妙高市 | 1,011,100 | 268,432 | 600 | 125,600 | 617,668 | 26.5 |
| 14 | 五泉市 | 3,675,989 | 1,894,800 | 0 | 234,700 | 1,546,489 | 51.5 |
| 15 | 上越市 | 9,154,117 | 2,469,307 | 0 | 1,766,600 | 4,918,210 | 27.0 |
| 16 | 阿賀野市 | 770,300 | 615,500 | 0 | 27,200 | 127,600 | 79.9 |
| 17 | 佐渡市 | 3,169,419 | 1,354,919 | 0 | 82,500 | 1,732,000 | 42.7 |
| 18 | 魚沼市 | 870,500 | 179,394 | 0 | 4,100 | 687,006 | 20.6 |
| 19 | 南魚沼市 | 3,707,400 | 1,589,000 | 0 | 359,100 | 1,759,300 | 42.9 |
| 20 | 胎内市 | 514,200 | 474,700 | 0 | 0 | 39,500 | 92.3 |
| 21 | 聖籠町 | 125,400 | 51,100 | 0 | 0 | 74,300 | 40.7 |
| 22 | 弥彦村 | 131,500 | 14,700 | 0 | 0 | 116,800 | 11.2 |
| 23 | 田上町 | 151,000 | 36,300 | 0 | 44,700 | 70,000 | 24.0 |
| 24 | 阿賀町 | 68,500 | 68,500 | 0 | 0 | 0 | 100.0 |
| 25 | 出雲崎町 | 0 | 0 | 0 | 0 | 0 | - |
| 26 | 湯沢町 | 601,782 | 370,900 | 0 | 0 | 230,882 | 61.6 |
| 27 | 津南町 | 217,100 | 51,900 | 0 | 0 | 165,200 | 23.9 |
| 28 | 刈羽村 | 935,300 | 42,000 | 18,400 | 0 | 911,700 | 2.5 |
| 29 | 関川村 | 0 | 0 | 0 | 0 | 0 | - |
| 30 | 粟島浦村 | 0 | 0 | 0 | 0 | 0 | - |
| 合計 | | 127,307,545 | 39,404,169 | 49,600 | 22,410,199 | 65,542,777 | 30.9 |

注：調定額Aは、前年度未納であったため、令和2年度へ繰り越された保険料額（令和2年度滞納繰越分保険料額）

注：収入済額B①は、調定額Aとして賦課され、令和3年3月31日までに市町村会計へ収入済みとなった保険料額

注：還付未済額B②は、収入済額B①に含まれている還付未済額

注：収入未済額D = A - (B① - B②) - C 実質収納率E = (B① - B②) ÷ A × 100（小数点第二位を四捨五入）

注：実質収納率Eは、不納欠損額Cを考慮せず

6 市町村別療養給付費等の状況

(単位：円)

| | | 保険者負担分 | | | | | |
|----|------|-----------------|---------------|---------------|---------------|---------------|--------------|
| | | (1)療養給付費 | (2)療養費 | (3)食事・生活療養費 | (4)訪問看護療養費 | (5)高額療養費 | (6)高額介護合算療養費 |
| 1 | 新潟市 | 79,994,953,837 | 696,046,798 | 1,206,877,480 | 566,942,566 | 3,297,950,826 | 85,623,485 |
| 2 | 長岡市 | 26,122,860,717 | 208,550,581 | 354,637,482 | 80,109,835 | 968,106,975 | 27,478,180 |
| 3 | 三条市 | 10,199,509,085 | 70,280,705 | 151,369,725 | 56,542,211 | 395,007,367 | 10,024,174 |
| 4 | 柏崎市 | 9,594,095,983 | 33,904,294 | 162,277,098 | 52,115,583 | 352,999,366 | 8,043,284 |
| 5 | 新発田市 | 9,237,835,090 | 63,096,713 | 117,802,175 | 38,737,029 | 306,764,618 | 9,094,002 |
| 6 | 小千谷市 | 4,004,123,397 | 19,423,954 | 62,668,486 | 5,848,195 | 148,118,279 | 4,756,994 |
| 7 | 加茂市 | 3,180,078,616 | 18,228,544 | 50,787,587 | 2,366,442 | 127,196,849 | 2,774,536 |
| 8 | 十日町市 | 6,080,421,122 | 47,488,203 | 72,414,967 | 16,660,188 | 216,327,014 | 5,991,965 |
| 9 | 見附市 | 4,196,220,737 | 35,328,404 | 51,489,433 | 23,208,207 | 142,531,129 | 5,256,927 |
| 10 | 村上市 | 8,085,380,715 | 11,438,346 | 162,495,169 | 14,348,869 | 265,557,854 | 6,880,669 |
| 11 | 燕市 | 7,726,199,033 | 42,895,851 | 107,401,452 | 42,683,199 | 268,962,407 | 8,418,635 |
| 12 | 糸魚川市 | 6,280,654,403 | 22,873,182 | 80,870,949 | 16,401,859 | 230,793,984 | 6,502,138 |
| 13 | 妙高市 | 3,588,772,095 | 31,376,631 | 39,190,510 | 5,615,896 | 117,783,079 | 5,645,397 |
| 14 | 五泉市 | 5,838,326,520 | 30,319,118 | 83,554,693 | 31,818,321 | 224,279,034 | 6,168,356 |
| 15 | 上越市 | 20,184,715,904 | 161,742,024 | 234,934,854 | 78,013,096 | 647,083,486 | 23,609,914 |
| 16 | 阿賀野市 | 4,597,060,060 | 20,157,561 | 70,777,835 | 7,488,229 | 164,770,243 | 6,428,628 |
| 17 | 佐渡市 | 7,507,042,617 | 89,874,771 | 105,125,893 | 11,671,432 | 277,815,399 | 7,280,966 |
| 18 | 魚沼市 | 4,336,855,164 | 13,999,143 | 75,075,871 | 11,107,325 | 140,006,248 | 4,612,700 |
| 19 | 南魚沼市 | 6,207,929,736 | 26,338,597 | 88,082,498 | 17,479,109 | 209,463,041 | 6,833,628 |
| 20 | 胎内市 | 3,374,373,271 | 10,753,785 | 51,763,381 | 18,696,213 | 106,482,801 | 3,671,358 |
| 21 | 聖籠町 | 1,082,245,301 | 5,673,324 | 12,959,912 | 551,313 | 35,782,602 | 1,005,548 |
| 22 | 弥彦村 | 751,529,610 | 3,284,843 | 9,256,297 | 1,688,643 | 25,920,509 | 531,008 |
| 23 | 田上町 | 1,194,124,389 | 11,863,643 | 14,513,580 | 6,862,995 | 37,059,211 | 977,658 |
| 24 | 阿賀町 | 1,911,691,161 | 3,399,172 | 27,249,892 | 2,104,299 | 65,552,978 | 1,566,641 |
| 25 | 出雲崎町 | 607,338,269 | 942,689 | 10,608,189 | 907,542 | 22,017,511 | 560,378 |
| 26 | 湯沢町 | 893,436,962 | 2,472,895 | 10,862,885 | 122,437 | 37,197,423 | 614,591 |
| 27 | 津南町 | 1,360,827,553 | 6,635,680 | 19,920,524 | 511,650 | 51,172,117 | 1,482,433 |
| 28 | 刈羽村 | 393,559,126 | 2,360,366 | 3,644,690 | 223,218 | 12,472,686 | 117,227 |
| 29 | 関川村 | 828,206,348 | 1,465,346 | 11,660,030 | 4,713,354 | 22,116,093 | 791,158 |
| 30 | 粟島浦村 | 82,776,383 | 70,366 | 1,140,106 | 0 | 4,261,693 | 71,511 |
| 合計 | | 239,443,143,204 | 1,692,285,529 | 3,451,413,643 | 1,115,539,255 | 8,921,552,822 | 252,814,089 |

7 市町村別葬祭費の状況

(単位：件、%、円)

| | | 被保険者数A (R2. 4. 1) | 件数B | Aに対する Bの割合% | 支給額 |
|----|------|----------------------|--------|----------------|---------------|
| 1 | 新潟市 | 116,096 | 6,408 | 5.5 | 320,400,000 |
| 2 | 長岡市 | 43,209 | 2,654 | 6.1 | 132,700,000 |
| 3 | 三条市 | 16,313 | 1,019 | 6.2 | 50,950,000 |
| 4 | 柏崎市 | 14,790 | 949 | 6.4 | 47,450,000 |
| 5 | 新発田市 | 15,794 | 978 | 6.2 | 48,900,000 |
| 6 | 小千谷市 | 6,387 | 385 | 6.0 | 19,250,000 |
| 7 | 加茂市 | 5,134 | 335 | 6.5 | 16,750,000 |
| 8 | 十日町市 | 11,200 | 611 | 5.5 | 30,550,000 |
| 9 | 見附市 | 6,804 | 386 | 5.7 | 19,300,000 |
| 10 | 村上市 | 12,531 | 743 | 5.9 | 37,150,000 |
| 11 | 燕市 | 12,706 | 725 | 5.7 | 36,250,000 |
| 12 | 糸魚川市 | 9,617 | 559 | 5.8 | 27,950,000 |
| 13 | 妙高市 | 6,238 | 425 | 6.8 | 21,250,000 |
| 14 | 五泉市 | 9,213 | 558 | 6.1 | 27,900,000 |
| 15 | 上越市 | 32,297 | 1,780 | 5.5 | 89,000,000 |
| 16 | 阿賀野市 | 7,074 | 433 | 6.1 | 21,650,000 |
| 17 | 佐渡市 | 13,051 | 899 | 6.9 | 44,950,000 |
| 18 | 魚沼市 | 7,056 | 375 | 5.3 | 18,750,000 |
| 19 | 南魚沼市 | 9,593 | 646 | 6.7 | 32,300,000 |
| 20 | 胎内市 | 5,256 | 320 | 6.1 | 16,000,000 |
| 21 | 聖籠町 | 1,693 | 121 | 7.1 | 6,050,000 |
| 22 | 弥彦村 | 1,240 | 71 | 5.7 | 3,550,000 |
| 23 | 田上町 | 2,084 | 113 | 5.4 | 5,650,000 |
| 24 | 阿賀町 | 3,107 | 203 | 6.5 | 10,150,000 |
| 25 | 出雲崎町 | 1,076 | 77 | 7.2 | 3,850,000 |
| 26 | 湯沢町 | 1,557 | 82 | 5.3 | 4,100,000 |
| 27 | 津南町 | 2,324 | 143 | 6.2 | 7,150,000 |
| 28 | 刈羽村 | 704 | 38 | 5.4 | 1,900,000 |
| 29 | 関川村 | 1,307 | 87 | 6.7 | 4,350,000 |
| 30 | 粟島浦村 | 107 | 6 | 5.6 | 300,000 |
| | 合 計 | 375,558 | 22,129 | 5.9 | 1,106,450,000 |

8. 市町村別健康診査の受診状況

(単位：人、%)

| | | 被保険者数A 令和2年 4月1日 | 除外対象者数B (注1) | 計画人数C (注2) | 受診者数D R2.4月から R3.3月受付分 | 受診率 | |
|----|------|------------------------|-----------------|---------------|------------------------------|---------|-------|
| | | | | | | D/(A-B) | D/C |
| 1 | 新潟市 | 116,096 | 9,076 | 37,609 | 30,147 | 28.2 | 80.2 |
| 2 | 長岡市 | 43,209 | 3,363 | 13,302 | 11,235 | 28.2 | 84.5 |
| 3 | 三条市 | 16,313 | 3,229 | 2,215 | 2,289 | 17.5 | 103.3 |
| 4 | 柏崎市 | 14,790 | 1,023 | 1,800 | 2,505 | 18.2 | 139.2 |
| 5 | 新発田市 | 15,794 | 1,252 | 3,800 | 3,172 | 21.8 | 83.5 |
| 6 | 小千谷市 | 6,387 | 1,026 | 1,250 | 1,005 | 18.7 | 80.4 |
| 7 | 加茂市 | 5,134 | 447 | 1,157 | 920 | 19.6 | 79.5 |
| 8 | 十日町市 | 11,200 | 856 | 2,250 | 336 | 3.2 | 14.9 |
| 9 | 見附市 | 6,804 | 495 | 2,041 | 1,581 | 25.1 | 77.5 |
| 10 | 村上市 | 12,531 | 1,105 | 2,400 | 1,190 | 10.4 | 49.6 |
| 11 | 燕市 | 12,706 | 1,019 | 3,304 | 1,096 | 9.4 | 33.2 |
| 12 | 糸魚川市 | 9,617 | 764 | 1,490 | 1,226 | 13.8 | 82.3 |
| 13 | 妙高市 | 6,238 | 498 | 1,420 | 1,295 | 22.6 | 91.2 |
| 14 | 五泉市 | 9,213 | 777 | 1,560 | 1,317 | 15.6 | 84.4 |
| 15 | 上越市 | 32,297 | 2,414 | 7,070 | 4,580 | 15.3 | 64.8 |
| 16 | 阿賀野市 | 7,074 | 682 | 885 | 698 | 10.9 | 78.9 |
| 17 | 佐渡市 | 13,051 | 1,116 | 2,850 | 1,987 | 16.6 | 69.7 |
| 18 | 魚沼市 | 7,056 | 2,227 | 1,200 | 781 | 16.2 | 65.1 |
| 19 | 南魚沼市 | 9,593 | 738 | 2,100 | 771 | 8.7 | 36.7 |
| 20 | 胎内市 | 5,256 | 449 | 800 | 801 | 16.7 | 100.1 |
| 21 | 聖籠町 | 1,693 | 152 | 470 | 358 | 23.2 | 76.2 |
| 22 | 弥彦村 | 1,240 | 99 | 291 | 272 | 23.8 | 93.5 |
| 23 | 田上町 | 2,084 | 175 | 392 | 363 | 19.0 | 92.6 |
| 24 | 阿賀町 | 3,107 | 237 | 586 | 464 | 16.2 | 79.2 |
| 25 | 出雲崎町 | 1,076 | 70 | 316 | 269 | 26.7 | 85.1 |
| 26 | 湯沢町 | 1,557 | 78 | 480 | 278 | 18.8 | 57.9 |
| 27 | 津南町 | 2,324 | 533 | 678 | 510 | 28.5 | 75.2 |
| 28 | 刈羽村 | 704 | 12 | 255 | 230 | 33.2 | 90.2 |
| 29 | 関川村 | 1,307 | 125 | 200 | 100 | 8.5 | 50.0 |
| 30 | 粟島浦村 | 107 | 16 | 80 | 36 | 39.6 | 45.0 |
| 合計 | | 375,558 | 34,053 | 94,251 | 71,812 | 21.0 | 76.2 |

注1：「除外対象者数B」は、病院への長期入院等の条件により健診の対象から除外される人数

注2：「計画人数C」は、市町村にて当初計画した実施予定人数

9 歳計現金及び基金債券等資金運用状況


(単位：円)

| 区分 | 種類 | 回数 | 運用延日数 | 運用延金額 | 運用利子 | |
|----------|--------|----|-------|----------------|--------|-----------|
| | | | | | 一般会計 | 特別会計 |
| 歳計現金 | 大口定期預金 | 10 | 945 | 65,000,000,000 | 78,671 | 1,325,816 |
| | 普通預金 | 1 | 6 | 5,000,000,000 | 9 | 812 |
| 指定金担保金 | 定期預金 | — | 365 | 5,000,000 | 199 | 0 |
| 医療財政調整基金 | 大口定期預金 | 1 | 325 | 2,517,589,318 | 0 | 224,168 |
| | | | | 合計 | 78,879 | 1,550,796 |

新 広 監 第 9 号
令和 3 年 7 月 2 6 日

新潟県後期高齢者医療広域連合
連合長 村山 秀幸 様

新潟県後期高齢者医療広域連合
監査委員 小柴 昭彦
監査委員 齋木 裕司



令和 2 年度新潟県後期高齢者医療広域連合
一般会計及び後期高齢者医療特別会計歳入歳出
決算審査意見書の提出について

地方自治法（昭和 2 2 年法律第 6 7 号）第 2 9 2 条において準用する同法第 2 3 3 条第 2 項の規定により、審査に付された令和 2 年度新潟県後期高齢者医療広域連合一般会計・後期高齢者医療特別会計歳入歳出決算書及び証書類その他政令で定める書類について審査したので、その結果について次のとおり意見書を提出する。



令和 2 年度

新潟県後期高齢者医療広域連合
一般会計及び後期高齢者医療特別会計
歳入歳出決算審査意見書

新潟県後期高齢者医療広域連合
監査委員

目 次

| | | |
|-----|-------------|----|
| 第 1 | 審査の対象 | 1 |
| 第 2 | 審査の期間 | 1 |
| 第 3 | 審査の方法 | 1 |
| 第 4 | 審査の結果 | 1 |
| 第 5 | 審査の概要 | 2 |
| 1 | 総括 | 2 |
| (1) | 業務実績 | 2 |
| (2) | 決算規模 | 4 |
| (3) | 決算収支の状況 | 5 |
| (4) | 予算執行の状況 | 5 |
| 2 | 一般会計 | 6 |
| (1) | 歳入 | 6 |
| (2) | 歳出 | 9 |
| (3) | 歳入歳出決算構成図 | 11 |
| 3 | 後期高齢者医療特別会計 | 12 |
| (1) | 歳入 | 12 |
| (2) | 歳出 | 19 |
| (3) | 歳入歳出決算構成図 | 26 |
| 4 | 財産 | 27 |
| 5 | むすび | 28 |

(注)

- ・表中小数点第 1 位の数値は、小数点第 2 位の数値を四捨五入して算出したものである。
- ・端数処理の関係で、構成比率の内訳と合計が一致しない場合がある。
- ・「歳入歳出決算構成図」の数値は、百円単位の数値を四捨五入して算出したものであり、内訳の合計と総額が一致しない場合がある。
- ・各表中の符号の用法は、次のとおりである。
 - 「0.0」 …… 該当数値はあるが、単位未満のもの
 - 「－」 …… 該当数値がないか、あっても算出不能または無意味なもの
 - 「△」 …… 減またはマイナス
 - 「皆増」 …… 前年度に数値がなく全額増加したもの
 - 「皆減」 …… 当年度に数値がなく全額減少したもの
 - 「r」 …… 前回の数字を訂正した数字

令和2年度新潟県後期高齢者医療広域連合
一般会計及び後期高齢者医療特別会計歳入歳出
決算審査意見

第1 審査の対象

令和2年度新潟県後期高齢者医療広域連合一般会計歳入歳出決算

令和2年度新潟県後期高齢者医療広域連合後期高齢者医療特別会計歳入歳出
決算

上記各会計の歳入歳出決算書、歳入歳出決算事項別明細書、実質収支に関する調書、財産に関する調書及びこれらに係る証書類

第2 審査の期間

令和3年6月21日（月）から令和3年7月26日（月）まで

第3 審査の方法

令和2年度一般会計・後期高齢者医療特別会計歳入歳出決算書及び決算事項別明細書、実質収支に関する調書、財産に関する調書について、それぞれが関係法令に準拠して作成されているか、決算の計数が正確であるか、予算は適正かつ効率的に執行されているかなどを主眼として、関係諸帳簿及び証書類と照合するとともに、関係職員の説明を聴取し、審査を行った。

第4 審査の結果

審査に付された令和2年度一般会計・後期高齢者医療特別会計歳入歳出決算書及び決算附属書類等は、いずれも関係法令に準拠して作成されており、その計数は関係諸帳簿及び証書類と照合した結果、正確であり、各会計の歳入歳出予算の執行についてもおおむね適正であると認められた。

第5 審査の概要

1 総括

(1) 業務実績

令和2年4月1日時点における被保険者数は37万5,558人で、前年同月比で567人(0.2%)増加したものの、年間累計平均の被保険者数は37万4,039人となり、前年度に比べ1,398人(0.4%)減少した。

当年度の保険料収入(現年度分)は198億1,735万8,217円で、前年度に比べ17億2,849万1,622円(9.6%)増加した一方、医療給付費*総額は2,548億7,754万8,542円となり、前年度に比べ88億1,656万4,547円(3.3%)減少した。

被保険者1人当たりの医療給付費も681,420円となり、前年度に比べ2万946円(3.0%)減少している。レセプト1件当たりの医療費平均単価が前年度に比べ466円(3.2%)上昇したものの、1人当たりの受診件数は前年度に比べ1.3件(4.6%)減少していることから、医療給付費が減少した要因の一つとして、新型コロナウイルス感染症拡大の影響による受診控えなどがあったものと推測される。

後期高齢者医療制度を開始してからの主な業務実績の推移は、下図のとおりである。

図1【被保険者数の推移(年平均)】

(単位：人)

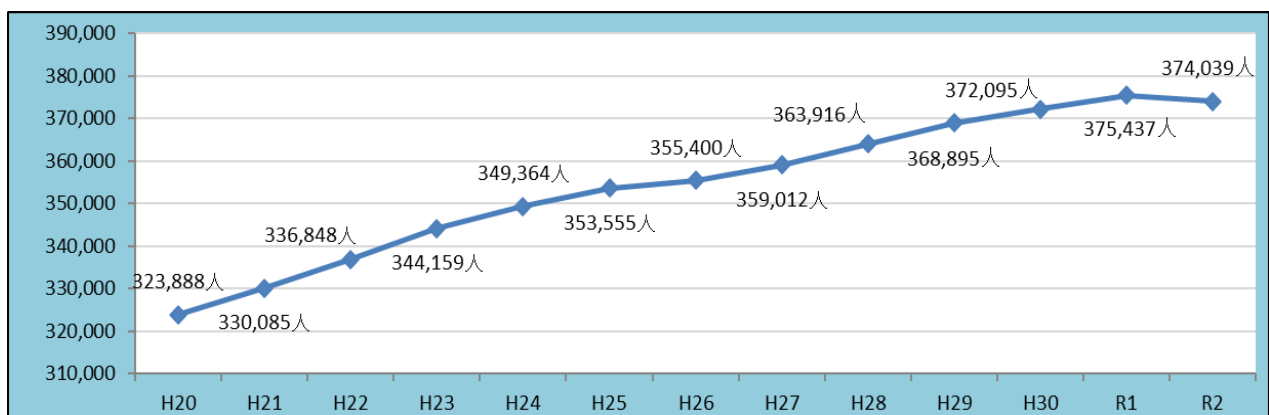


図2【保険料収入（現年度分）の推移】

（単位：百万円）

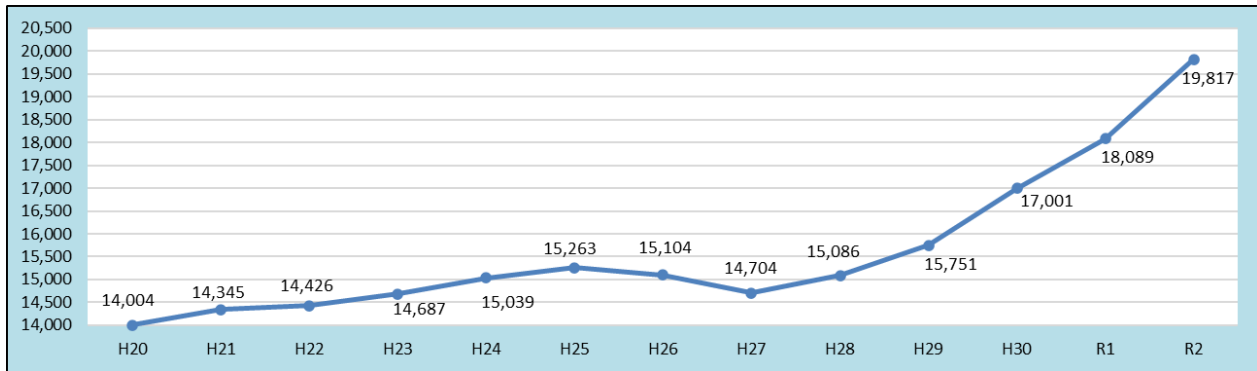


図3【医療給付費*の推移】

（単位：百万円）

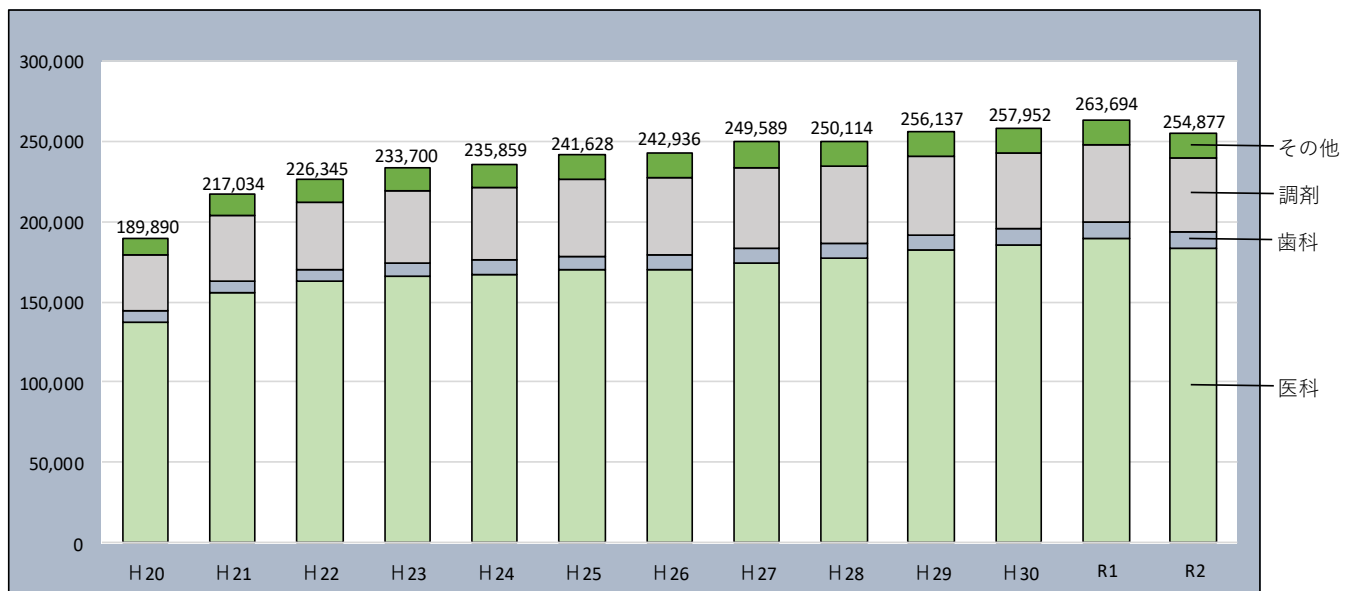
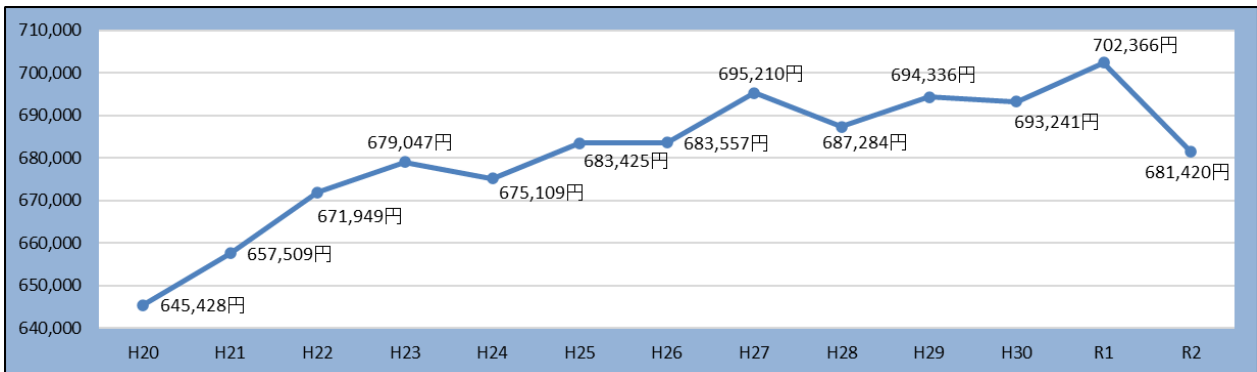


図4【1人当たり医療給付費*の推移】

（単位：円）



* 医療給付費：P21の保険給付費のうち審査支払手数料、葬祭費及び傷病手当金を除いたもの

(2) 決算規模

【総計決算額】

(単位：円)

| 区分 | 一般会計 | 後期高齢者医療 特別会計 | 合計 |
|-------|---------------|-----------------|-----------------|
| 歳入決算額 | 1,079,297,912 | 274,056,430,871 | 275,135,728,783 |
| 歳出決算額 | 1,019,567,897 | 262,601,565,566 | 263,621,133,463 |
| 差引額 | 59,730,015 | 11,454,865,305 | 11,514,595,320 |

令和2年度の決算規模は上の表のとおりである。一般会計と後期高齢者医療特別会計(以下「特別会計」という。)を合わせた総計決算額は、歳入総額2,751億3,572万8,783円、歳出総額2,636億2,113万3,463円となっている。

【純計決算額】

(単位：円)

| 区分 | 一般会計 | 後期高齢者医療 特別会計 | 合計 |
|-------|---------------|-----------------|-----------------|
| 歳入決算額 | 1,079,297,912 | 273,156,354,655 | 274,235,652,567 |
| 歳出決算額 | 119,491,681 | 262,601,565,566 | 262,721,057,247 |
| 差引額 | 959,806,231 | 10,554,789,089 | 11,514,595,320 |

総計決算額には、各会計相互間の繰入金又は繰出金として重複計上された9億7万6,216円が含まれている。これを一般会計の歳出及び特別会計の歳入から控除した純計決算額は上の表のとおりである。

(3) 決算収支の状況

【一般会計及び特別会計収支状況】

(単位：円)

| 区分 | 一般会計 | 後期高齢者医療 特別会計 | 総計決算額 |
|--------------|---------------|-----------------|-----------------|
| ①歳入総額 | 1,079,297,912 | 274,056,430,871 | 275,135,728,783 |
| ②歳出総額 | 1,019,567,897 | 262,601,565,566 | 263,621,133,463 |
| ③形式収支 (①－②) | 59,730,015 | 11,454,865,305 | 11,514,595,320 |
| ④翌年度へ繰越すべき財源 | 0 | 0 | 0 |
| ⑤実質収支 (③－④) | 59,730,015 | 11,454,865,305 | 11,514,595,320 |
| ⑥前年度実質収支 | 43,357,820 | 4,063,538,864 | 4,106,896,684 |
| ⑦単年度収支 (⑤－⑥) | 16,372,195 | 7,391,326,441 | 7,407,698,636 |

令和2年度の一般会計及び特別会計の総計決算額の形式収支及び実質収支は115億1,459万5,320円となった。また、単年度収支は、74億769万8,636円となった。

(4) 予算執行の状況

【予算執行状況】

(単位：円・%)

| 区分 会計別 | 予算現額 (A) | 歳入 | | | 歳出 | |
|-----------------|-----------------|-----------------|-----------------|--------------|-----------------|--------------|
| | | 調定額(B) | 収入済額(C) | 収入率 (C/A) | 支出済額(D) | 執行率 (D/A) |
| 一般会計 | 1,081,678,000 | 1,079,297,912 | 1,079,297,912 | 99.8 | 1,019,567,897 | 94.3 |
| 後期高齢者 医療特別会計 | 272,105,252,000 | 274,085,997,064 | 274,056,430,871 | 100.7 | 262,601,565,566 | 96.5 |
| 合計 | 273,186,930,000 | 275,165,294,976 | 275,135,728,783 | 100.7 | 263,621,133,463 | 96.5 |

令和2年度の一般会計と特別会計を合わせた総計決算額は、予算現額2,731億8,693万円、収入済額2,751億3,572万8,783円及び支出済額2,636億2,113万3,463円で予算現額に対する収入率は100.7%、執行率は96.5%である。

2 一般会計

(1) 歳入

令和2年度の一般会計決算額は、予算現額10億8,167万8,000円、収入済額10億7,929万7,912円で、予算現額に対する収入率は99.8%となっている。

【歳入年度比較表】

(単位:円・%)

| 年度 区分 | 令和2年度 | 令和元年度 | 比較増減 | 増減率 |
|----------|---------------|---------------|--------------|-------|
| 予算現額 | 1,081,678,000 | 1,108,797,000 | △ 27,119,000 | △ 2.4 |
| 調定額 | 1,079,297,912 | 1,108,328,779 | △ 29,030,867 | △ 2.6 |
| 収入済額 | 1,079,297,912 | 1,108,328,779 | △ 29,030,867 | △ 2.6 |
| 不納欠損額 | 0 | 0 | 0 | - |
| 収入未済額 | 0 | 0 | 0 | - |
| 収入率 | 99.8 | 100.0 | △ 0.2 | - |

収入済額は、前年度に比べ2,903万867円(2.6%)減少した。

【款別収入状況及び構成比率表】

(単位:円・%)

| 年度 区分 | 令和2年度 | | 令和元年度 | | 比較増減 | |
|----------|---------------|-------|---------------|-------|--------------|--------|
| | 決算額 | 構成比率 | 決算額 | 構成比率 | 増減額 | 増減率 |
| 分担金及び負担金 | 1,007,327,353 | 93.3 | 1,012,980,225 | 91.4 | △ 5,652,872 | △ 0.6 |
| 国庫支出金 | 28,342,000 | 2.6 | 29,715,000 | 2.7 | △ 1,373,000 | △ 4.6 |
| 繰越金 | 43,357,820 | 4.0 | 65,240,020 | 5.9 | △ 21,882,200 | △ 33.5 |
| 諸収入 | 270,739 | 0.0 | 393,534 | 0.0 | △ 122,795 | △ 31.2 |
| 合計 | 1,079,297,912 | 100.0 | 1,108,328,779 | 100.0 | △ 29,030,867 | △ 2.6 |

款別の決算額は、前年度に比べすべての款で減少した。

減少額は、分担金及び負担金565万2,872円(0.6%)、国庫支出金137万3,000円(4.6%)、繰越金2,188万2,200円(33.5%)、諸収入12万2,795円(31.2%)であった。

《第1款》 分担金及び負担金

(単位:円・%)

| 年度 区分 | 令和2年度 | 令和元年度 | 比較増減 | 増減率 |
|----------|---------------|---------------|--------------|-------|
| 予算現額 | 1,010,673,000 | 1,081,076,000 | △ 70,403,000 | △ 6.5 |
| 調定額 | 1,007,327,353 | 1,012,980,225 | △ 5,652,872 | △ 0.6 |
| 収入済額 | 1,007,327,353 | 1,012,980,225 | △ 5,652,872 | △ 0.6 |

分担金及び負担金は、広域連合の事務経費に充てる市町村からの共通経費負担金であり、収入済額は、前年度に比べ565万2,872円(0.6%)減少した。

《第2款》 国庫支出金

(単位:円・%)

| 年度 区分 | 令和2年度 | 令和元年度 | 比較増減 | 増減率 |
|----------|------------|------------|-------------|-------|
| 予算現額 | 27,420,000 | 27,515,000 | △ 95,000 | △ 0.3 |
| 調定額 | 28,342,000 | 29,715,000 | △ 1,373,000 | △ 4.6 |
| 収入済額 | 28,342,000 | 29,715,000 | △ 1,373,000 | △ 4.6 |

国庫支出金は、適正受診に関する普及啓発事業等にかかる特別調整交付金であり、収入済額は、前年度に比べ137万3,000円(4.6%)減少した。

《第3款》 繰越金

(単位:円・%)

| 年度 区分 | 令和2年度 | 令和元年度 | 比較増減 | 増減率 |
|----------|------------|------------|--------------|-----------|
| 予算現額 | 43,357,000 | 8,000 | 43,349,000 | 541,862.5 |
| 調定額 | 43,357,820 | 65,240,020 | △ 21,882,200 | △ 33.5 |
| 収入済額 | 43,357,820 | 65,240,020 | △ 21,882,200 | △ 33.5 |

繰越金は、前年度決算で生じた剰余金であり、収入済額は、前年度に比べ2,188万2,200円(33.5%)減少した。

《第4款》 諸収入

(単位:円・%)

| 年度 区分 | 令和2年度 | 令和元年度 | 比較増減 | 増減率 |
|----------|---------|---------|-----------|--------|
| 予算現額 | 228,000 | 198,000 | 30,000 | 15.2 |
| 調定額 | 270,739 | 393,534 | △ 122,795 | △ 31.2 |
| 収入済額 | 270,739 | 393,534 | △ 122,795 | △ 31.2 |

諸収入は、歳計現金の運用に伴う預金利子、職員駐車場利用者負担分、複写機利用料等であり、収入済額は、前年度に比べ12万2,795円(31.2%)減少した。

(2) 歳出

令和2年度の一般会計決算額は、予算現額10億8,167万8,000円、支出済額10億1,956万7,897円、不用額6,211万103円で、執行率94.3%となっている。

【歳出年度別比較表】

(単位:円・%)

| 区分 \ 年度 | 令和2年度 | 令和元年度 | 比較増減 | 増減率 |
|-------------|---------------|---------------|--------------|-------|
| 予算現額 (A) | 1,081,678,000 | 1,108,797,000 | △ 27,119,000 | △ 2.4 |
| 支出済額 (B) | 1,019,567,897 | 1,064,970,959 | △ 45,403,062 | △ 4.3 |
| 翌年度繰越額 (C) | 0 | 0 | 0 | - |
| 不用額 (A-B-C) | 62,110,103 | 43,826,041 | 18,284,062 | 41.7 |
| 執行率(B/A) | 94.3 | 96.0 | △ 1.7 | - |

支出済額は、前年度に比べ4,540万3,062円(4.3%)減少した。

【款別支出状況及び構成比率表】

(単位:円・%)

| 区分 \ 年度 | 令和2年度 | | 令和元年度 | | 比較増減 | |
|---------|---------------|-------|---------------|-------|--------------|-------|
| | 決算額 | 構成比率 | 決算額 | 構成比率 | 増減額 | 増減率 |
| 議会費 | 1,014,493 | 0.1 | 1,077,853 | 0.1 | △ 63,360 | △ 5.9 |
| 総務費 | 1,018,553,404 | 99.9 | 1,063,893,106 | 99.9 | △ 45,339,702 | △ 4.3 |
| 予備費 | 0 | - | 0 | - | 0 | - |
| 合計 | 1,019,567,897 | 100.0 | 1,064,970,959 | 100.0 | △ 45,403,062 | △ 4.3 |

款別の決算額では、前年度に比べ議会費6万3,360円(5.9%)、総務費4,533万9,702円(4.3%)の減少である。

《第1款》 議会費

(単位:円・%)

| 区分 \ 年度 | 令和2年度 | 令和元年度 | 比較増減 | 増減率 |
|-------------|-----------|-----------|----------|-------|
| 予算現額 (A) | 1,129,000 | 1,166,000 | △ 37,000 | △ 3.2 |
| 支出済額 (B) | 1,014,493 | 1,077,853 | △ 63,360 | △ 5.9 |
| 翌年度繰越額 (C) | 0 | 0 | 0 | - |
| 不用額 (A-B-C) | 114,507 | 88,147 | 26,360 | 29.9 |
| 執行率(B/A) | 89.9 | 92.4 | △ 2.5 | - |

議会費は、広域連合議会議員報酬や議会開催に係る会場使用料等の議会の運営に要する経費であり、支出済額は、前年度に比べ6万3,360円(5.9%)減少した。

《第2款》 総務費

(単位：円・%)

| 年度 区分 | 令和2年度 | 令和元年度 | 比較増減 | 増減率 |
|------------|---------------|---------------|--------------|-------|
| 予算現額(A) | 1,080,449,000 | 1,107,531,000 | △ 27,082,000 | △ 2.4 |
| 支出済額(B) | 1,018,553,404 | 1,063,893,106 | △ 45,339,702 | △ 4.3 |
| 翌年度繰越額(C) | 0 | 0 | 0 | - |
| 不用額(A-B-C) | 61,895,596 | 43,637,894 | 18,257,702 | 41.8 |
| 執行率(B/A) | 94.3 | 96.1 | △ 1.8 | - |

内訳

(単位：円・%)

| 区分 | 令和2年度 | | 令和元年度 | | 比較増減 | |
|-------|---------------|-------|---------------|-------|--------------|-------|
| | 決算額 | 構成比率 | 決算額 | 構成比率 | 増減額 | 増減率 |
| 総務管理費 | 1,018,307,108 | 100.0 | 1,063,618,348 | 100.0 | △ 45,311,240 | △ 4.3 |
| 選挙費 | 0 | - | 33,700 | 0.0 | △ 33,700 | 皆減 |
| 監査委員費 | 246,296 | 0.0 | 241,058 | 0.0 | 5,238 | 2.2 |
| 合計 | 1,018,553,404 | 100.0 | 1,063,893,106 | 100.0 | △ 45,339,702 | △ 4.3 |

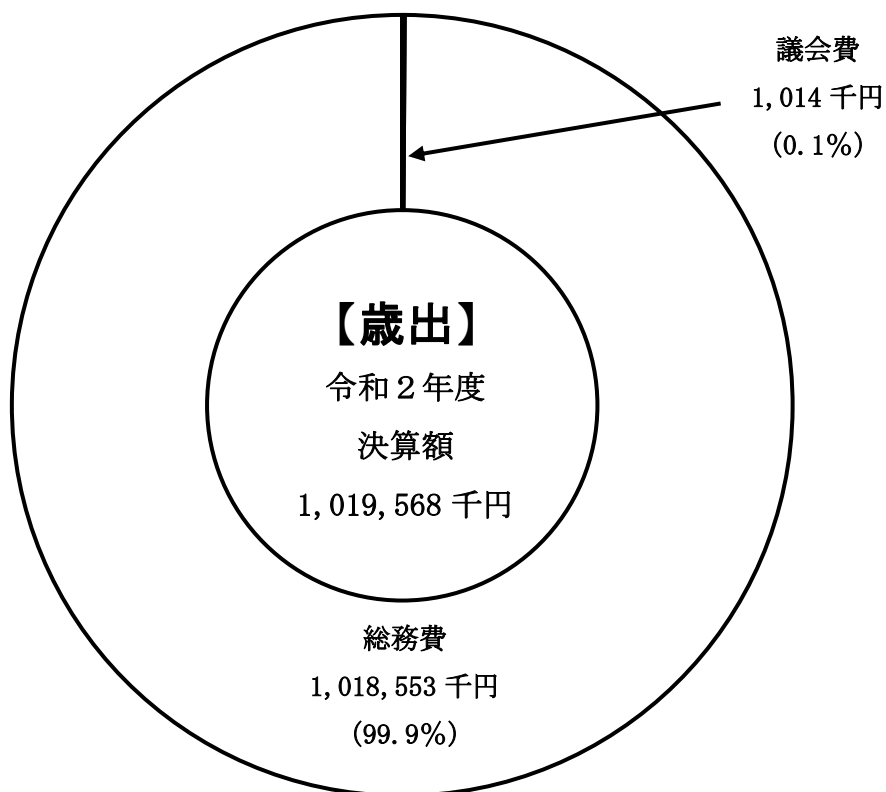

総務費は、広域連合事務局の運営に要する経費を支出したもので、支出済額は前年度に比べ、4,533万9,702円(4.3%)減少した。

総務管理費の主なものは、特別会計への繰出金9億7万6,216円、派遣職員人件費等負担金6,051万7,038円であり、総務管理費の支出済額は10億1,830万7,108円であった。

監査委員費の支出済額は、24万6,296円であった。

《第3款》予備費については、充用がなかった。

(3) 歳入歳出決算構成図



3 後期高齢者医療特別会計

(1) 歳入

令和2年度の特別会計決算額は、予算現額 2,721 億 525 万 2,000 円、収入済額 2,740 億 5,643 万 871 円で、予算現額に対する収入率は 100.7%となっている。

【歳入年度比較表】

(単位:円・%)

| 年度 区分 | 令和2年度 | 令和元年度 | 比較増減 | 増減率 |
|----------|-----------------|-----------------|-----------------|--------|
| 予算現額 | 272,105,252,000 | 273,826,881,000 | △ 1,721,629,000 | △ 0.6 |
| 調定額 | 274,085,997,064 | 276,289,817,462 | △ 2,203,820,398 | △ 0.8 |
| 収入済額 | 274,056,430,871 | 276,260,931,106 | △ 2,204,500,235 | △ 0.8 |
| 不納欠損額 | 24,326,058 | 3,100,150 | 21,225,908 | 684.7 |
| 収入未済額 | 5,240,135 | 25,786,206 | △ 20,546,071 | △ 79.7 |
| 収入率 | 100.7 | 100.9 | △ 0.2 | - |

収入済額は、前年度に比べ 22 億 450 万 235 円 (0.8%) 減少した。

【款別収入状況及び構成比率表】

(単位:円・%)

| 年度 区分 | 令和2年度 | | 令和元年度 | | 比較増減 | |
|--------------------|-----------------|-------|-----------------|-------|-----------------|--------|
| | 決算額 | 構成比率 | 決算額 | 構成比率 | 増減額 | 増減率 |
| 市町村支出金 | 46,773,755,553 | 17.1 | 45,113,968,703 | 16.3 | 1,659,786,850 | 3.7 |
| 国庫支出金 | 95,378,198,941 | 34.8 | 94,333,571,269 | 34.1 | 1,044,627,672 | 1.1 |
| 県支出金 | 21,818,200,155 | 8.0 | 22,202,240,894 | 8.0 | △ 384,040,739 | △ 1.7 |
| 支払基金交付金 | 104,666,249,000 | 38.2 | 107,948,688,000 | 39.1 | △ 3,282,439,000 | △ 3.0 |
| 特別高額医療費 共同事業交付金 | 52,114,159 | 0.0 | 54,468,020 | 0.0 | △ 2,353,861 | △ 4.3 |
| 財産収入 | 224,168 | 0.0 | 574,220 | 0.0 | △ 350,052 | △ 61.0 |
| 繰入金 | 900,076,216 | 0.3 | 1,842,172,694 | 0.7 | △ 942,096,478 | △ 51.1 |
| 繰越金 | 4,063,538,864 | 1.5 | 4,398,131,088 | 1.6 | △ 334,592,224 | △ 7.6 |
| 県財政安定化 基金借入金 | 0 | - | 0 | - | 0 | - |
| 諸収入 | 404,073,815 | 0.1 | 367,116,218 | 0.1 | 36,957,597 | 10.1 |
| 合計 | 274,056,430,871 | 100.0 | 276,260,931,106 | 100.0 | △ 2,204,500,235 | △ 0.8 |

款別の決算額で前年度に比べて増加したものは、市町村支出金、国庫支出金及び諸収入である。増加額は、市町村支出金 16 億 5,978 万 6,850 円（3.7%）、国庫支出金 10 億 4,462 万 7,672 円（1.1%）及び諸収入 3,695 万 7,597 円（10.1%）であった。

一方、減少したものは県支出金、支払基金交付金、特別高額医療費共同事業交付金、財産収入、繰入金及び繰越金である。減少額は、県支出金 3 億 8,404 万 739 円（1.7%）、支払基金交付金 32 億 8,243 万 9,000 円（3.0%）、特別高額医療費共同事業交付金 235 万 3,861 円（4.3%）、財産収入 35 万 52 円（61.0%）、繰入金 9 億 4,209 万 6,478 円（51.1%）及び繰越金 3 億 3,459 万 2,224 円（7.6%）であった。

《第 1 款》 市町村支出金

（単位：円・%）

| 区分 \ 年度 | 令和 2 年度 | 令和元年度 | 比較増減 | 増減率 |
|---------|----------------|----------------|---------------|-----|
| 予算現額 | 46,848,316,000 | 45,153,225,000 | 1,695,091,000 | 3.8 |
| 調定額 | 46,773,755,553 | 45,113,968,703 | 1,659,786,850 | 3.7 |
| 収入済額 | 46,773,755,553 | 45,113,968,703 | 1,659,786,850 | 3.7 |

内訳

（単位：円・%）

| 区分 \ 内訳 | 令和 2 年度 | | 令和元年度 | | 比較増減 | |
|----------|----------------|-------|----------------|-------|---------------|-------|
| | 決算額 | 構成比率 | 決算額 | 構成比率 | 増減額 | 増減率 |
| 市町村負担金 | 46,773,755,553 | 100.0 | 45,113,968,703 | 100.0 | 1,659,786,850 | 3.7 |
| 保険料等負担金 | 25,711,302,756 | 55.0 | 23,672,312,292 | 52.5 | 2,038,990,464 | 8.6 |
| 療養給付費負担金 | 21,062,452,797 | 45.0 | 21,441,656,411 | 47.5 | △ 379,203,614 | △ 1.8 |
| 合計 | 46,773,755,553 | 100.0 | 45,113,968,703 | 100.0 | 1,659,786,850 | 3.7 |

市町村支出金は、被保険者から徴収した保険料等を納付する保険料等負担金（257 億 1,130 万 2,756 円）と市町村が医療費の一部を負担する療養給付費負担金（210 億 6,245 万 2,797 円）で構成されており、収入済額は、前年度に比べ 16 億 5,978 万 6,850 円（3.7%）増加した。

《第2款》 国庫支出金

(単位：円・%)

| 区分 | 年度 | 令和2年度 | 令和元年度 | 比較増減 | 増減率 |
|------|----|----------------|----------------|-----------------|-------|
| 予算現額 | | 89,333,394,000 | 90,522,900,000 | △ 1,189,506,000 | △ 1.3 |
| 調定額 | | 95,378,198,941 | 94,333,571,269 | 1,044,627,672 | 1.1 |
| 収入済額 | | 95,378,198,941 | 94,333,571,269 | 1,044,627,672 | 1.1 |

内訳

(単位：円・%)

| 内訳 | 令和2年度 | | 令和元年度 | | 比較増減 | |
|--------------------------|----------------|-------|----------------|-------|---------------|--------|
| | 決算額 | 構成比率 | 決算額 | 構成比率 | 増減額 | 増減率 |
| 国庫負担金 | 68,373,883,577 | 71.7 | 67,286,011,691 | 71.3 | 1,087,871,886 | 1.6 |
| 療養給付費負担金 | 67,323,600,472 | 70.6 | 66,314,102,200 | 70.3 | 1,009,498,272 | 1.5 |
| 高額医療費負担金 | 1,050,283,105 | 1.1 | 971,909,491 | 1.0 | 78,373,614 | 8.1 |
| 国庫補助金 | 27,004,315,364 | 28.3 | 27,047,559,578 | 28.7 | △ 43,244,214 | △ 0.2 |
| 調整交付金 | 26,643,057,000 | 27.9 | 26,231,126,000 | 27.8 | 411,931,000 | 1.6 |
| 後期高齢者医療制度 事業費補助金 | 80,060,337 | 0.1 | 91,017,028 | 0.1 | △ 10,956,691 | △ 12.0 |
| 後期高齢者医療 災害臨時特例補助金 | 12,321,000 | 0.0 | 1,469,000 | 0.0 | 10,852,000 | 738.7 |
| 後期高齢者医療制度 円滑運営臨時特例交付金 | 268,877,027 | 0.3 | 723,947,550 | 0.8 | △ 455,070,523 | △ 62.9 |
| 後期高齢者医療制度 円滑運営事業費補助金 | 0 | - | 0 | - | 0 | - |
| 合計 | 95,378,198,941 | 100.0 | 94,333,571,269 | 100.0 | 1,044,627,672 | 1.1 |

国庫支出金は、国が事業の経費の一部を負担することとされている国庫負担金、国が特定の事業を奨励して支出する、又は広域連合間の所得格差による財政不均衡を是正することを目的として支出する国庫補助金で構成されており、収入済額は、前年度に比べ10億4,462万7,672円(1.1%)増加した。

国庫負担金の内訳は、療養給付費負担金(673億2,360万472円)及び高額医療費負担金(10億5,028万3,105円)である。

国庫補助金の内訳は、調整交付金(266億4,305万7,000円)、後期高齢者医療制度事業

費補助金（8,006万337円）、東日本大震災及び新型コロナウイルス感染症に係る後期高齢者医療災害臨時特例補助金（1,232万1,000円）及び後期高齢者医療制度円滑運営臨時特例交付金（2億6,887万7,027円）である。また、後期高齢者医療制度円滑運営事業費補助金は、今年度該当がなかったものである。

《第3款》 県支出金

(単位:円・%)

| 年度 区分 | 令和2年度 | 令和元年度 | 比較増減 | 増減率 |
|----------|----------------|----------------|---------------|-------|
| 予算現額 | 22,117,353,000 | 22,797,277,000 | △ 679,924,000 | △ 3.0 |
| 調定額 | 21,818,200,155 | 22,202,240,894 | △ 384,040,739 | △ 1.7 |
| 収入済額 | 21,818,200,155 | 22,202,240,894 | △ 384,040,739 | △ 1.7 |

内訳

(単位:円・%)

| 年度 区分 | 令和2年度 | | 令和元年度 | | 比較増減 | |
|-------------|----------------|-------|----------------|-------|---------------|-------|
| | 決算額 | 構成比率 | 決算額 | 構成比率 | 増減額 | 増減率 |
| 県負担金 | 21,818,200,155 | 100.0 | 22,202,240,894 | 100.0 | △ 384,040,739 | △ 1.7 |
| 内訳 | | | | | | |
| 療養給付費負担金 | 20,768,072,037 | 95.2 | 21,230,331,403 | 95.6 | △ 462,259,366 | △ 2.2 |
| 高額医療費負担金 | 1,050,128,118 | 4.8 | 971,909,491 | 4.4 | 78,218,627 | 8.0 |
| 県財政安定化基金支出金 | 0 | - | 0 | - | 0 | - |
| 合計 | 21,818,200,155 | 100.0 | 22,202,240,894 | 100.0 | △ 384,040,739 | △ 1.7 |

県支出金は、県が事業の経費の一部を負担することとされている負担金等であり、収入済額は、前年度に比べ3億8,404万739円（1.7%）減少した。

県負担金の内訳は、療養給付費負担金（207億6,807万2,037円）及び高額医療費負担金（10億5,012万8,118円）である。

《第4款》 支払基金交付金

(単位:円・%)

| 年度 区分 | 令和2年度 | 令和元年度 | 比較増減 | 増減率 |
|----------|-----------------|-----------------|-----------------|-------|
| 予算現額 | 106,944,393,000 | 107,686,176,000 | △ 741,783,000 | △ 0.7 |
| 調定額 | 104,666,249,000 | 107,948,688,000 | △ 3,282,439,000 | △ 3.0 |
| 収入済額 | 104,666,249,000 | 107,948,688,000 | △ 3,282,439,000 | △ 3.0 |

支払基金交付金は、若年者の保険料を財源として社会保険診療報酬支払基金から交付される後期高齢者交付金で、収入済額は、前年度に比べ32億8,243万9,000円(3.0%)減少した。

《第5款》 特別高額医療費共同事業交付金

(単位:円・%)

| 年度 区分 | 令和2年度 | 令和元年度 | 比較増減 | 増減率 |
|----------|------------|------------|-------------|-------|
| 予算現額 | 60,495,000 | 64,160,000 | △ 3,665,000 | △ 5.7 |
| 調定額 | 52,114,159 | 54,468,020 | △ 2,353,861 | △ 4.3 |
| 収入済額 | 52,114,159 | 54,468,020 | △ 2,353,861 | △ 4.3 |

特別高額医療費共同事業交付金は、著しく高額な医療費の発生による財政負担の軽減を目的として、全国の広域連合が共同で負担するもので、収入済額は、前年度に比べ235万3,861円(4.3%)減少した。

《第6款》 財産収入

(単位:円・%)

| 年度 区分 | 令和2年度 | 令和元年度 | 比較増減 | 増減率 |
|----------|---------|---------|-----------|--------|
| 予算現額 | 205,000 | 156,000 | 49,000 | 31.4 |
| 調定額 | 224,168 | 574,220 | △ 350,052 | △ 61.0 |
| 収入済額 | 224,168 | 574,220 | △ 350,052 | △ 61.0 |

財産収入は、医療財政調整基金の運用利子で、収入済額は、前年度に比べ35万52円(61.0%)減少した。

《第7款》 繰入金

(単位:円・%)

| 年度 区分 | 令和2年度 | 令和元年度 | 比較増減 | 増減率 |
|----------|---------------|---------------|---------------|--------|
| 予算現額 | 2,418,567,000 | 2,899,370,000 | △ 480,803,000 | △ 16.6 |
| 調定額 | 900,076,216 | 1,842,172,694 | △ 942,096,478 | △ 51.1 |
| 収入済額 | 900,076,216 | 1,842,172,694 | △ 942,096,478 | △ 51.1 |

内訳

(単位:円・%)

| 年度 区分 | 令和2年度 | | 令和元年度 | | 比較増減 | |
|----------|-------------|-------|---------------|-------|---------------|--------|
| | 決算額 | 構成比率 | 決算額 | 構成比率 | 増減額 | 増減率 |
| 一般会計繰入金 | 900,076,216 | 100.0 | 942,172,694 | 51.1 | △ 42,096,478 | △ 4.5 |
| 基金繰入金 | 0 | - | 900,000,000 | 48.9 | △ 900,000,000 | 皆減 |
| 合計 | 900,076,216 | 100.0 | 1,842,172,694 | 100.0 | △ 942,096,478 | △ 51.1 |

繰入金は、一般会計からの事務費繰入金と、医療財政調整基金からの保険給付等への補てん財源である基金繰入金で構成されており、収入済額は、前年度に比べ9億4,209万6,478円(51.1%)減少した。

《第8款》 繰越金

(単位:円・%)

| 年度 区分 | 令和2年度 | 令和元年度 | 比較増減 | 増減率 |
|----------|---------------|---------------|---------------|-------|
| 予算現額 | 4,033,899,000 | 4,398,132,000 | △ 364,233,000 | △ 8.3 |
| 調定額 | 4,063,538,864 | 4,398,131,088 | △ 334,592,224 | △ 7.6 |
| 収入済額 | 4,063,538,864 | 4,398,131,088 | △ 334,592,224 | △ 7.6 |

繰越金は、前年度決算で生じた剰余金であり、収入済額は、前年度に比べ3億3,459万2,224円(7.6%)減少した。

《第9款》 県財政安定化基金借入金

不測の事態などの貸付事由が生じなかったため、借入れはなかった。

《第 10 款》 諸収入

(単位:円・%)

| 年度 区分 | 令和 2 年度 | 令和元年度 | 比較増減 | 増減率 |
|----------|-------------|-------------|--------------|--------|
| 予算現額 | 348,629,000 | 305,484,000 | 43,145,000 | 14.1 |
| 調定額 | 433,640,008 | 396,002,574 | 37,637,434 | 9.5 |
| 収入済額 | 404,073,815 | 367,116,218 | 36,957,597 | 10.1 |
| 収入率 | 93.2 | 92.7 | 0.5 | - |
| 不納欠損額 | 24,326,058 | 3,100,150 | 21,225,908 | 684.7 |
| 収入未済額 | 5,240,135 | 25,786,206 | △ 20,546,071 | △ 79.7 |

内訳

(単位:円・%)

| 年度 区分 | 令和 2 年度 | | 令和元年度 | | 比較増減 | | |
|-------------|-------------|-------------|-------------|-------------|------------|-------------|--------|
| | 決算額 | 構成比率 | 決算額 | 構成比率 | 増減額 | 増減率 | |
| 預金利子 | 1,326,628 | 0.3 | 2,287,211 | 0.6 | △ 960,583 | △ 42.0 | |
| 延滞金、加算金及び過料 | 2,754,590 | 0.7 | 1,483,100 | 0.4 | 1,271,490 | 85.7 | |
| 内 訳 | 延滞金 | 2,754,590 | 1,483,100 | 0.4 | 1,271,490 | 85.7 | |
| | 過料 | 0 | - | 0 | - | 0 | - |
| 内 訳 | 雑入 | 399,992,597 | 99.0 | 363,345,907 | 99.0 | 36,646,690 | 10.1 |
| | 第三者納付金 | 369,727,514 | 91.5 | 325,922,091 | 88.8 | 43,805,423 | 13.4 |
| | 返納金 | 18,827,621 | 4.7 | 25,325,948 | 6.9 | △ 6,498,327 | △ 25.7 |
| | 雑入 | 11,437,462 | 2.8 | 12,097,868 | 3.3 | △ 660,406 | △ 5.5 |
| 合計 | 404,073,815 | 100.0 | 367,116,218 | 100.0 | 36,957,597 | 10.1 | |

諸収入は、歳計現金の運用に伴う預金利子、保険料納付に係る延滞金及び雑入で構成されており、収入済額は、前年度に比べ 3,695 万 7,597 円 (10.1%) 増加した。

主な要因は、交通事故など第三者の行為による医療費を加害者が負担する第三者納付金が前年度より増加したことによるものである。

また、消滅時効により 2,432 万 6,058 円を不納欠損処分とした。

(2) 歳出

令和2年度の特別会計決算額は、予算現額2,721億525万2,000円、支出済額2,626億156万5,566円、不用額95億368万6,434円で、執行率96.5%となっている。

【歳出年度別比較表】

(単位:円・%)

| 区分 \ 年度 | 令和2年度 | 令和元年度 | 比較増減 | 増減率 |
|-------------|-----------------|-----------------|-----------------|-------|
| 予算現額 (A) | 272,105,252,000 | 273,826,881,000 | △ 1,721,629,000 | △ 0.6 |
| 支出済額 (B) | 262,601,565,566 | 272,197,392,242 | △ 9,595,826,676 | △ 3.5 |
| 翌年度繰越額 (C) | 0 | 0 | 0 | — |
| 不用額 (A-B-C) | 9,503,686,434 | 1,629,488,758 | 7,874,197,676 | 483.2 |
| 執行率 (B/A) | 96.5 | 99.4 | △ 2.9 | — |

支出済額は、前年度に比べ95億9,582万6,676円(3.5%)減少した。

【款別支出状況及び構成比率表】

(単位:円・%)

| 区分 | 令和2年度 | | 令和元年度 | | 比較増減 | |
|----------------|-----------------|-------|-----------------|-------|-----------------|--------|
| | 決算額 | 構成比率 | 決算額 | 構成比率 | 増減額 | 増減率 |
| 総務費 | 1,013,645,031 | 0.4 | 1,111,712,434 | 0.4 | △ 98,067,403 | △ 8.8 |
| 保険給付費 | 256,550,365,552 | 97.7 | 265,463,531,184 | 97.5 | △ 8,913,165,632 | △ 3.4 |
| 県財政安定化基金拠出金 | 99,950,670 | 0.0 | 104,543,995 | 0.0 | △ 4,593,325 | △ 4.4 |
| 特別高額医療費共同事業拠出金 | 72,423,344 | 0.0 | 59,161,966 | 0.0 | 13,261,378 | 22.4 |
| 保健事業費 | 592,916,098 | 0.2 | 658,000,935 | 0.2 | △ 65,084,837 | △ 9.9 |
| 諸支出金 | 4,272,264,871 | 1.6 | 4,800,441,728 | 1.8 | △ 528,176,857 | △ 11.0 |
| 公債費 | 0 | — | 0 | — | 0 | — |
| 予備費 | 0 | — | 0 | — | 0 | — |
| 合計 | 262,601,565,566 | 100.0 | 272,197,392,242 | 100.0 | △ 9,595,826,676 | △ 3.5 |

款別の決算額については、特別高額医療費共同事業拠出金を除き減少した。

《第1款》 総務費

(単位:円・%)

| 年度 区分 | 令和2年度 | 令和元年度 | 比較増減 | 増減率 |
|-------------|---------------|---------------|--------------|-------|
| 予算現額 (A) | 1,139,149,000 | 1,168,767,000 | △ 29,618,000 | △ 2.5 |
| 支出済額 (B) | 1,013,645,031 | 1,111,712,434 | △ 98,067,403 | △ 8.8 |
| 翌年度繰越額 (C) | 0 | 0 | 0 | - |
| 不用額 (A-B-C) | 125,503,969 | 57,054,566 | 68,449,403 | 120.0 |
| 執行率(B/A) | 89.0 | 95.1 | △ 6.1 | - |

内訳

(単位:円・%)

| 区分 | 令和2年度 | | 令和元年度 | | 比較増減 | |
|--------------|---------------|-------|---------------|-------|--------------|--------|
| | 決算額 | 構成比率 | 決算額 | 構成比率 | 増減額 | 増減率 |
| 業務一般管理事務費 | 102,005,863 | 10.1 | 114,130,777 | 10.3 | △ 12,124,914 | △ 10.6 |
| 医療給付経費 | 489,360,884 | 48.3 | 506,205,423 | 45.5 | △ 16,844,539 | △ 3.3 |
| 保険料賦課経費 | 860,160 | 0.1 | 667,005 | 0.1 | 193,155 | 29.0 |
| 電算システム経費 | 363,401,170 | 35.9 | 372,640,981 | 33.5 | △ 9,239,811 | △ 2.5 |
| 医療財政調整基金経費 | 44,076,718 | 4.3 | 106,521,986 | 9.6 | △ 62,445,268 | △ 58.6 |
| 医療費適正化推進事業経費 | 13,940,236 | 1.4 | 11,546,262 | 1.0 | 2,393,974 | 20.7 |
| 合計 | 1,013,645,031 | 100.0 | 1,111,712,434 | 100.0 | △ 98,067,403 | △ 8.8 |

総務費は、保険給付業務等に要する経費を支出したもので、支出済額は前年度に比べ、9,806万7,403円(8.8%)減少した。

事業別の内訳は、派遣職員人件費等負担金が主な支出である業務一般管理事務費1億200万5,863円のほか、医療給付経費4億8,936万884円、保険料賦課経費86万160円、電算システム経費3億6,340万1,170円、医療財政調整基金経費4,407万6,718円及び医療費適正化推進事業経費1,394万236円である。

《第2款》 保険給付費

(単位：円・%)

| 区分 | 年度 | | 比較増減 | 増減率 |
|-------------|-----------------|-----------------|-----------------|-------|
| | 令和2年度 | 令和元年度 | | |
| 予算現額 (A) | 265,683,620,000 | 266,923,292,000 | △ 1,239,672,000 | △ 0.5 |
| 支出済額 (B) | 256,550,365,552 | 265,463,531,184 | △ 8,913,165,632 | △ 3.4 |
| 翌年度繰越額 (C) | 0 | 0 | 0 | - |
| 不用額 (A-B-C) | 9,133,254,448 | 1,459,760,816 | 7,673,493,632 | 525.7 |
| 執行率 (B/A) | 96.6 | 99.5 | △ 2.9 | - |

内訳

(単位：円・%)

| | 令和2年度 | | 令和元年度 | | 比較増減 | |
|-----------|-----------------|-------|-----------------|-------|-----------------|--------|
| | 決算額 | 構成比率 | 決算額 | 構成比率 | 増減額 | 増減率 |
| 療養給付費 | 239,443,143,204 | 93.3 | 248,169,106,865 | 93.5 | △ 8,725,963,661 | △ 3.5 |
| 療養費 | 1,692,285,529 | 0.7 | 1,948,482,876 | 0.7 | △ 256,197,347 | △ 13.1 |
| 食事・生活療養費 | 3,451,413,643 | 1.3 | 3,557,416,458 | 1.3 | △ 106,002,815 | △ 3.0 |
| 訪問看護療養費 | 1,115,539,255 | 0.4 | 906,530,698 | 0.3 | 209,008,557 | 23.1 |
| 特別療養費 | 0 | - | 0 | - | 0 | - |
| 移送費 | 800,000 | 0.0 | 840,000 | 0.0 | △ 40,000 | △ 4.8 |
| 審査支払手数料 | 566,367,010 | 0.2 | 596,218,095 | 0.2 | △ 29,851,085 | △ 5.0 |
| 高額療養費 | 8,921,552,822 | 3.5 | 8,853,618,626 | 3.3 | 67,934,196 | 0.8 |
| 高額介護合算療養費 | 252,814,089 | 0.1 | 258,117,566 | 0.1 | △ 5,303,477 | △ 2.1 |
| 葬祭費 | 1,106,450,000 | 0.4 | 1,173,200,000 | 0.4 | △ 66,750,000 | △ 5.7 |
| 傷病手当金 | 0 | - | - | - | - | - |
| 合計 | 256,550,365,552 | 100.0 | 265,463,531,184 | 100.0 | △ 8,913,165,632 | △ 3.4 |

保険給付費は特別会計の支出のうち大半を占めるもので、支出済額は前年度に比べ、89億1,316万5,632円(3.4%)減少した。これは主として、一般的な医療費の保険者負担分である療養給付費で87億2,596万3,661円(3.5%)減となったことによるものである。

《第3款》 県財政安定化基金拠出金

(単位:円・%)

| 年度 区分 | 令和2年度 | 令和元年度 | 比較増減 | 増減率 |
|-------------|-------------|-------------|-------------|-------|
| 予算現額 (A) | 100,094,000 | 104,659,000 | △ 4,565,000 | △ 4.4 |
| 支出済額 (B) | 99,950,670 | 104,543,995 | △ 4,593,325 | △ 4.4 |
| 翌年度繰越額 (C) | 0 | 0 | 0 | - |
| 不用額 (A-B-C) | 143,330 | 115,005 | 28,325 | 24.6 |
| 執行率(B/A) | 99.9 | 99.9 | 0 | - |

県財政安定化基金拠出金は、保険料不足や予測を超えた給付費の増大などに起因する財源不足に対応するため、県に設置されている新潟県後期高齢者医療財政安定化基金への拠出金である。令和2年4月から県が定める拠出率が0.04%から0.038%に引き下げられたことから、支出済額は前年度に比べ、459万3,325円(4.4%)減少した。

《第4款》 特別高額医療費共同事業拠出金

(単位:円・%)

| 年度 区分 | 令和2年度 | 令和元年度 | 比較増減 | 増減率 |
|-------------|------------|------------|-------------|--------|
| 予算現額 (A) | 74,890,000 | 64,350,000 | 10,540,000 | 16.4 |
| 支出済額 (B) | 72,423,344 | 59,161,966 | 13,261,378 | 22.4 |
| 翌年度繰越額 (C) | 0 | 0 | 0 | - |
| 不用額 (A-B-C) | 2,466,656 | 5,188,034 | △ 2,721,378 | △ 52.5 |
| 執行率(B/A) | 96.7 | 91.9 | 4.8 | - |

特別高額医療費共同事業拠出金は、著しく高額な医療費の発生による財政負担の軽減を目的として、全国の広域連合が共同で実施する特別高額医療費共同事業に対する拠出金であり、支出済額は前年度に比べ、1,326万1,378円(22.4%)増加した。

《第5款》 保健事業費

(単位:円・%)

| 区分 | 年度 | 令和2年度 | 令和元年度 | 比較増減 | 増減率 |
|-------------|----|-------------|-------------|--------------|-------|
| | | | | | |
| 予算現額 (A) | | 812,145,000 | 735,438,000 | 76,707,000 | 10.4 |
| 支出済額 (B) | | 592,916,098 | 658,000,935 | △ 65,084,837 | △ 9.9 |
| 翌年度繰越額 (C) | | 0 | 0 | 0 | - |
| 不用額 (A-B-C) | | 219,228,902 | 77,437,065 | 141,791,837 | 183.1 |
| 執行率 (B/A) | | 73.0 | 89.5 | △ 16.5 | - |

内訳

(単位:円・%)

| | 令和2年度 | | 令和元年度 | | 比較増減 | |
|---------------------|-------------|-------|-------------|-------|---------------|--------|
| | 決算額 | 構成比率 | 決算額 | 構成比率 | 増減額 | 増減率 |
| 健康診査事業費 | 482,606,353 | 81.4 | 587,827,372 | 89.3 | △ 105,221,019 | △ 17.9 |
| 健康診査 業務委託料 | 445,162,588 | 75.1 | 554,918,521 | 84.3 | △ 109,755,933 | △ 19.8 |
| 歯科健康診査 業務委託料 | 23,150,765 | 3.9 | 19,623,851 | 3.0 | 3,526,914 | 18.0 |
| 後期高齢者医療 特別対策補助金 | 14,293,000 | 2.4 | 13,285,000 | 2.0 | 1,008,000 | 7.6 |
| その他健康 保持増進事業費 | 110,309,745 | 18.6 | 70,173,563 | 10.7 | 40,136,182 | 57.2 |
| 通信運搬費 | 316,762 | 0.1 | 263,029 | 0.0 | 53,733 | 20.4 |
| 手数料 | 48,400 | 0.0 | 40,040 | 0.0 | 8,360 | 20.9 |
| 低栄養・重症化予 防等業務委託料 | 12,219,073 | 2.1 | 14,309,134 | 2.2 | △ 2,090,061 | △ 14.6 |
| その他健康保持 増進業務委託料 | 2,686,200 | 0.5 | 2,637,360 | 0.4 | 48,840 | 1.9 |
| 一体的実施委託料 | 52,520,726 | 8.9 | - | - | 52,520,726 | 皆増 |
| 後期高齢者医療 特別対策補助金 | 42,518,584 | 7.2 | 52,924,000 | 8.0 | △ 10,405,416 | △ 19.7 |
| 合計 | 592,916,098 | 100.0 | 658,000,935 | 100.0 | △ 65,084,837 | △ 9.9 |

保健事業費は、健康診査事業費及びその他健康保持増進事業費で構成されており、支出済額は前年度に比べ、6,508万4,837円(9.9%)減少した。

健康診査事業費の内訳は、健康診査業務委託料4億4,516万2,588円、歯科健康診査業務委託料2,315万765円、後期高齢者医療特別対策補助金(健康診査分)1,429万3,000円であった。

その他健康保持増進事業費の主なものは、低栄養・重症化予防等業務委託料1,221万9,073円、一体的実施委託料5,252万726円、市町村が実施する長寿・健康増進事業にかかる経費に対する市町村への後期高齢者医療特別対策補助金(健康診査以外分)4,251万8,584円であった。

《第6款》 諸支出金

(単位:円・%)

| 区分 | 年度 | | 比較増減 | 増減率 |
|------------|---------------|---------------|--------------|-------|
| | 令和2年度 | 令和元年度 | | |
| 予算現額(A) | 4,274,854,000 | 4,809,875,000 | △535,021,000 | △11.1 |
| 支出済額(B) | 4,272,264,871 | 4,800,441,728 | △528,176,857 | △11.0 |
| 翌年度繰越額(C) | 0 | 0 | 0 | - |
| 不用額(A-B-C) | 2,589,129 | 9,433,272 | △6,844,143 | △72.6 |
| 執行率(B/A) | 99.9 | 99.8 | 0.1 | - |

内訳

(単位:円・%)

| | 令和2年度 | | 令和元年度 | | 比較増減 | | |
|----|------------|---------------|-------|---------------|-------|--------------|-------|
| | 決算額 | 構成比率 | 決算額 | 構成比率 | 増減額 | 増減率 | |
| 内訳 | 償還金及び還付加算金 | 4,272,264,871 | 100.0 | 4,800,441,728 | 100.0 | △528,176,857 | △11.0 |
| | 保険料還付金 | 27,699,800 | 0.6 | 17,007,900 | 0.4 | 10,691,900 | 62.9 |
| | 償還金 | 4,244,550,371 | 99.4 | 4,783,421,028 | 99.6 | △538,870,657 | △11.3 |
| | 還付加算金 | 14,700 | 0.0 | 12,800 | 0.0 | 1,900 | 14.8 |
| | 延滞金 | 0 | - | 0 | - | 0 | - |
| | 合計 | 4,272,264,871 | 100.0 | 4,800,441,728 | 100.0 | △528,176,857 | △11.0 |

諸支出金は、償還金及び還付加算金及び延滞金で構成されており、支出済額は、前年度に比べ、5億2,817万6,857円（11.0%）減少した。

償還金及び還付加算金は、主に前年度に納付された保険料の還付に係る保険料還付金2,769万9,800円、前年度の国などの負担金等の精算に伴う返還分である償還金42億4,455万371円である。

《第7款》 公債費 (単位:円・%)

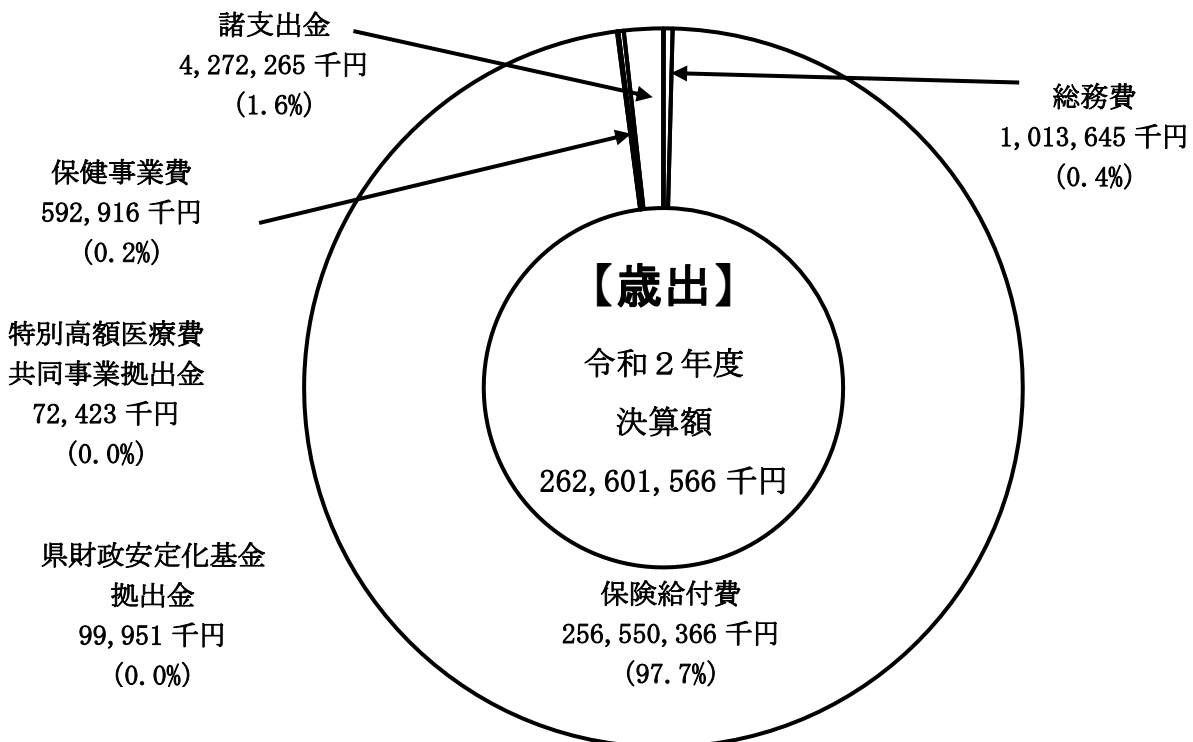
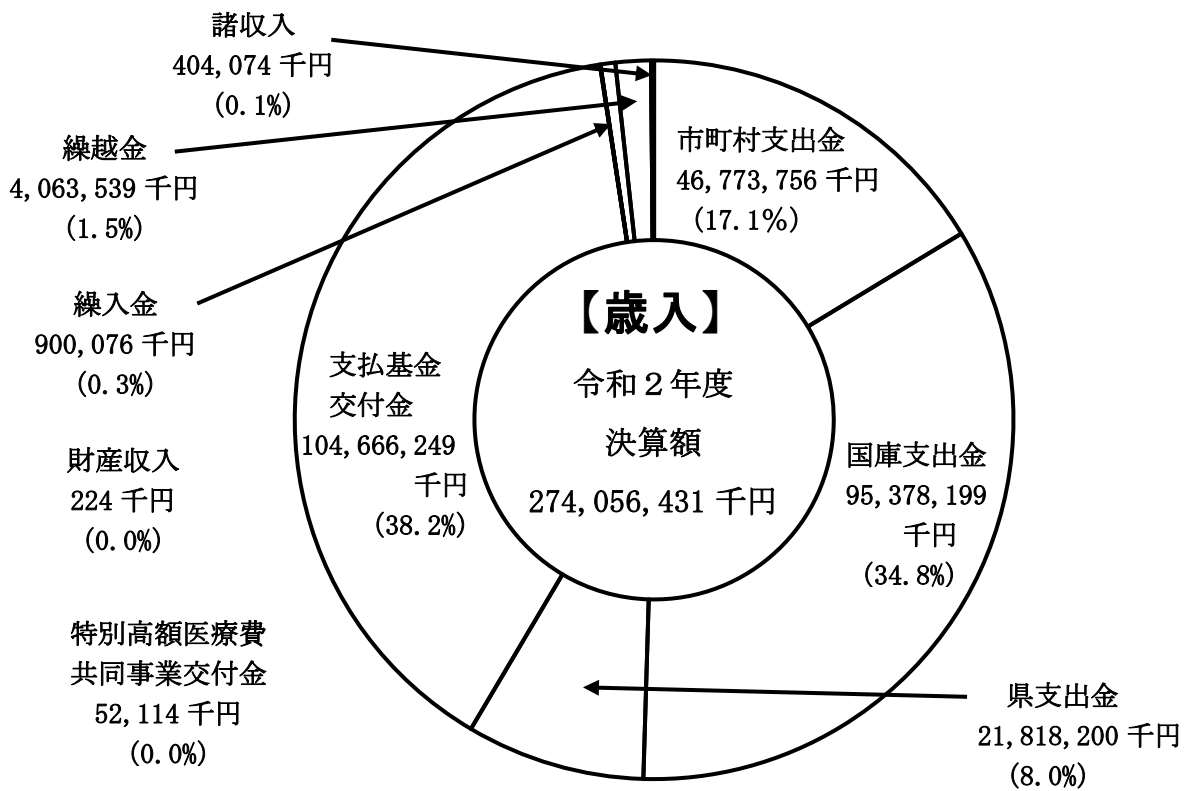
| 年度 区分 | 令和2年度 | 令和元年度 | 比較増減 | 増減率 |
|-------------|------------|------------|------|-----|
| 予算現額 (A) | 20,000,000 | 20,000,000 | 0 | 0.0 |
| 支出済額 (B) | 0 | 0 | 0 | - |
| 翌年度繰越額 (C) | 0 | 0 | 0 | - |
| 不用額 (A-B-C) | 20,000,000 | 20,000,000 | 0 | 0.0 |
| 執行率 (B/A) | 0.0 | 0.0 | - | - |

《第8款》 予備費 (単位:円・%)

| 年度 区分 | 令和2年度 | 令和元年度 | 比較増減 | 増減率 |
|-------------|---------|---------|------|-----|
| 予算現額 (A) | 500,000 | 500,000 | 0 | 0.0 |
| 支出済額 (B) | 0 | 0 | 0 | - |
| 翌年度繰越額 (C) | 0 | 0 | 0 | - |
| 不用額 (A-B-C) | 500,000 | 500,000 | 0 | 0.0 |
| 執行率 (B/A) | 0.0 | 0.0 | - | - |

公債費及び予備費については、支出がなかったため予算現額の全てが不要額となっている。

(3) 歳入歳出決算構成図



4 財産

(1) 公有財産（土地・建物・山林・物権・有価証券等）

該当財産無し

(2) 物品（取得価格100万円以上の物品）

(単位：式)

| 財産名 | 前年度末現在高 | 決算年度中増減高 | | 決算年度末現在高 |
|----------------------------------|---------|----------|---|----------|
| | | 増 | 減 | |
| サーバー等機器 (二要素認証システムに係るサーバー等機器) | 1 | 0 | 0 | 1 |

(3) 債権（貸付金等）

該当財産無し

(4) 基金

○新潟県後期高齢者医療広域連合後期高齢者医療財政調整基金

決算年度末における現在高は、25億6,166万6,036円である。

年度中の増加額の内訳は、前年度繰越金から支払基金への返還金などを控除した残額4,385万2,550円及び運用収入22万4,168円を積み立てたものである。

決算年度末における基金の現在高は、次表のとおりである。

【基金現在高表】

(単位：円)

| 財産名 | 前年度末現在高 | 決算年度中増減高 | | 決算年度末現在高 |
|-------------------|---------------|------------|---|---------------|
| | | 増 | 減 | |
| 後期高齢者医療 財政調整基金 | 2,517,589,318 | 44,076,718 | 0 | 2,561,666,036 |

5 むすび

令和2年度の決算状況は、一般会計と特別会計の総計決算で、形式収支及び実質収支共に115億1,459万5,320円となった。

一般会計では、歳入は10億7,929万7,912円、収入率99.8%、歳出は10億1,956万7,897円、執行率94.3%となっており、形式収支及び実質収支共に5,973万15円であるが、この収支は、市町村負担金の精算金及び令和3年度で支払うことになる国の補助金の精算額である。また、実質収支から前年度実質収支を差し引いた単年度収支は、1,637万2,195円となった。

特別会計では、歳入は2,740億5,643万871円、収入率100.7%、歳出は2,626億156万5,566円、執行率96.5%となっており、形式収支及び実質収支共に114億5,486万5,305円であるが、この収支には、令和3年度に支払うこととなる国・県・市町村負担金等の精算額が含まれている。また、単年度収支は、73億9,132万6,441円となった。

当年度の保険給付費は2,565億5,036万5,552円で、前年度に比べ89億1,316万5,632円(3.4%)減少した。平成20年度の制度開始以来、保険給付費が前年度実績を下回ったのは初めてである。被保険者1人当たりの医療給付費も68万1,420円となり、前年度に比べ2万946円(3.0%)減少している。これは新型コロナウイルス感染症拡大に伴う受診控えが大きく影響したものと推測される。

財産については、後期高齢者医療財政調整基金へ新たに4,407万6,718円を積み増しし、年度当初に予定していた14億7,044万円の取崩しについては、当初予測よりも医療給付費が抑えられたことから取り止めている。年度末現在高は25億6,166万6,036円となり、前年度に比べ1.8%増加した。

以上が、令和2年度新潟県後期高齢者医療広域連合一般会計及び特別会計歳入歳出決算審査の概要である。

後期高齢者医療制度では、今後、戦後の第一次ベビーブーム(1947~1949年)に生まれたいわゆる「団塊の世代」の人々が75歳を迎える「2025年問題」を抱えており、新潟県将来推計人口(国立社会保障・人口問題研究所『日本の地域別将来推計人口(平成30(2018)年3月推計)』)によると、75歳以上の後期高齢者人口は、2020年に38万1,162人、全人口に占める割合17.1%であったものが、2025年には42万9,064人、20.1%になると予測されている。このような急激な高齢化が見込まれる中、令和3年1月に召集された第204

回通常国会において、「全世代対応型の社会保障制度を構築するための健康保険法等の一部を改正する法律」（以下、「改正健保関連法」という。）が可決成立し、令和4年度の後半（現時点での施行日は未定）から一定以上の所得がある後期高齢者の窓口負担割合を1割から2割に引き上げることが決定した。国は、新たに2割負担となる被保険者は全国で約370万人、新潟県では約6万人程度と推計している。また、2割負担の導入により、現役世代が拠出する後期高齢者支援金が約720億円削減されるものと算定しているが、その影響として、本広域連合への国・支払基金からの交付金等の減額が見込まれる。

令和3年度は、2年毎に見直しが行われる保険料率改定作業の年となる。この度の改正健保関連法に加えて、新型コロナウイルス感染症が今後の医療費の動向に及ぼす影響が見通せない中、保険料率の改定作業を行うことは難しい面もあると思われるが、状況を的確に分析し、令和4年度から適用される新保険料率が適切なものとなるよう努められたい。

また、当年度から開始した「高齢者の保健事業と介護予防の一体的な実施」については、総額5,252万円を投じて、三条、村上、燕、上越の4市で17事業を実施し、高齢者の健康寿命の延伸に向けた取組をスタートしている。令和6年度には、県内全市町村で実施するという目標を掲げていることから、目標達成に向けて、関係市町村との更なる連携強化を図り、着実に推進する必要がある。あわせて、コロナ禍においては、後期高齢者の健康維持が憂慮されることから、効果的な保健事業を実施し、とりわけフレイル対策にも一層努められたい。

本広域連合を取り巻く環境は、被保険者の増加に加え、一体的実施などの保健事業の強化に伴い業務量が年々増加している。そのような中、当年度の保険料収納率は、市町村と連携した取組を進めたことにより、コロナ禍にあっても、現年度分99.72%、滞納繰越分30.91%と前年度より向上したことは大いに評価したい。しかしながら、特に滞納繰越分については、被保険者間の負担の公平の観点からも、今後も収納対策の更なる強化が必要である。また、事務局体制は、原則2年間の任期で県内20市及び国保連からの派遣職員で担われているが、より効率的で円滑な事務を遂行するためには、人事異動に伴う事務引継を適正・的確に行うことが求められる。引き続き持続可能な組織体制の構築に努められたい。

今後も、後期高齢者の健康寿命延伸につながる保健事業を展開するとともに、医療費の的確な動向把握や円滑な医療給付を通じて、被保険者の健康保持・増進に寄与することを期待する。