

議会 8 月定例会議案

新潟県後期高齢者医療広域連合

議会 8 月 定例会 提出 議案

議案番号	議 件 名
8	平成 2 5 年度新潟県後期高齢者医療広域連合一般会計歳入歳出決算認定について
9	平成 2 5 年度新潟県後期高齢者医療広域連合後期高齢者医療特別会計歳入歳出決算認定について
1 0	平成 2 6 年度新潟県後期高齢者医療広域連合後期高齢者医療特別会計補正予算（第 1 号）について

議案第8号

平成25年度新潟県後期高齢者医療広域連合一般会計歳入歳出決算認定について

地方自治法（昭和22年法律第67号）第292条の規定により準用する同法第233条第3項の規定に基づき、平成25年度新潟県後期高齢者医療広域連合一般会計歳入歳出決算を、別紙監査委員の意見を付けて議会の認定に付する。

平成26年9月1日提出

新潟県後期高齢者医療広域連合長 篠 田 昭

議案第9号

平成25年度新潟県後期高齢者医療広域連合後期高齢者医療特別会計歳入歳出決算
認定について

地方自治法（昭和22年法律第67号）第292条の規定により準用する同法第233
条第3項の規定に基づき、平成25年度新潟県後期高齢者医療広域連合後期高齢者医療特
別会計歳入歳出決算を、別紙監査委員の意見を付けて議会の認定に付する。

平成26年9月1日提出

新潟県後期高齢者医療広域連合長 篠 田 昭

平成 2 5 年度

歳 入 歳 出 決 算 書

新潟県後期高齢者医療広域連合

平成 2 5 年度新潟県後期高齢者医療

区 分	予 算 現 額	歳 入 決 算 額	収 入 率
1 一 般 会 計	1,202,958,000	1,188,182,974	98.8
2 後 期 高 齢 者 医 療 特 別 会 計	262,363,707,000	252,889,003,405	96.4
総 合 計	263,566,665,000	254,077,186,379	96.4

広域連合歳入歳出決算総括表

(単位：円・%)

	歳出決算額	執行率	繰越事業費繰越財源	差引額
	1,103,942,082	91.8	0	84,240,892
	248,462,890,582	94.7	0	4,426,112,823
	249,566,832,664	94.7	0	4,510,353,715

平成25年度

一般会計歳入歳出決算書

平成 2 5 年度一般会計歳入歳出決算書

歳入

款	項	予 算 現 額
1 分 担 金 及 び 負 担 金		1,048,318,000
	1 負 担 金	1,048,318,000
2 国 庫 支 出 金		78,537,000
	1 国 庫 補 助 金	78,537,000
3 財 産 収 入		1,000,000
	1 財 産 運 用 収 入	1,000,000
4 繰 入 金		7,239,000
	1 基 金 繰 入 金	7,239,000
5 繰 越 金		67,375,000
	1 繰 越 金	67,375,000
6 諸 収 入		489,000
	1 預 金 利 子	100,000
	2 雑 入	389,000
歳 入 合 計		1,202,958,000

(単位：円)

	調 定 額	収 入 済 額	不 納 欠 損 額	収 入 未 済 額	予算現額と収入 済額との比較
	1,048,318,000	1,048,318,000	0	0	0
	1,048,318,000	1,048,318,000	0	0	0
	67,486,000	67,486,000	0	0	11,051,000
	67,486,000	67,486,000	0	0	11,051,000
	214,500	214,500	0	0	785,500
	214,500	214,500	0	0	785,500
	4,198,468	4,198,468	0	0	3,040,532
	4,198,468	4,198,468	0	0	3,040,532
	67,375,185	67,375,185	0	0	185
	67,375,185	67,375,185	0	0	185
	590,821	590,821	0	0	101,821
	87,861	87,861	0	0	12,139
	502,960	502,960	0	0	113,960
	1,188,182,974	1,188,182,974	0	0	14,775,026

歳出

款	項	予 算 現 額
1 議 会 費		1,287,000
	1 議 会 費	1,287,000
2 総 務 費		1,201,473,000
	1 総 務 管 理 費	1,201,277,000
	2 選 挙 費	68,000
	3 監 査 委 員 費	128,000
3 予 備 費		198,000
	1 予 備 費	198,000
歳 出 合 計		1,202,958,000

(単位：円)

支 出 済 額	翌年度繰越額	不 用 額	予算現額と支出 済額との比較
952,303	0	334,697	334,697
952,303	0	334,697	334,697
1,102,989,779	0	98,483,221	98,483,221
1,102,828,859	0	98,448,141	98,448,141
32,960	0	35,040	35,040
127,960	0	40	40
0	0	198,000	198,000
0	0	198,000	198,000
1,103,942,082	0	99,015,918	99,015,918

差引残額

84,240,892円

平成26年9月1日提出

新潟県後期高齢者医療広域連合長

篠 田 昭

平成25年度歳入歳出決算事項別明細書

歳入

款 項 目	予 算			現 額	計
	当 初 予 算 額	補 正 予 算 額	継 続 費 及 び 繰 越 財 源 充 当 額	繰 越 額	
1 分 担 金 及 び 負 担 金	1,095,934,000	47,616,000	0	0	1,048,318,000
1 負 担 金	1,095,934,000	47,616,000	0	0	1,048,318,000
1 市 町 村 負 担 金	1,095,934,000	47,616,000	0	0	1,048,318,000
2 国 庫 支 出 金	78,537,000	0	0	0	78,537,000
1 国 庫 補 助 金	78,537,000	0	0	0	78,537,000
1 民 生 費 国 庫 補 助 金	78,537,000	0	0	0	78,537,000
3 財 産 収 入	1,000,000	0	0	0	1,000,000
1 財 産 運 用 収 入	1,000,000	0	0	0	1,000,000
1 利 子 及 び 配 当 金	1,000,000	0	0	0	1,000,000
4 繰 入 金	7,239,000	0	0	0	7,239,000
1 基 金 繰 入 金	7,239,000	0	0	0	7,239,000
1 臨 時 特 例 基 金 繰 入 金	7,239,000	0	0	0	7,239,000
5 繰 越 金	1,000	67,374,000	0	0	67,375,000
1 繰 越 金	1,000	67,374,000	0	0	67,375,000
1 繰 越 金	1,000	67,374,000	0	0	67,375,000
6 諸 収 入	489,000	0	0	0	489,000
1 預 金 利 子	100,000	0	0	0	100,000
1 預 金 利 子	100,000	0	0	0	100,000

(単位：円)

節		調 定 額	収 入 済 額	不 納 欠 損 額	収 入 未 済 額	備 考
区 分	金 額					
		1,048,318,000	1,048,318,000	0	0	
		1,048,318,000	1,048,318,000	0	0	
		1,048,318,000	1,048,318,000	0	0	
1 事務費負担金	1,048,318,000	1,048,318,000	1,048,318,000	0	0	共通経費負担金 1,048,318,000
		67,486,000	67,486,000	0	0	
		67,486,000	67,486,000	0	0	
		67,486,000	67,486,000	0	0	
1 社会福祉費補助金	78,537,000	67,486,000	67,486,000	0	0	後期高齢者医療制度事業費補助金 (保険者機能強化事業分) 1,996,000 特別調整交付金 65,490,000
		214,500	214,500	0	0	
		214,500	214,500	0	0	
		214,500	214,500	0	0	
1 利子及び配当金	1,000,000	214,500	214,500	0	0	臨時特例基金運用利子収入 214,500
		4,198,468	4,198,468	0	0	
		4,198,468	4,198,468	0	0	
		4,198,468	4,198,468	0	0	
1 臨時特例基金繰入金	7,239,000	4,198,468	4,198,468	0	0	臨時特例基金繰入金 4,198,468
		67,375,185	67,375,185	0	0	
		67,375,185	67,375,185	0	0	
		67,375,185	67,375,185	0	0	
1 繰越金	67,375,000	67,375,185	67,375,185	0	0	前年度繰越金 67,375,185
		590,821	590,821	0	0	
		87,861	87,861	0	0	
		87,861	87,861	0	0	
1 預金利子	100,000	87,861	87,861	0	0	預金利子 87,861

一般会計

款 項 目	予 算		現 額		計
	当 初 予 算 額	補 正 予 算 額	継 続 財 源 充 当	及 び 繰 越 額	
2 雑 入	389,000	0		0	389,000
1 雑 入	389,000	0		0	389,000
歳 入 合 計	1,183,200,000	19,758,000		0	1,202,958,000

(単位：円)

節		調定額	収入済額	不納欠損額	収入未済額	備考
区分	金額					
		502,960	502,960	0	0	
		502,960	502,960	0	0	
1 雑入	389,000	502,960	502,960	0	0	職員駐車場利用者負担分 297,840 複写機利用料等 3,850 広告掲載料 198,000 雑入 3,270
		1,188,182,974	1,188,182,974	0	0	

一般会計

歳出

款	予 算 現 額					計
	項 目	当 初 予 算 額	補 正 予 算 額	継 続 繰 越 費 事 越 費 業 費 及 び 費 額	予 備 費 支 出 及 び 流 用 増 減	
01	議 会 費	1,287,000	0	0	0	1,287,000
01	議 会 費	1,287,000	0	0	0	1,287,000
01	議 会 費	1,287,000	0	0	0	1,287,000
02	総 務 費	1,181,713,000	19,758,000	0	2,000	1,201,473,000
01	総 務 管 理 費	1,181,519,000	19,758,000	0	0	1,201,277,000
01	一 般 管 理 費	1,181,519,000	19,758,000	0	0	1,201,277,000

(単位：円)

節		支出済額	翌年度繰越額	不用額	備考
区分	金額		継続費 繰越 事故		
		952,303	0	334,697	
		952,303	0	334,697	
		952,303	0	334,697	001 議会運営費 952,303
01 報酬	656,000	650,750	0	5,250	議長報酬 30,000 副議長報酬 24,000 議員報酬 596,750
09 旅費	431,000	192,760	0	238,240	費用弁償 192,760 食糧費 27,747
11 需用費	40,000	27,747	0	12,253	通信運搬費 2,646
12 役務費	3,000	2,646	0	354	会場借上料 78,400
14 使用料及び賃借料	157,000	78,400	0	78,600	
		1,102,989,779	0	98,483,221	
		1,102,828,859	0	98,448,141	
		1,102,828,859	0	98,448,141	001 一般管理事務費 994,671,025
01 報酬	178,000	143,000	0	35,000	連合長報酬 60,000 副連合長報酬 48,000
08 報償費	240,000	146,160	0	93,840	情報公開・個人情報保護審査 委員会報酬 35,000 費用弁償 5,180
09 旅費	504,000	276,840	0	227,160	普通旅費 271,660 消耗品費 2,352,505
11 需用費	2,612,000	2,407,353	0	204,647	燃料費 52,223 通信運搬費 915,340
12 役務費	1,414,000	1,079,125	0	334,875	手数料 163,785 事務機器保守委託料 465,150
13 委託料	14,519,000	11,786,292	0	2,732,708	例規保守委託料 105,000 広報チラシ等作成業務委託料
14 使用料及び賃借料	14,049,000	11,793,379	0	2,255,621	会場借上料 4,266,196 タクシー使用料 180,800 レンタカー使用料 21,020 高速道路等使用料 218,911 790,229
18 備品購入費	330,000	329,563	0	437	テレビ受信料 7,270 事務室借上料 8,520,360 事務機器賃借料 1,232,154 事務用ファイルサーバ賃借料
19 負担金、補助及び交付金	144,890,000	100,325,364	0	44,564,636	133,035
23 償還金利子及び割引料	19,758,000	16,461,000	0	3,297,000	事務所備品購入費 329,563 新潟県市町村総合事務組合負担金 65,361
25 積立金	1,000,000	214,500	0	785,500	地方自治情報センター会費負担金 45,000
28 繰出金	1,001,783,000	957,866,283	0	43,916,717	全国後期高齢者医療広域連合 協議会分担金 60,000 償還金 16,461,000

一般会計

款 項 目	予 算 現 額					計
	当 初 予 算 額	補 正 予 算 額	継 続 線 越	及 業 費 事 越	び 費 額	
02 選 挙 費	68,000	0			0	68,000
01 選 挙 管 理 委 員 会 費	68,000	0			0	68,000
03 監 査 委 員 費	126,000	0			2,000	128,000
01 監 査 委 員 費	126,000	0			2,000	128,000
03 予 備 費	200,000	0			2,000	198,000
01 予 備 費	200,000	0			2,000	198,000

(単位：円)

節		支出済額	翌年度繰越額		不用額	備考
区分	金額		継続繰越	費通次繰越		
			繰越	明許		
			事故	繰越		
			繰越	し		
						特別会計事務費繰出金 957,866,283
						002 職員派遣関係経費 50,074,422 職員駐車場借上料 667,200 派遣職員人件費等負担金 49,407,222
						003 後期高齢者医療制度事業費 3,835,347 医療懇談会委員謝礼 146,160 消耗品費 105 食糧費 2,520 広報チラシ等作成業務委託料 3,651,381 会場借上料 22,400 新潟県保険者協議会負担金 12,781
						004 臨時特例基金事業費 4,407,065 広報チラシ等作成業務委託料 2,542,565 後期高齢者医療制度特別対策 補助金 1,650,000 臨時特例基金積立金(利子分) 214,500
						005 特別調整交付金事業費 49,841,000 臓器提供意思表示関連委託料 756,000 後期高齢者医療制度特別対策 補助金 49,085,000
		32,960		0	35,040	
		32,960		0	35,040	001 選挙管理委員会費 32,960 委員報酬 29,000 費用弁償 3,960
01	報酬	58,000	29,000	0	29,000	
09	旅費	10,000	3,960	0	6,040	
		127,960		0	40	
		127,960		0	40	001 監査委員費 127,960 委員報酬 90,000 費用弁償 37,960
01	報酬	90,000	90,000	0	0	
09	旅費	38,000	37,960	0	40	
		0		0	198,000	
		0		0	198,000	

一般会計

款 項 目	予 算 現 額					計	
	当 初 予 算 額	補 正 予 算 額	継 続 線 越	及 業 費 事 越	び 費 額		予 備 費 支 出 及 び 流 用 増 減
01 予 備 費	200,000	0			0	2,000	198,000
歳 出 合 計	1,183,200,000	19,758,000			0	0	1,202,958,000

(単位：円)

節		支出済額	翌年度繰越額		不用額	備考
区分	金額		継続繰越 線越し	次明許 繰越し		
		0	0	0	198,000	監査委員費へ充用 2,000
		1,103,942,082	継 明 事	0 0 0	99,015,918	

実質収支に関する調書

(単位：千円)

区 分		金 額
1 歳	入 総 額	1,188,183
2 歳	出 総 額	1,103,942
3 歳	入 歳 出 差 引 額	84,241
4 翌年度へ繰り越す べき財源	(1) 継続費遞次繰越額	0
	(2) 繰越明許費繰越額	0
	(3) 事故繰越し繰越額	0
	計	0
5 実 質 収 支 額		84,241
6 実質収支額のうち 2の規定による 地方自治法第233条の 基金繰入額		0

平成25年度

後期高齢者医療特別会計
歳入歳出決算書

平成25年度後期高齢者医療特別会計歳入歳出決算書

歳入

款	項	予 算 現 額
1 市 町 村 支 出 金		40,936,699,000
	1 市 町 村 負 担 金	40,936,699,000
2 国 庫 支 出 金		85,981,973,000
	1 国 庫 負 担 金	62,279,149,000
	2 国 庫 補 助 金	23,702,824,000
3 県 支 出 金		21,269,677,000
	1 県 負 担 金	21,269,677,000
4 支 払 基 金 交 付 金		105,191,386,000
	1 支 払 基 金 交 付 金	105,191,386,000
5 特別高額医療費共同事業交付金		46,780,000
	1 特別高額医療費共同事業交付金	46,780,000
6 財 産 収 入		4,000,000
	1 財 産 運 用 収 入	4,000,000
7 繰 入 金		5,311,642,000
	1 一 般 会 計 繰 入 金	1,001,783,000
	2 基 金 繰 入 金	4,309,859,000
8 繰 越 金		3,414,021,000
	1 繰 越 金	3,414,021,000
9 県財政安定化基金借入金		1,000
	1 県財政安定化基金借入金	1,000
10 諸 収 入		207,528,000
	1 預 金 利 子	1,000,000
	2 延滞金、加算金及び過料	2,000
	3 雑 入	206,526,000
歳 入 合 計		262,363,707,000

(単位：円)

	調 定 額	収 入 済 額	不 納 欠 損 額	収 入 未 済 額	予算現額と収入 済額との比較
	40,297,217,480	40,297,217,480	0	0	639,481,520
	40,297,217,480	40,297,217,480	0	0	639,481,520
	83,723,842,304	83,723,842,304	0	0	2,258,130,696
	59,753,242,809	59,753,242,809	0	0	2,525,906,191
	23,970,599,495	23,970,599,495	0	0	267,775,495
	20,362,045,850	20,362,045,850	0	0	907,631,150
	20,362,045,850	20,362,045,850	0	0	907,631,150
	101,308,416,000	101,308,416,000	0	0	3,882,970,000
	101,308,416,000	101,308,416,000	0	0	3,882,970,000
	34,104,869	34,104,869	0	0	12,675,131
	34,104,869	34,104,869	0	0	12,675,131
	1,668,200	1,668,200	0	0	2,331,800
	1,668,200	1,668,200	0	0	2,331,800
	3,458,180,175	3,458,180,175	0	0	1,853,461,825
	957,866,283	957,866,283	0	0	43,916,717
	2,500,313,892	2,500,313,892	0	0	1,809,545,108
	3,414,021,917	3,414,021,917	0	0	917
	3,414,021,917	3,414,021,917	0	0	917
	0	0	0	0	1,000
	0	0	0	0	1,000
	289,736,610	289,506,610	0	230,000	81,978,610
	2,825,038	2,825,038	0	0	1,825,038
	3,514,360	3,514,360	0	0	3,512,360
	283,397,212	283,167,212	0	230,000	76,641,212
	252,889,233,405	252,889,003,405	0	230,000	9,474,703,595

歳出

款	項	予 算 現 額
1 総 務 費		2,020,494,000
	1 総 務 管 理 費	2,020,494,000
2 保 険 給 付 費		257,231,500,000
	1 療 養 諸 費	247,966,233,000
	2 高 額 療 養 諸 費	8,182,067,000
	3 そ の 他 医 療 給 付 費	1,083,200,000
3 県 財 政 安 定 化 基 金 拠 出 金		100,507,000
	1 県 財 政 安 定 化 基 金 拠 出 金	100,507,000
4 特 別 高 額 医 療 費 共 同 事 業 拠 出 金		47,030,000
	1 特 別 高 額 医 療 費 共 同 事 業 拠 出 金	47,030,000
5 保 健 事 業 費		418,918,000
	1 健 康 保 持 増 進 事 業 費	418,918,000
6 諸 支 出 金		2,524,258,000
	1 償 還 金 及 び 還 付 加 算 金	2,524,257,000
	2 延 滞 金	1,000
7 公 債 費		20,000,000
	1 公 債 費	20,000,000
8 予 備 費		1,000,000
	1 予 備 費	1,000,000
歳 出 合 計		262,363,707,000

(単位：円)

支 出 済 額	翌年度繰越額	不 用 額	予算現額と支出 済額との比較
1,976,293,856	0	44,200,144	44,200,144
1,976,293,856	0	44,200,144	44,200,144
243,492,853,946	0	13,738,646,054	13,738,646,054
234,498,398,510	0	13,467,834,490	13,467,834,490
7,912,305,436	0	269,761,564	269,761,564
1,082,150,000	0	1,050,000	1,050,000
99,351,141	0	1,155,859	1,155,859
99,351,141	0	1,155,859	1,155,859
31,349,251	0	15,680,749	15,680,749
31,349,251	0	15,680,749	15,680,749
346,497,696	0	72,420,304	72,420,304
346,497,696	0	72,420,304	72,420,304
2,516,544,692	0	7,713,308	7,713,308
2,516,544,092	0	7,712,908	7,712,908
600	0	400	400
0	0	20,000,000	20,000,000
0	0	20,000,000	20,000,000
0	0	1,000,000	1,000,000
0	0	1,000,000	1,000,000
248,462,890,582	0	13,900,816,418	13,900,816,418

歳入歳出差引残額

4,426,112,823円

平成26年9月1日提出

新潟県後期高齢者医療広域連合長

篠 田 昭

平成25年度歳入歳出決算事項別明細書

歳入

款 項 目	予 算			現 額	計
	当 初 予 算 額	補 正 予 算 額	継 続 費 及 び 繰 越 財 源 充 当 額	繰 越 額	
1 市 町 村 支 出 金	40,904,965,000	31,734,000	0	0	40,936,699,000
1 市 町 村 負 担 金	40,904,965,000	31,734,000	0	0	40,936,699,000
1 保 険 料 等 負 担 金	20,380,499,000	0	0	0	20,380,499,000
2 療 養 給 付 費 負 担 金	20,524,466,000	31,734,000	0	0	20,556,200,000
2 国 庫 支 出 金	85,975,026,000	6,947,000	0	0	85,981,973,000
1 国 庫 負 担 金	62,272,202,000	6,947,000	0	0	62,279,149,000
1 療 養 給 付 費 負 担 金	61,573,396,000	0	0	0	61,573,396,000
2 高 額 医 療 費 負 担 金	698,806,000	6,947,000	0	0	705,753,000
2 国 庫 補 助 金	23,702,824,000	0	0	0	23,702,824,000
1 調 整 交 付 金	23,557,529,000	0	0	0	23,557,529,000
2 後 期 高 齢 者 医 療 制 度 事 業 費 補 助 金	145,295,000	0	0	0	145,295,000

(単位：円)

節		調定額	収入済額	不納欠損額	収入未済額	備考
区分	金額					
		40,297,217,480	40,297,217,480	0	0	
		40,297,217,480	40,297,217,480	0	0	
		20,039,154,607	20,039,154,607	0	0	
1 保険料等負担金	20,380,499,000	20,039,154,607	20,039,154,607	0	0	保険料等負担金 19,831,540,718 保険料等負担金(滞納繰越分) 46,945,034 保険料等負担金(前年度分) 160,668,855
		20,258,062,873	20,258,062,873	0	0	
1 現年度分	20,524,466,000	20,226,328,000	20,226,328,000	0	0	療養給付費負担金 現年度分 20,226,328,000
2 過年度分	31,734,000	31,734,873	31,734,873	0	0	療養給付費負担金 過年度分 31,734,873
		83,723,842,304	83,723,842,304	0	0	
		59,753,242,809	59,753,242,809	0	0	
		59,007,837,000	59,007,837,000	0	0	
1 現年度分	61,573,396,000	59,007,837,000	59,007,837,000	0	0	療養給付費負担金 現年度分 59,007,837,000
		745,405,809	745,405,809	0	0	
1 高額医療費負担金	705,753,000	745,405,809	745,405,809	0	0	高額医療費負担金 738,458,646 高額医療費負担金 過年度分 6,947,163
		23,970,599,495	23,970,599,495	0	0	
		23,910,296,000	23,910,296,000	0	0	
1 調整交付金	23,557,529,000	23,910,296,000	23,910,296,000	0	0	普通調整交付金 23,857,203,000 特別調整交付金 53,093,000
		59,255,495	59,255,495	0	0	
1 後期高齢者医療制度事業費補助金	145,295,000	59,255,495	59,255,495	0	0	後期高齢者医療制度事業費補助金(健康診査事業分) 47,437,000 後期高齢者医療制度事業費補助金(特別高額医療費共同事業分) 11,818,495

後期高齢者医療特別会計

款 項 目	予 算 現 額			
	当 初 予 算 額	補 正 予 算 額	継 続 費 及 び 繰 越 財 源 充 当 額	計
3 後期高齢者医療災害臨時 特 例 補 助 金	0	0	0	0
3 県 支 出 金	21,223,271,000	46,406,000	0	21,269,677,000
1 県 負 担 金	21,223,271,000	46,406,000	0	21,269,677,000
1 療養給付費負担金	20,524,465,000	46,406,000	0	20,570,871,000
2 高額医療費負担金	698,806,000	0	0	698,806,000
4 支 払 基 金 交 付 金	105,191,386,000	0	0	105,191,386,000
1 支 払 基 金 交 付 金	105,191,386,000	0	0	105,191,386,000
1 後期高齢者交付金	105,191,386,000	0	0	105,191,386,000
5 特別高額医療費共同事業交付 金	46,780,000	0	0	46,780,000
1 特別高額医療費共同事業交 付 金	46,780,000	0	0	46,780,000
1 特別高額医療費共同事業交 付 金	46,780,000	0	0	46,780,000
6 財 産 収 入	4,000,000	0	0	4,000,000
1 財 産 運 用 収 入	4,000,000	0	0	4,000,000
1 利 子 及 び 配 当 金	4,000,000	0	0	4,000,000

(単位：円)

節		調定額	収入済額	不納欠損額	収入未済額	備考
区分	金額					
		1,048,000	1,048,000	0	0	
1 後期高齢者医療災害臨時特例補助金	0	1,048,000	1,048,000	0	0	後期高齢者医療災害臨時特例補助金 1,048,000
		20,362,045,850	20,362,045,850	0	0	
		20,362,045,850	20,362,045,850	0	0	
		19,632,233,934	19,632,233,934	0	0	
1 現年度分	20,524,465,000	19,585,827,349	19,585,827,349	0	0	療養給付費負担金 現年度分 19,585,827,349
2 過年度分	46,406,000	46,406,585	46,406,585	0	0	療養給付費負担金 過年度分 46,406,585
		729,811,916	729,811,916	0	0	
1 高額医療費負担金	698,806,000	729,811,916	729,811,916	0	0	高額医療費負担金 729,811,916
		101,308,416,000	101,308,416,000	0	0	
		101,308,416,000	101,308,416,000	0	0	
		101,308,416,000	101,308,416,000	0	0	
1 現年度分	105,191,386,000	101,308,416,000	101,308,416,000	0	0	後期高齢者交付金 現年度分 101,308,416,000
		34,104,869	34,104,869	0	0	
		34,104,869	34,104,869	0	0	
		34,104,869	34,104,869	0	0	
1 特別高額医療費共同事業交付金	46,780,000	34,104,869	34,104,869	0	0	特別高額医療費共同事業交付金 34,104,869
		1,668,200	1,668,200	0	0	
		1,668,200	1,668,200	0	0	
		1,668,200	1,668,200	0	0	
1 利子及び配当金	4,000,000	1,668,200	1,668,200	0	0	医療財政調整基金運用利子収入 1,668,200

後期高齢者医療特別会計

款 項 目	予 算 現 額			計
	当 初 予 算 額	補 正 予 算 額	継 続 費 及 び 繰 越 財 源 充 当 額	
7 繰 入 金	5,311,642,000	0	0	5,311,642,000
1 一 般 会 計 繰 入 金	1,001,783,000	0	0	1,001,783,000
1 一 般 会 計 繰 入 金	1,001,783,000	0	0	1,001,783,000
2 基 金 繰 入 金	4,309,859,000	0	0	4,309,859,000
1 基 金 繰 入 金	4,309,859,000	0	0	4,309,859,000
8 繰 越 金	1,000	3,414,020,000	0	3,414,021,000
1 繰 越 金	1,000	3,414,020,000	0	3,414,021,000
1 繰 越 金	1,000	3,414,020,000	0	3,414,021,000
9 県 財 政 安 定 化 基 金 借 入 金	1,000	0	0	1,000
1 県 財 政 安 定 化 基 金 借 入 金	1,000	0	0	1,000
1 県 財 政 安 定 化 基 金 借 入 金	1,000	0	0	1,000
10 諸 収 入	207,528,000	0	0	207,528,000
1 預 金 利 子	1,000,000	0	0	1,000,000
1 預 金 利 子	1,000,000	0	0	1,000,000
2 延 滞 金、加 算 金 及 び 過 料	2,000	0	0	2,000
1 延 滞 金	1,000	0	0	1,000
2 過 料	1,000	0	0	1,000

(単位：円)

	節		調定額	収入済額	不納欠損額	収入未済額	備考
	区分	金額					
			3,458,180,175	3,458,180,175	0	0	
			957,866,283	957,866,283	0	0	
			957,866,283	957,866,283	0	0	
	1 事務費繰入金	1,001,783,000	957,866,283	957,866,283	0	0	事務費繰入金 957,866,283
			2,500,313,892	2,500,313,892	0	0	
			2,500,313,892	2,500,313,892	0	0	
	1 臨時特例基金繰入金	1,856,893,000	1,800,313,892	1,800,313,892	0	0	臨時特例基金繰入金 1,800,313,892
	2 医療財政調整基金繰入金	2,452,966,000	700,000,000	700,000,000	0	0	医療財政調整基金繰入金 700,000,000
			3,414,021,917	3,414,021,917	0	0	
			3,414,021,917	3,414,021,917	0	0	
			3,414,021,917	3,414,021,917	0	0	
	1 繰越金	3,414,021,000	3,414,021,917	3,414,021,917	0	0	前年度繰越金 3,414,021,917
			0	0	0	0	
			0	0	0	0	
			0	0	0	0	
	1 県財政安定化基金借入金	1,000	0	0	0	0	
			289,736,610	289,506,610	0	230,000	
			2,825,038	2,825,038	0	0	
			2,825,038	2,825,038	0	0	
	1 預金利子	1,000,000	2,825,038	2,825,038	0	0	預金利子 2,825,038
			3,514,360	3,514,360	0	0	
			3,514,360	3,514,360	0	0	
	1 延滞金	1,000	3,514,360	3,514,360	0	0	延滞金 3,514,360
			0	0	0	0	
	1 過料	1,000	0	0	0	0	

後期高齢者医療特別会計

款 項 目	予 算			現 額	計
	当 初 予 算 額	補 正 予 算 額	継 続 財 源 充 当 額	及 び 繰 越 額	
3 雑 入	206,526,000	0	0	0	206,526,000
1 第 三 者 納 付 金	191,063,000	0	0	0	191,063,000
2 返 納 金	1,000	0	0	0	1,000
3 雑 入	15,462,000	0	0	0	15,462,000
歳 入 合 計	258,864,600,000	3,499,107,000	0	0	262,363,707,000

(単位：円)

節		調定額	収入済額	不納欠損額	収入未済額	備考
区分	金額					
		283,397,212	283,167,212	0	230,000	
		261,285,878	261,285,878	0	0	
1 第三者納付金	191,063,000	261,285,878	261,285,878	0	0	第三者納付金 261,285,878
		5,696,272	5,466,272	0	230,000	
1 返納金	1,000	5,696,272	5,466,272	0	230,000	返納金 5,466,272
		16,415,062	16,415,062	0	0	
1 雑入	15,462,000	16,415,062	16,415,062	0	0	電算システム回線共有負担金 16,222,062 雑入 193,000
		252,889,233,405	252,889,003,405	0	230,000	

後期高齢者医療特別会計

歳出

款	予 算 現 額					計	
	当初予算額	補正予算額	継続 繰越	費事 越	及び 業 費額		予備費支出及 び流用増減
項 目							
01 総 務 費	1,020,245,000	1,000,249,000			0	0	2,020,494,000
01 総 務 管 理 費	1,020,245,000	1,000,249,000			0	0	2,020,494,000
01 一 般 管 理 費	1,020,245,000	1,000,249,000			0	0	2,020,494,000

後期高齢者医療特別会計

款	予 算 現 額					計	
	項 目	当 初 予 算 額	補 正 予 算 額	継 続 線 越 線	及 び 業 費 事 越 費 額		予 備 費 支 出 及 び 流 用 増 減
02 保 險 給 付 費	257,231,500,000	0	0	0	0	257,231,500,000	
01 療 養 諸 費	247,978,033,000	0	0	0	11,800,000	247,966,233,000	
01 療 養 給 付 費	239,591,445,000	0	0	0	22,675,000	239,568,770,000	
02 療 養 費	2,003,643,000	0	0	0	0	2,003,643,000	
03 食 事 ・ 生 活 療 養 費	5,103,711,000	0	0	0	0	5,103,711,000	
04 訪 問 看 護 療 養 費	464,562,000	0	0	0	10,875,000	475,437,000	
05 特 別 療 養 費	1,000	0	0	0	0	1,000	
06 移 送 費	600,000	0	0	0	0	600,000	
07 審 査 支 払 手 数 料	814,071,000	0	0	0	0	814,071,000	
02 高 額 療 養 諸 費	8,182,067,000	0	0	0	0	8,182,067,000	

(単位：円)

区分	金額	支出済額	翌年度繰越額	不用額	備考
			継続費 繰越明許費 繰越し 事故繰越し		
					システム構築及び移行等業務 委託料 22,953,000 電算システム賃借料 151,278,214 005 医療財政調整基金経費 1,001,923,011 医療財政調整基金積立金 1,000,254,811 医療財政調整基金積立金 (利子分) 1,668,200
		243,492,853,946	0	13,738,646,054	
		234,498,398,510	0	13,467,834,490	
		226,714,856,013	0	12,853,913,987	001 療養給付費 226,714,856,013 療養給付費 226,714,856,013
19 負担金、補助及び交付金	239,568,770,000	226,714,856,013	0	12,853,913,987	
		1,886,337,747	0	117,305,253	001 療養費 1,886,337,747 療養費 1,886,337,747
19 負担金、補助及び交付金	2,003,643,000	1,886,337,747	0	117,305,253	
		4,639,461,084	0	464,249,916	001 食事・生活療養費 4,639,461,084 食事・生活療養費 4,639,461,084
19 負担金、補助及び交付金	5,103,711,000	4,639,461,084	0	464,249,916	
		475,436,095	0	905	001 訪問看護療養費 475,436,095 訪問看護療養費 475,436,095
19 負担金、補助及び交付金	475,437,000	475,436,095	0	905	
		0	0	1,000	
19 負担金、補助及び交付金	1,000	0	0	1,000	
		13,900	0	586,100	001 移送費 13,900 移送費 13,900
19 負担金、補助及び交付金	600,000	13,900	0	586,100	
		782,293,671	0	31,777,329	001 審査支払手数料 782,293,671 審査支払委託料 782,293,671
13 委託料	814,071,000	782,293,671	0	31,777,329	
		7,912,305,436	0	269,761,564	

後期高齢者医療特別会計

款	予 算 現 額					
	項 目	当 初 予 算 額	補 正 予 算 額	継 続 繰 越 費 事 業 費 及 業 費 額	予 備 費 支 出 及 び 流 用 増 減	計
	01 高 額 療 養 費	8,013,296,000	0	0	0	8,013,296,000
	02 高 額 介 護 合 算 療 養 費	168,771,000	0	0	0	168,771,000
	03 そ の 他 医 療 給 付 費	1,071,400,000	0	0	11,800,000	1,083,200,000
	01 葬 祭 費	1,071,400,000	0	0	11,800,000	1,083,200,000
	03 県 財 政 安 定 化 基 金 拠 出 金	100,507,000	0	0	0	100,507,000
	01 県 財 政 安 定 化 基 金 拠 出 金	100,507,000	0	0	0	100,507,000
	01 県 財 政 安 定 化 基 金 拠 出 金	100,507,000	0	0	0	100,507,000
	04 特 別 高 額 医 療 費 共 同 事 業 拠 出 金	47,030,000	0	0	0	47,030,000
	01 特 別 高 額 医 療 費 共 同 事 業 拠 出 金	47,030,000	0	0	0	47,030,000
	01 特 別 高 額 医 療 費 共 同 事 業 拠 出 金	46,780,000	0	0	0	46,780,000
	02 特 別 高 額 医 療 費 共 同 事 業 事 務 費 拠 出 金	250,000	0	0	0	250,000
	05 保 健 事 業 費	418,918,000	0	0	0	418,918,000
	01 健 康 保 持 増 進 事 業 費	418,918,000	0	0	0	418,918,000
	01 健 康 診 査 費	418,918,000	0	0	0	418,918,000
	06 諸 支 出 金	25,400,000	2,498,858,000	0	0	2,524,258,000

(単位：円)

節		支出済額	翌年度繰越額		不用額	備考	
区分	金額		継続費 繰越	通次 明許 繰越 し			
		7,757,111,134	0	0	256,184,866	001 高額療養費 高額療養費	7,757,111,134 7,757,111,134
19 負担金、補助及び交付金	8,013,296,000	7,757,111,134	0	0	256,184,866		
		155,194,302	0	0	13,576,698	001 高額介護合算療養費 高額介護合算療養費	155,194,302 155,194,302
19 負担金、補助及び交付金	168,771,000	155,194,302	0	0	13,576,698		
		1,082,150,000	0	0	1,050,000		
		1,082,150,000	0	0	1,050,000	001 葬祭費 葬祭費	1,082,150,000 1,082,150,000
19 負担金、補助及び交付金	1,083,200,000	1,082,150,000	0	0	1,050,000		
		99,351,141	0	0	1,155,859		
		99,351,141	0	0	1,155,859		
		99,351,141	0	0	1,155,859	001 県財政安定化基金拠出金 財政安定化基金拠出金	99,351,141 99,351,141
19 負担金、補助及び交付金	100,507,000	99,351,141	0	0	1,155,859		
		31,349,251	0	0	15,680,749		
		31,349,251	0	0	15,680,749		
		31,147,979	0	0	15,632,021	001 特別高額医療費共同事業拠出金 特別高額医療費共同事業拠出金	31,147,979 31,147,979
19 負担金、補助及び交付金	46,780,000	31,147,979	0	0	15,632,021		
		201,272	0	0	48,728	001 特別高額医療費共同事業事務費 特別高額医療費共同事業事務費	201,272 201,272
19 負担金、補助及び交付金	250,000	201,272	0	0	48,728		
		346,497,696	0	0	72,420,304		
		346,497,696	0	0	72,420,304		
		346,497,696	0	0	72,420,304	001 健康診査事業費 健康診査業務委託料	346,497,696 346,497,696
13 委託料	418,918,000	346,497,696	0	0	72,420,304		
		2,516,544,692	0	0	7,713,308		

後期高齢者医療特別会計

款	予 算 現 額					計	
	当初予算額	補正予算額	継続 繰越 繰越	事業 費 越	及び 費 額		予備費支出及 び流用増減
項 目							
01 償還金及び還付加算金	25,400,000	2,498,857,000			0	0	2,524,257,000
01 保険料還付金	25,000,000	0			0	3,318,000	21,682,000
02 償還金	1,000	2,498,857,000			0	3,318,000	2,502,176,000
03 還付加算金	399,000	0			0	0	399,000
02 延滞金	0	1,000			0	0	1,000
01 延滞金	0	1,000			0	0	1,000
07 公債費	20,000,000	0			0	0	20,000,000
01 公債費	20,000,000	0			0	0	20,000,000
01 利子	20,000,000	0			0	0	20,000,000
08 予備費	1,000,000	0			0	0	1,000,000
01 予備費	1,000,000	0			0	0	1,000,000
01 予備費	1,000,000	0			0	0	1,000,000
歳出合計	258,864,600,000	3,499,107,000			0	0	262,363,707,000

(単位：円)

節		支出済額	翌年度繰越額		不用額	備考
区分	金額		継続費繰越	通次繰越		
			線越	明許		
			線越	許費		
			し	費		
				繰		
				越		
				額		
		2,516,544,092		0	7,712,908	
		14,263,914		0	7,418,086	001 保険料還付金 14,263,914
23 償還金利子及び割引料	21,682,000	14,263,914		0	7,418,086	保険料還付金 14,263,914
		2,502,173,278		0	2,722	001 償還金 2,502,173,278
23 償還金利子及び割引料	2,502,176,000	2,502,173,278		0	2,722	国庫負担金返還金 226,269,968 国庫補助金返還金 922,000 県負担金返還金 1,154,601 市町村負担金返還金 654,545,863 支払基金返還金 1,615,963,295 医療給付費返還金 40,551 普通調整交付金返還金 17,000 特別調整交付金返還金 3,260,000
		106,900		0	292,100	001 還付加算金 106,900
23 償還金利子及び割引料	399,000	106,900		0	292,100	還付加算金 106,900
		600		0	400	
		600		0	400	001 延滞金 600
23 償還金利子及び割引料	1,000	600		0	400	延滞金 600
		0		0	20,000,000	
		0		0	20,000,000	
		0		0	20,000,000	
23 償還金利子及び割引料	20,000,000	0		0	20,000,000	
		0		0	1,000,000	
		0		0	1,000,000	
		0		0	1,000,000	
		248,462,890,582	継	0	13,900,816,418	
			明	0		
			事	0		

実質収支に関する調書

(単位：千円)

区 分	金 額	
1 歳 入 総 額	252,889,003	
2 歳 出 総 額	248,462,890	
3 歳 入 歳 出 差 引 額	4,426,113	
4 翌年度へ繰り越す べき財源	(1) 継続費遞次繰越額	0
	(2) 繰越明許費繰越額	0
	(3) 事故繰越し繰越額	0
	計	0
5 実 質 収 支 額	4,426,113	
6 実質収支額のうち地方自治法第233条の 2の規定による基金繰入額	0	

財産に関する調書

1 公有財産

- (1) 土地及び建物・・・・・・・・・・該当財産無し
- (2) 山林・・・・・・・・・・該当財産無し
- (3) 動産・・・・・・・・・・該当財産無し
- (4) 物権・・・・・・・・・・該当財産無し
- (5) 無体財産権・・・・・・・・・・該当財産無し
- (6) 有価証券・・・・・・・・・・該当財産無し
- (7) 出資による権利・・・・・・・・・・該当財産無し
- (8) 不動産の信託の受益権・・該当財産無し

2 物品

区分	前年度末現在高	決算年度中増減高	決算年度末現在高
サーバ機 (電算処理システム用 一括処理専用サーバ機)	1 台	0 台 〔 増 0 〕 〔 減 0 〕	1 台

3 債権・・・・・・・・・・該当財産無し

4 基金

○ 新潟県後期高齢者医療広域連合後期高齢者医療制度臨時特例基金

区分	前年度末現在高	決算年度中増減高	決算年度末現在高
現金	2,231,142 千円	△1,804,298 千円 〔 増 214 〕 〔 減 1,804,512 〕	426,844 千円

○ 新潟県後期高齢者医療広域連合後期高齢者医療財政調整基金

区分	前年度末現在高	決算年度中増減高	決算年度末現在高
現金	3,879,749 千円	301,923 千円 〔 増 1,001,923 〕 〔 減 700,000 〕	4,181,672 千円

平成 2 5 年度

主要な施策の成果報告書

新潟県後期高齢者医療広域連合

一般会計 決算概要

平成 25 年度の決算は、歳入決算額 1,188,182,974 円に対して歳出決算額 1,103,942,082 円で歳入歳出差引残額 84,240,892 円となりました。

主な歳入は、市町村からの共通経費負担金、国庫補助金の後期高齢者医療制度事業費補助金（保険者機能強化事業分）、特別調整交付金、臨時特例基金繰入金及び前年度繰越金となっています。

主な歳出は、事務室借上料や職員派遣関係などの事務局運営経費、被保険者等から意見を聞くための懇談会の運営経費、制度周知のためのガイドブック作成等の広報経費、後期高齢者医療特別対策補助金、臨時特例基金への積立金及び特別会計への繰出金等となっています。

平成 25 年度一般会計決算の総括及び対前年度比較

(単位：千円、%)

区 分	平成 25 年度	平成 24 年度	増減額	増減率
歳入総額	1,188,183	2,757,143	△1,568,960	△56.9
歳出総額	1,103,942	2,689,768	△1,585,826	△59.0
歳入歳出差引額	84,241	67,375	16,866	25.0
翌年度へ繰り越すべき財源	0	0	0	—
実質収支額	84,241	67,375	16,866	25.0

第1 主な歳入（決算書9～12頁）

1 共通経費負担金について

(1) 決算額

(単位：円、%)

平成25年度	平成24年度	増減額	増減率
1,048,318,000	1,100,000,000	△51,682,000	△4.7

※納入は、四半期による分割納付

※巻末資料(17頁)「1.市町村別負担金(共通経費)の決算額」を参照

(2) 構成市町村負担割合(新潟県後期高齢者医療広域連合規約別表第2)

区 分	負担割合	
共通経費	均 等 割	10%
	高齢者人口割	40%
	人 口 割	50%

2 国庫補助金について

(1) 後期高齢者医療制度事業費補助金(保険者機能強化事業分)

(単位：円)

区 分	対象事業費等	補助率	収入済額
後発医薬品の使用促進等のための普及・啓発(広報経費)	ガイドブック等広報物作成費、後発医薬品希望カード作成費 3,651,381	1/2	1,867,000
医療保険者等の「意見を聞く場」の設置等	医療懇談会開催経費、新潟県保険者協議会分担金 183,966		129,000
合 計			1,996,000

(2) 特別調整交付金

(単位：円)

区 分	対象事業費等	収入済額
臓器提供の意思表示に係る被保険者証等の様式変更に関する広報の実施等	臓器提供意思表示シールの作成経費	756,000
長寿・健康増進事業の実施	高齢者の健康づくりのために取り組む事業に要する経費	64,734,000
合 計		65,490,000

3 臨時特例基金繰入金

臨時特例基金から特別対策等に関する広報事業等に充当する額4,198,468円を取り崩して、歳入予算の臨時特例基金繰入金で受け入れました。

第2 主な歳出（決算書13～18頁）

2 款（総務費） 1 項（総務管理費） 1 目（一般管理費）

（単位：円）

事業の概要及び施策の成果		財源内訳	
		特定財源	一般財源
001 一般管理事務費	994,671,025	諸収入	994,378,044
○ 事務局運営維持費 （事務室・事務機器借上料等）	36,804,742	292,981	
○ 特別会計事務費繰出金 （医療給付等に係る事務費の特別会計への繰出し）	957,866,283		
002 職員派遣関係経費	50,074,422	諸収入	49,776,582
○ 派遣職員人件費等負担金 （局長、次長及び総務課職員計7名分）	49,407,222	297,840	
○ その他	667,200		
003 後期高齢者医療制度事業費	3,835,347	国庫支出金	1,839,347
○ 医療懇談会（委員謝礼等） 平成25年10月30日及び平成26年2月4日開催	171,185	1,996,000	
○ 広報経費（委託料） ※（別紙）広報実績参照	3,651,381		
○ 新潟県保険者協議会負担金	12,781		
004 臨時特例基金事業費	4,407,065	財産収入	
○ 広報経費（委託料） ※（別紙）広報実績参照	2,542,565	214,500	
○ 後期高齢者医療特別対策補助金 （市町村への補助金） ・説明会の開催及び周知広報に要する経費	1,650,000 1,650,000	繰入金 4,192,565	
○ 臨時特例基金積立金（利子分）	214,500		
005 特別調整交付金事業	49,841,000	国庫支出金	
○ 臓器提供意思表示関連委託料	756,000	49,841,000	
○ 後期高齢者医療特別対策補助金 （市町村への補助金） ・長寿・健康増進事業	49,085,000 49,085,000		

【別紙】平成 25 年度の広報実績

広報内容	時期及び規模
ホームページ	H25. 4 月～H26. 3 月 東日本大震災関連情報やガイドブック等の内容を掲載するなど、最新情報を提供するため適宜更新を行った。
市町村広報誌	H25. 5 月～H26. 3 月（合計 10 回） 市町村へ掲載用の情報を提供した。
被保険者証発送用封筒の裏面に広報を掲載	H25. 7 月： 被保険者証更新時の発送用封筒裏面に医療機関の適正受診に関するお願いの広報を掲載した。（35. 6 万枚）
H25 年度版 小冊子 変型判 24 頁	H25. 7 月： 被保険者証更新時に封入するとともに市区町村窓口へ設置した。（40. 2 万部）
ジェネリック医薬品 希望カード	H25. 7 月： 市区町村窓口へ設置した。（4. 0 万枚）
臓器提供意思表示欄 記載内容保護シール	H25. 7 月： 市区町村窓口へ設置した。（1. 5 万枚）
H26 年度版 ガイドブック A4 判カラー 24 頁	H26. 3 月： 県内医療機関、関係団体、市町村へ配布した。（6 万部）
H26 年度版 小冊子 変型判 24 頁	H26. 3 月： 県内医療機関、関係団体、市町村へ配布した。（7 万部）

後期高齢者医療特別会計 決算概要

平成 25 年度の決算は、歳入決算額 252,889,003,405 円に対して歳出決算額 248,462,890,582 円で歳入歳出差引残額 4,426,112,823 円となりました。

主な歳入は、市町村支出金（保険料等負担金、療養給付費負担金）、国庫支出金（療養給付費負担金、調整交付金、後期高齢者医療制度事業費補助金、後期高齢者医療災害臨時特例補助金）、県支出金（療養給付費負担金）、支払基金交付金及び繰入金（一般会計繰入金、基金繰入金）となっています。

主な歳出は、療養給付費などの保険給付費、県財政安定化基金拠出金、保健事業費及び国・県などへの精算に伴う負担金等の返還金となっています。

平成 25 年度特別会計決算の総括及び対前年度比較

(単位：千円、%)

区 分	平成 25 年度	平成 24 年度	増減額	増減率
歳入総額	252,889,003	244,622,940	8,266,063	3.4
歳出総額	248,462,890	241,208,918	7,253,972	3.0
歳入歳出差引額	4,426,113	3,414,022	1,012,091	29.6
翌年度へ繰り越すべき財源	0	0	0	—
実質収支額	4,426,113	3,414,022	1,012,091	29.6

第1 保険業務費及び事務的経費別決算状況

(単位:円)

歳 入		歳 出	
市町村支出金	40,297,217,480	保険給付費	243,492,853,946
国庫支出金	83,723,842,304		
県支出金	20,362,045,850		
支払基金交付金	101,308,416,000		
基金繰入金	2,500,313,892		
その他	2,720,874,023	保健事業費	346,497,696
		その他	2,647,245,084
小 計(A)	250,912,709,549	小 計(B)	246,486,596,726
一般会計繰入金等	1,976,293,856	総務費	1,976,293,856
小 計(C)	1,976,293,856	小 計(D)	1,976,293,856
合 計(A+C)	252,889,003,405	合 計(B+D)	248,462,890,582

【保険業務費収支】

小計(A)－小計(B)＝差引額 4,426,112,823 円

※差引額には、翌年度精算の国県負担金等の(約36億円)の財源を含んでいるため、単純な剰余金とはなりません。(医療給付費の確定後、H26年度予算にて精算します。)

【事務的経費収支】

小計(C)－小計(D)＝差引額 0 円

※事務的経費に係る翌年度繰越額は生じません。

第2 主な歳入（決算書 25～32 頁）

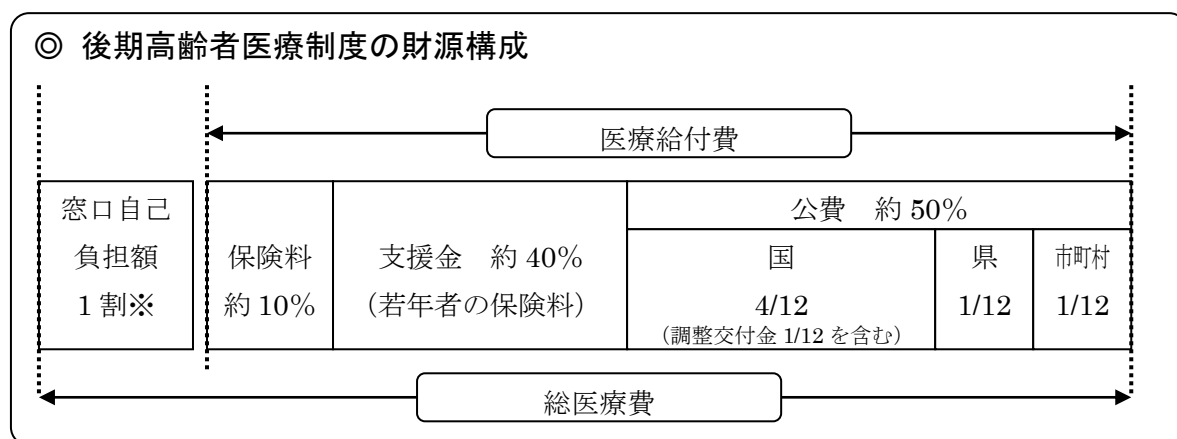
1 医療費に係る国・県・市町村の負担について

(1) 療養給付費負担金について

国・県・市町村は、被保険者に係る医療費について一定の割合で負担します。

(単位：円)

区分	負担割合	収入済額
市町村	各市町村につき、当該年度における被保険者に係る負担対象額の 1/12 に相当する額を負担	20,258,062,873
県	当該年度における負担対象額の 1/12 に相当する額を負担	19,632,233,934
国	当該年度における負担対象額の 3/12 に相当する額を負担	59,007,837,000



※ 窓口負担が 3 割の場合は、公費負担がなく、支援金による負担が 90%となります。

(2) 高額療養費負担金について

高額な医療費の発生による広域連合の財政リスクを緩和するため、一定額以上の高額な医療に対して、国と都道府県が負担します。

(単位：円)

区分	負担割合	収入済額
県	レセプト1件あたり80万円を超過した分につき、保険料と調整交付金で賄うべき部分について (国：都道府県：保険料=1：1：2)で負担	729,811,916
国		745,405,809

2 国庫補助金について

(1) 後期高齢者医療財政調整交付金

(単位：円)

区 分	交付金の目的等	収入済額
普通調整交付金	広域連合間の所得格差による財政不均衡を是正することを目的とする交付金	23,857,203,000
特別調整交付金	災害その他特別な事情のある広域連合に交付される交付金 ・東日本大震災に係る経費分 653,000 ・長寿・健康増進事業（健康診査事業）に係る経費分 52,440,000	53,093,000
合 計		23,910,296,000

※特別調整交付金の長寿・健康増進事業に係る経費分は、後期高齢者医療事業費補助金における健康診査事業に係る調整分として交付されたものです。

(2) 後期高齢者医療制度事業費補助金

(単位：円)

区 分	対象事業費等	補助率	収入済額
健康診査事業	市町村へ委託した健康診査業務委託料 346,497,696	1 / 3	47,437,000
特別高額医療費共同事業 (12 頁参照)	国保中央会への当該共同事業に係る拠出金額 31,349,251 ○医療費分 31,147,979 ○事務費分 201,272	厚生労働大臣が認めた額	11,818,495
合 計			59,255,495

2 特別高額医療費共同事業交付金について

交付件数	86 件
交付金額	34,104,869 円

※12 頁参照

3 基金繰入金について

(1) 臨時特例基金繰入金

臨時特例基金から低所得者や被扶養者に係る保険料軽減に充当する額 1,800,313,892 円を取り崩して、歳入予算の臨時特例基金繰入金で受け入れたものです。

(2) 医療財政調整基金繰入金

医療財政調整基金から保険料率据え置きに必要な財源として、700,000,000 円を取り崩して、歳入予算の医療財政調整基金繰入金で受け入れたものです。

4 保険料等負担金について

(1) 保険料率及び賦課限度額

区 分	料 率	備 考
均等割	35,300 円	【平成 26 年 3 月 31 日現在の状況】 ○一人当たり平均保険料額 41,237 円 ○賦課決定被保険者数 372,945 人
所得割	7.15%	
賦課限度額	55 万円	

※賦課決定被保険者数とは平成 25 年度中に賦課決定された（死亡、転出等資格喪失者を含む）被保険者数を表わします。

(2) 保険料の軽減状況

(単位：千円、人、%)

区 分	均 等 割						所得割
	2 割	5 割	8.5 割	9 割	被扶養者	計	5 割
軽減総額	219,389	215,012	1,805,851	1,808,698	2,282,802	6,331,752	375,523
対象者人数	31,075	12,182	60,185	56,931	71,854	232,227	37,127
同上構成率	8.3	3.3	16.1	15.3	19.3	62.3	10.0

※「同上構成率」＝「対象者人数」/「賦課決定被保険者数 372,945 人 (H26.3.31)」×100

(3) 保険料の減免等の状況

① 通常の保険料減免等

区 分	減 免		徴収猶予	
	件数	金額	件数	金額
災害によるもの（火災）	3	4,800	0	0
死亡、入院等による収入減	0	0	0	0
事業又は業務の休廃止等による収入減	0	0	0	0
その他連合長が特に必要があると認めた場合	2	134,500	0	0
合 計	5	139,300	0	0

② 保険料減免の特例措置（東日本大震災）

区 分	減免被保険者数	減免額
収入の減少に係る減免	0	0
原発事故に伴い、避難した等の被保険者に係る減免	15	516,600
合 計	15	516,600

(4) 保険料等負担金の状況

(単位：円)

区 分	平成 25 年度			
	現年度分	前年度分	滞納繰越分	合 計
保険料等負担金	19,831,540,718	160,668,855	46,945,034	20,039,154,607
うち徴収分	15,262,896,980	160,668,855	46,945,034	15,470,510,869
うち基盤安定分	4,568,643,738			4,568,643,738

第3 主な歳出（決算書 33～40 頁）

1 被保険者の状況について

(1) 被保険者数の推移

(単位：人、%)

区 分	平成 26 年 4 月 1 日	平成 25 年 4 月 1 日	増減数	増減率
合 計	354,835	353,158	1,677	0.5
うち一定の障害の方	5,256	5,316	△ 60	△ 1.1

※巻末資料（19 頁）「3. 市町村別被保険者数の状況」を参照

(2) 被保険者の内訳（負担割合別）

(単位：人、%)

区 分	平成 26 年 4 月 1 日	平成 25 年 4 月 1 日	増減数	増減率
1 割負担	340,740	338,894	1,846	0.5
同上構成率	96.0	96.0		
3 割負担	14,095	14,264	△ 169	△ 1.2
同上構成率	4.0	4.0		
合 計	354,835	353,158	1,677	0.5

2 保険給付について

(1) 療養給付費（平成 25 年 3 月～平成 26 年 2 月診療分）

(単位：件数、円)

区分	支給件数	費用額	保険者負担分	一部負担金
入 院	233,524	114,750,254,820	102,446,278,799	6,384,369,894
入院外	5,306,875	75,632,361,110	67,434,038,261	6,420,760,241
歯 科	635,723	9,704,975,660	8,637,318,125	1,006,494,576
調 剤	3,649,001	54,019,646,240	48,197,220,828	4,945,523,834
合 計	9,825,123	254,107,237,830	226,714,856,013	18,757,148,545

※公費負担の有無等により保険者負担分と一部負担金の合計が費用額とならない場合があります。

(2) 療養費（平成 25 年 4 月～平成 26 年 3 月支給分）

(単位：件数、円)

区 分	支給件数	費用額	保険者負担分	一部負担金
一 般 診 療	103	1,480,658	1,314,791	165,867
補 装 具	8,524	241,327,771	215,092,842	26,234,929
柔道整復師 の 施 術	100,421	1,134,904,382	1,011,626,379	123,278,003
あんま・ マッサージ	20,203	608,138,105	542,071,476	66,066,629
はり・きゅう	6,519	129,824,475	115,465,612	14,358,863
そ の 他	174	419,930	766,647	△ 346,717
合 計	135,944	2,116,095,321	1,886,337,747	229,757,574

(3) 食事・生活療養費（平成25年4月～平成26年3月支給分）（単位：件数、円）

支給件数	費用額	保険者負担分	一部負担金
221,191	7,039,925,870	4,639,461,084	2,204,913,740

※公費負担の有無等により保険者負担分と一部負担金の合計が費用額とならない場合があります。

(4) 訪問看護療養費（平成25年4月～平成26年3月支給分）（単位：件数、円）

支給件数	費用額	保険者負担分	一部負担金
8,282	532,879,350	475,436,095	15,464,800

※公費負担の有無等により保険者負担分と一部負担金の合計が費用額とならない場合があります。

(5) 高額療養費（平成25年4月～平成26年3月支給分）（単位：件数、円）

支給件数	支給額	1件当たり支給額
489,934	7,757,111,134	約15,832

(6) 高額介護合算療養費（平成25年4月～平成26年3月支給分）（単位：件数、円）

支給件数	支給額	1件当たり支給額
14,615	155,194,302	約10,618

※(1)から(6)については、巻末資料（22頁）「5. 市町村別療養給付費等の状況」を参照

(7) 葬祭費（平成25年4月～平成26年3月支給分）（単位：件数、円）

支給件数	支給額	1件当たり支給額
21,643	1,082,150,000	50,000

※巻末資料（23頁）「6. 市町村別葬祭費の状況」を参照

3 県財政安定化基金拠出金について

(1) 制度の趣旨

財政安定化基金は、予定した保険料収納率を下回って生じた保険料不足や、給付費の見込み誤り等に起因する財政不足について、資金の交付・貸付を行うために各都道府県に設置されています。財源は、国・県・広域連合（保険料）が1/3ずつ負担することとされています。

(2) 拠出金額 99,351,141円

新潟県の条例で定められた拠出率（0.04%）をもとに算出され、県財政安定化基金拠出金として新潟県に拠出しています。

(3) 新潟県財政安定化基金の造成状況（単位：円）

24年度末 現在高	平成25年度中増減高				減 (取崩)	25年度末 現在高
	増(積立等)					
	国	新潟県	広域連合	利子		
1,395,327,978	99,351,141	99,351,141	99,351,141	517,968	0	1,693,899,369

4 特別高額医療費共同事業拠出金について

(1) 制度の趣旨

特別高額医療費共同事業は、広域連合における著しい高額な医療費の発生による財政影響を緩和するため、発生した高額医療費を共同で負担することによりリスクの分散を図るとともに、発生した広域連合の財政負担の軽減を行うことを目的として、各広域連合からの拠出金をもとにして実施される事業です。

(2) 対象事業

共同事業の対象は、国民健康保険中央会又は支払基金の特別審査委員会により審査されたレセプト1件当たり400万円超のレセプトとし、当該レセプトの200万円超の部分について、保険料と調整交付金で賄うべき部分から、公費による高額医療費に対する部分を除いた部分について交付されます。

(3) 拠出金額 (単位：円)

区 分	拠出金額
事業費分	31,147,979
事務費分	201,272
合 計	31,349,251

5 保健事業について

(1) 健康診査事業の受診状況(平成25年4月～平成26年3月受付分)(単位:人、%)

被保険者数 A	計画人数 B	受診者 C	受診率	
			C/A	C/B
353,158	77,699	72,970	20.7	93.9

※「被保険者数A」は、平成25年4月1日における被保険者数

※「計画人数B」は、市町村にて把握した受診が見込まれる人数

※「受診者C」には、過年度受診者の請求遅れ分も含む

※巻末資料(24頁)「7. 市町村別健康診査の受診状況」を参照

(2) 健康診査事業委託料

ア 市町村への委託による実施

イ 自己負担なし

(単位：人、円)

区分	受診者数	国庫補助金 A	保険料 B	委託料 A+B
集団	36,661	47,162,000	118,343,244	165,505,244
個別	36,309	52,715,000	128,277,452	180,992,452
合計	72,970	99,877,000	299,060,696	346,497,696

6 事務費について

2 款（総務費） 1 項（総務管理費） 1 目（一般管理費）

（単位：円）

事業の概要及び施策の成果		財源内訳	
		特定財源	一般財源
001 業務一般管理費	109,808,338	繰入金	
○ 派遣職員人件費等負担金 （業務課職員17名分）	109,027,269	109,808,338	
○ その他	781,069		
002 医療給付経費	580,822,511	繰入金	
○ 被保険者証等作成封入封緘業務委託料	15,728,573	580,822,511	
○ 国保連合会への主な業務委託			
・ レセプト2次点検業務委託料	98,640,149		
@8.9円/件+整備費等固定費124,457,400円/年			
・ 過誤処理業務委託料	12,800,000		
（資格照会に係るレセプト返戻処理及び医療機関への照会確認）			
1回目 1,074,000円/月			
2回目以降 1,066,000円/月			
・ 審査支払システム手数料	31,986,794		
（レセプトオンライン請求システム及び審査支払システムの保守管理料）			
@3.22円/件			
・ 審査支払共同電算手数料	333,775,306		
（審査支払事務に係る各種電算処理システムの処理手数料）			
@33.60円/件			
・ 給付関係現金支給処理業務委託料	33,425,000		
（高額療養費等の現金払いに伴う事務処理委託料）			
1回目 2,790,000円/月			
2回目以降 2,785,000円/月			
○ 人材派遣業務委託料	4,941,951		
（人材派遣会社から事務職2名）			
○ その他	49,524,738		
003 保険料賦課経費	475,750	繰入金	
○ 被扶養者情報提供料	463,091	475,750	
（支払基金への情報提供料）			
@167円/件			
○ その他	12,659		

事業の概要及び施策の成果		財源内訳	
		特定財源	一般財源
004 電算システム経費	283,264,246	繰入金	
○ 通信運搬費 (市町村とデータセンター間のNTT専用回線通信料)	22,689,541	267,042,184	
○ セキュリティ業務委託料 (標準システムのセキュリティ業務経費)	8,027,186	諸収入	
○ 稼働維持支援等業務委託料 (標準システムの運用及び随時データ抽出作業などのSE業務経費)	73,500,840	16,222,062	
○ システム構築及び移行等業務委託料	22,953,000		
○ 電算システム賃借料 (サーバ機、端末及びプリンターなど電算機器のリース料)	151,278,214		
○ その他	4,815,465		
005 医療財政調整基金経費	1,001,923,011	財産収入	1,000,254,811
○ 医療財政調整基金積立金	1,000,254,811	1,668,200	
○ 医療財政調整基金積立金 (利子分)	1,668,200		

基金の状況

第1 後期高齢者医療制度臨時特例基金（決算書 42 頁）

1 基金の目的等

後期高齢者医療制度の円滑な施行を図るため、平成 19 年度に臨時特例基金を設置しました。

基金の運用から生ずる収益は予算に計上し、この基金に編入しています。

2 基金の運用状況

（単位：円）

前年度末 現在高	決算年度中増減高		決算年度末 現在高
	増（積立）	減（取崩）	
2,231,141,999	○運用利子 214,500	○保険料軽減額への財 源補填 (特別会計) 1,800,313,892 ○特別対策等に関する 広報事業等 (一般会計) 4,198,468	426,844,139

第2 後期高齢者医療財政調整基金（決算書 42 頁）

1 基金の目的等

後期高齢者医療に係る財政の健全な運営を図るため、平成 21 年度に新潟県後期高齢者広域連合後期高齢者医療財政調整基金を設置しました。

基金の運用から生ずる収益は予算に計上し、この基金に編入しています。

2 基金の運用状況

（単位：円）

前年度末 現在高	決算年度中増減高		決算年度末 現在高
	増（積立）	減（取崩）	
3,879,749,079	○運用利子 1,668,200 ○積立金 1,000,254,811	○保険料据え置きのため の財源 (特別会計) 700,000,000	4,181,672,090

巻 末 資 料

1. 市町村別負担金（共通経費）の決算額
2. 市町村別負担金（保険料及び療養給付費）の決算額
3. 市町村別被保険者数の状況
- 4－1. 【参考】市町村別保険料収納の状況（現年度分）
- 4－2. 【参考】市町村別保険料収納の状況（滞納繰越分）
5. 市町村別療養給付費等の状況
6. 市町村別葬祭費の状況
7. 市町村別健康診査の受診状況
8. 歳計現金債権等資金運用状況

1. 市町村別負担金（共通経費）の決算額

(単位：円)

		平成25年度	平成24年度	増減額
1	新潟市	303,503,194	316,160,676	△ 12,657,482
2	長岡市	114,289,223	119,849,571	△ 5,560,348
3	三条市	43,758,115	45,869,379	△ 2,111,264
4	柏崎市	40,476,727	42,715,600	△ 2,238,873
5	新発田市	44,294,535	46,486,177	△ 2,191,642
6	小千谷市	19,347,995	20,420,651	△ 1,072,656
7	加茂市	16,017,988	16,887,789	△ 869,801
8	十日町市	29,837,522	31,466,304	△ 1,628,782
9	見附市	20,148,483	21,056,930	△ 908,447
10	村上市	32,800,888	34,444,631	△ 1,643,743
11	燕市	34,937,341	36,479,090	△ 1,541,749
12	糸魚川市	24,859,023	26,220,618	△ 1,361,595
13	妙高市	18,817,223	19,942,557	△ 1,125,334
14	五泉市	26,383,113	27,752,156	△ 1,369,043
15	上越市	84,798,338	89,242,289	△ 4,443,951
16	阿賀野市	22,026,890	23,223,857	△ 1,196,967
17	佐渡市	34,135,238	36,253,022	△ 2,117,784
18	魚沼市	20,907,864	22,171,792	△ 1,263,928
19	南魚沼市	28,398,579	29,993,958	△ 1,595,379
20	胎内市	16,402,894	17,248,765	△ 845,871
21	聖籠町	8,562,952	8,975,080	△ 412,128
22	弥彦村	6,746,966	7,100,229	△ 353,263
23	田上町	8,508,570	8,984,181	△ 475,611
24	阿賀町	10,543,536	11,168,226	△ 624,690
25	出雲崎町	6,035,772	6,389,249	△ 353,477
26	湯沢町	7,019,495	7,390,640	△ 371,145
27	津南町	8,979,439	9,524,216	△ 544,777
28	刈羽村	5,435,013	5,714,872	△ 279,859
29	関川村	6,648,651	6,988,650	△ 339,999
30	粟島浦村	3,696,433	3,878,845	△ 182,412
	合 計	1,048,318,000	1,100,000,000	△ 51,682,000

2. 市町村別負担金（保険料及び療養給付費）の決算額

(単位：円)

		現年度保険料分（注1）			療養給付費分 （注2）
		徴収分	基盤安定分	合計	
1	新潟市	5,538,910,900	1,195,824,090	6,734,734,990	6,445,102,000
2	長岡市	1,823,646,800	515,453,889	2,339,100,689	2,184,116,000
3	三条市	636,395,600	201,399,224	837,794,824	879,886,000
4	柏崎市	649,522,300	178,475,131	827,997,431	780,318,000
5	新発田市	625,902,630	205,299,852	831,202,482	789,787,000
6	小千谷市	223,408,700	81,479,366	304,888,066	330,212,000
7	加茂市	191,949,200	65,872,079	257,821,279	275,402,000
8	十日町市	342,562,500	166,574,364	509,136,864	578,339,000
9	見附市	233,393,800	82,207,431	315,601,231	348,605,000
10	村上市	420,830,900	177,874,163	598,705,063	666,518,000
11	燕市	457,516,300	144,934,866	602,451,166	643,932,000
12	糸魚川市	396,013,600	113,459,675	509,473,275	487,921,000
13	妙高市	254,212,600	76,158,780	330,371,380	371,176,000
14	五泉市	291,549,950	132,435,743	423,985,693	479,563,000
15	上越市	1,319,967,100	379,703,463	1,699,670,563	1,739,061,000
16	阿賀野市	202,770,600	105,439,513	308,210,113	380,677,000
17	佐渡市	450,057,300	219,500,199	669,557,499	739,195,000
18	魚沼市	217,652,300	101,801,265	319,453,565	417,285,000
19	南魚沼市	313,103,700	129,782,678	442,886,378	538,265,000
20	胎内市	176,876,600	69,255,010	246,131,610	272,142,000
21	聖籠町	43,501,100	24,429,332	67,930,432	93,867,000
22	弥彦村	41,364,500	15,682,594	57,047,094	72,765,000
23	田上町	70,260,000	23,105,877	93,365,877	119,446,000
24	阿賀町	100,819,700	55,647,757	156,467,457	192,802,000
25	出雲崎町	39,114,700	17,292,567	56,407,267	61,381,000
26	湯沢町	64,291,200	16,544,498	80,835,698	77,362,000
27	津南町	70,727,900	38,867,911	109,595,811	126,790,000
28	刈羽村	30,300,400	8,657,907	38,958,307	39,587,000
29	関川村	33,814,100	23,832,475	57,646,575	91,172,000
30	粟島浦村	2,460,000	1,652,039	4,112,039	3,654,000
	合計	15,262,896,980	4,568,643,738	19,831,540,718	20,226,328,000

注1：市町村における平成25年度賦課分の出納整理期間（平成26年4-5月）の収納分等は平成26年度の精算納付となるため、広域連合の保険料納付決算額と市町村における保険料決算額の合計は一致しません。

注2：平成25年度は、概算納付とし平成26年度に確定精算を行います。

3. 市町村別被保険者数の状況

(単位：人、%)

		平成26年4月1日		平成25年4月1日		増減数		増減率	
			うち一定の 障害の方		うち一定の 障害の方		うち一定の障 害の方		うち一定の 障害の方
1	新潟市	102,719	1,511	101,225	1,549	1,494	△ 38	1.5	△ 2.5
2	長岡市	40,776	421	40,628	410	148	11	0.4	2.7
3	三条市	14,966	285	14,772	300	194	△ 15	1.3	△ 5.0
4	柏崎市	14,509	282	14,503	287	6	△ 5	0.0	△ 1.7
5	新発田市	15,441	248	15,350	252	91	△ 4	0.6	△ 1.6
6	小千谷市	6,193	68	6,207	78	△ 14	△ 10	△ 0.2	△ 12.8
7	加茂市	4,996	74	4,989	84	7	△ 10	0.1	△ 11.9
8	十日町市	11,274	91	11,280	117	△ 6	△ 26	△ 0.1	△ 22.2
9	見附市	6,205	108	6,199	113	6	△ 5	0.1	△ 4.4
10	村上市	12,490	325	12,468	300	22	25	0.2	8.3
11	燕市	11,223	175	11,045	187	178	△ 12	1.6	△ 6.4
12	糸魚川市	9,217	62	9,233	80	△ 16	△ 18	△ 0.2	△ 22.5
13	妙高市	6,260	58	6,299	70	△ 39	△ 12	△ 0.6	△ 17.1
14	五泉市	9,091	186	9,058	113	33	73	0.4	64.6
15	上越市	30,687	332	30,671	353	16	△ 21	0.1	△ 5.9
16	阿賀野市	7,144	168	7,149	167	△ 5	1	△ 0.1	0.6
17	佐渡市	14,221	262	14,399	259	△ 178	3	△ 1.2	1.2
18	魚沼市	7,158	112	7,238	105	△ 80	7	△ 1.1	6.7
19	南魚沼市	9,696	209	9,792	214	△ 96	△ 5	△ 1.0	△ 2.3
20	胎内市	5,056	102	5,036	85	20	17	0.4	20.0
21	聖籠町	1,631	15	1,608	19	23	△ 4	1.4	△ 21.1
22	弥彦村	1,145	19	1,141	24	4	△ 5	0.4	△ 20.8
23	田上町	1,850	17	1,852	19	△ 2	△ 2	△ 0.1	△ 10.5
24	阿賀町	3,438	33	3,483	40	△ 45	△ 7	△ 1.3	△ 17.5
25	出雲崎町	1,185	9	1,210	9	△ 25	0	△ 2.1	0.0
26	湯沢町	1,402	10	1,403	12	△ 1	△ 2	△ 0.1	△ 16.7
27	津南町	2,558	21	2,609	24	△ 51	△ 3	△ 2.0	△ 12.5
28	刈羽村	750	7	733	6	17	1	2.3	16.7
29	関川村	1,445	41	1,467	36	△ 22	5	△ 1.5	13.9
30	粟島浦村	109	5	111	4	△ 2	1	△ 1.8	25.0
合 計		354,835	5,256	353,158	5,316	1,677	△ 60	0.5	△ 1.1

4-1. 【参考】市町村別保険料収納の状況：現年度分

(単位:円、%)

		調定額 A	収入済額 B①	Bのうち還付 未済額B②	不納欠損額 C	収入未済額 D	実質収納 率E
1	新潟市	5,580,277,600	5,557,008,900	4,221,300	0	27,490,000	99.5
2	長岡市	1,830,735,000	1,827,330,200	927,400	0	4,332,200	99.8
3	三条市	640,310,000	638,226,500	82,300	0	2,165,800	99.7
4	柏崎市	650,121,100	649,178,600	24,900	0	967,400	99.9
5	新発田市	629,294,300	627,509,900	72,700	0	1,857,100	99.7
6	小千谷市	229,929,700	229,536,900	0	0	392,800	99.8
7	加茂市	196,234,900	195,835,800	54,800	0	453,900	99.8
8	十日町市	344,920,700	343,353,000	378,300	0	1,946,000	99.4
9	見附市	234,417,600	233,962,500	81,300	0	536,400	99.8
10	村上市	424,975,800	423,069,800	335,300	0	2,241,300	99.5
11	燕市	479,149,100	475,528,400	171,300	0	3,792,000	99.2
12	糸魚川市	397,904,100	396,651,400	120,500	0	1,373,200	99.7
13	妙高市	255,968,400	255,654,900	91,400	0	404,900	99.8
14	五泉市	301,583,400	300,349,550	82,900	0	1,316,750	99.6
15	上越市	1,327,340,100	1,324,647,600	1,421,700	0	4,114,200	99.7
16	阿賀野市	209,519,700	209,196,100	13,300	0	336,900	99.8
17	佐渡市	461,924,600	459,564,100	0	0	2,360,500	99.5
18	魚沼市	223,323,300	223,301,500	58,200	0	80,000	100.0
19	南魚沼市	321,396,100	321,166,300	299,300	0	529,100	99.8
20	胎内市	177,552,400	176,802,000	70,500	0	820,900	99.5
21	聖籠町	43,672,700	43,563,700	0	0	109,000	99.8
22	弥彦村	41,760,600	41,669,500	800	0	91,900	99.8
23	田上町	70,616,600	70,427,900	7,100	0	195,800	99.7
24	阿賀町	100,232,400	100,281,800	148,100	0	98,700	99.9
25	出雲崎町	39,104,000	39,104,000	0	0	0	100.0
26	湯沢町	64,390,100	64,326,700	0	0	63,400	99.9
27	津南町	73,050,900	72,348,000	78,000	0	780,900	98.9
28	刈羽村	30,443,200	30,443,200	0	0	0	100.0
29	関川村	33,806,100	33,806,100	0	0	0	100.0
30	粟島浦村	2,460,000	2,460,000	0	0	0	100.0
	合計	15,416,414,500	15,366,304,850	8,741,400	0	58,851,050	99.6

注:調定額Aは、平成25年度に賦課決定された保険料額

注:収入済額B①は、調定Aとして賦課され、平成26年5月31日までに市町村会計へ収入済みとなった保険料額。

注:還付未済額B②は、収入済額B①に含まれている還付未済額

注:収入未済額D=A-(B①-B②)-C 実質収納率E=(B①-B②)÷A×100(小数点第二位を四捨五入)

4-2. 【参考】市町村別保険料収納の状況：滞納繰越分

(単位：円、%)

		調定額 A	収入済額 B①	Bのうち還付 未済額B②	不納欠損額 C	収入未済額 D	実質収納 率E
1	新潟市	61,538,700	23,750,600	12,300	11,055,800	26,744,600	38.6
2	長岡市	8,660,400	2,960,100	14,400	1,146,400	4,568,300	34.0
3	三条市	5,178,700	1,312,088	0	617,600	3,249,012	25.3
4	柏崎市	2,414,400	523,000	0	283,700	1,607,700	21.7
5	新発田市	4,131,956	1,430,945	900	836,100	1,865,811	34.6
6	小千谷市	1,274,200	601,300	0	120,400	552,500	47.2
7	加茂市	1,952,700	354,500	0	228,800	1,369,400	18.2
8	十日町市	4,314,600	1,279,000	600	2,215,800	820,400	29.6
9	見附市	882,400	279,000	0	91,900	511,500	31.6
10	村上市	4,224,458	2,163,018	0	430,100	1,631,340	51.2
11	燕市	7,931,600	3,570,850	0	230,800	4,129,950	45.0
12	糸魚川市	2,094,200	402,000	0	132,800	1,559,400	19.2
13	妙高市	745,100	745,100	0	0	0	100.0
14	五泉市	3,341,176	1,518,476	0	250,600	1,572,100	45.4
15	上越市	8,034,200	1,748,200	0	105,000	6,181,000	21.8
16	阿賀野市	678,600	369,400	0	124,200	185,000	54.4
17	佐渡市	4,624,297	1,595,857	0	760,909	2,267,531	34.5
18	魚沼市	852,000	146,900	0	101,100	604,000	17.2
19	南魚沼市	1,011,400	627,800	0	124,000	259,600	62.1
20	胎内市	1,044,300	482,100	0	167,300	394,900	46.2
21	聖籠町	84,000	84,000	0	0	0	100.0
22	弥彦村	182,900	182,900	0	0	0	100.0
23	田上町	97,500	37,500	0	800	59,200	38.5
24	阿賀町	191,300	110,300	0	35,300	45,700	57.7
25	出雲崎町	12,300	12,300	0	0	0	100.0
26	湯沢町	76,700	67,900	0	0	8,800	88.5
27	津南町	959,700	329,100	0	0	630,600	34.3
28	刈羽村	0	0	0	0	0	0.0
29	関川村	0	0	0	0	0	0.0
30	粟島浦村	0	0	0	0	0	0.0
	合計	126,533,787	46,684,234	28,200	19,059,409	60,818,344	36.9

注：調定額Aは、前年度未納であったため、平成25年度へ繰り越された保険料額（平成25年度滞納繰越分保険料額）

注：収入済額B①は、調定Aとして賦課され、平成26年3月31日までに市町村会計へ収入済みとなった保険料額。

注：還付未済額B②は、収入済額B①に含まれている還付未済額

注：収入未済額D=A-(B①-B②)-C 実質収納率E=(B①-B②)÷A×100(小数点第二位を四捨五入)

5. 市町村別療養給付費等の状況

(単位：円)

		保険者負担分					
		(1)療養給付費	(2)療養費	(3)食事・生活療養費	(4)訪問看護療養費	(5)高額療養費	(6)高額介護合算療養費
1	新潟市	70,875,325,393	798,888,008	1,500,463,302	187,652,145	2,738,728,305	46,467,020
2	長岡市	24,611,386,235	223,159,474	488,181,836	54,318,235	854,009,618	18,465,336
3	三条市	9,364,000,253	54,310,452	196,447,142	41,921,230	315,224,893	5,843,851
4	柏崎市	9,006,524,529	45,553,292	193,105,296	20,265,825	309,542,822	5,038,392
5	新発田市	8,997,723,628	69,501,357	159,975,886	11,164,510	280,463,177	4,619,333
6	小千谷市	3,748,243,332	18,303,189	72,007,696	2,601,990	125,846,411	2,417,948
7	加茂市	3,211,008,442	19,911,830	70,344,844	3,879,675	113,320,615	2,207,195
8	十日町市	6,422,173,933	52,300,962	143,722,914	4,735,985	193,816,959	4,279,205
9	見附市	3,888,279,402	30,907,414	70,446,728	12,500,900	119,605,296	2,818,953
10	村上市	7,971,990,893	20,832,545	210,716,764	8,171,100	237,471,038	4,847,250
11	燕市	6,695,969,306	48,933,098	125,773,682	25,430,715	207,545,617	5,105,928
12	糸魚川市	5,748,573,394	26,947,826	100,868,388	2,198,790	174,315,311	4,285,329
13	妙高市	4,286,166,108	30,501,765	79,577,568	1,573,460	140,175,696	3,705,418
14	五泉市	5,490,861,046	34,364,117	104,894,278	7,994,325	181,249,380	4,000,951
15	上越市	20,268,986,382	164,373,806	345,776,768	31,996,945	629,225,011	15,462,916
16	阿賀野市	4,419,291,457	23,519,636	91,171,800	4,467,775	134,602,214	3,231,894
17	佐渡市	8,646,440,260	103,064,481	178,215,594	6,511,825	298,391,037	5,255,514
18	魚沼市	4,295,623,179	17,991,146	118,993,486	12,914,415	122,720,407	3,447,512
19	南魚沼市	6,177,712,532	34,047,621	145,874,478	13,902,370	183,714,064	5,477,008
20	胎内市	3,148,854,596	14,652,953	59,909,678	6,867,495	90,660,265	2,125,505
21	聖籠町	1,004,132,840	7,051,559	18,020,210	128,160	30,399,088	468,387
22	弥彦村	683,526,984	4,266,864	12,386,158	1,767,105	22,326,259	297,437
23	田上町	1,156,455,874	13,848,797	21,589,188	2,862,630	34,296,800	562,119
24	阿賀町	2,241,766,163	9,659,318	32,263,230	2,333,160	79,027,229	1,805,536
25	出雲崎町	750,078,653	1,746,134	16,795,800	1,233,225	29,357,407	650,485
26	湯沢町	734,752,398	1,959,346	17,863,310	42,300	24,449,371	427,375
27	津南町	1,404,650,363	8,760,400	31,128,378	0	44,691,056	1,120,557
28	刈羽村	399,454,874	4,258,013	8,287,502	1,125,630	10,052,177	106,272
29	関川村	1,003,269,259	2,546,642	23,331,568	4,874,175	29,877,199	653,676
30	粟島浦村	61,634,305	175,702	1,327,612	0	2,006,412	0
合計		226,714,856,013	1,886,337,747	4,639,461,084	475,436,095	7,757,111,134	155,194,302

6. 市町村別葬祭費の状況

(単位：件、%、円)

		被保険者数A (H25. 4. 1)	件数B	Aに対する Bの割合%	支給額
1	新潟市	101,225	5,953	5.9	297,650,000
2	長岡市	40,628	2,514	6.2	125,700,000
3	三条市	14,772	883	6.0	44,150,000
4	柏崎市	14,503	897	6.2	44,850,000
5	新発田市	15,350	944	6.1	47,200,000
6	小千谷市	6,207	387	6.2	19,350,000
7	加茂市	4,989	301	6.0	15,050,000
8	十日町市	11,280	647	5.7	32,350,000
9	見附市	6,199	432	7.0	21,600,000
10	村上市	12,468	773	6.2	38,650,000
11	燕市	11,045	691	6.3	34,550,000
12	糸魚川市	9,233	542	5.9	27,100,000
13	妙高市	6,299	385	6.1	19,250,000
14	五泉市	9,058	605	6.7	30,250,000
15	上越市	30,671	1,927	6.3	96,350,000
16	阿賀野市	7,149	430	6.0	21,500,000
17	佐渡市	14,399	895	6.2	44,750,000
18	魚沼市	7,238	496	6.9	24,800,000
19	南魚沼市	9,792	631	6.4	31,550,000
20	胎内市	5,036	307	6.1	15,350,000
21	聖籠町	1,608	105	6.5	5,250,000
22	弥彦村	1,141	73	6.4	3,650,000
23	田上町	1,852	137	7.4	6,850,000
24	阿賀町	3,483	223	6.4	11,150,000
25	出雲崎町	1,210	94	7.8	4,700,000
26	湯沢町	1,403	70	5.0	3,500,000
27	津南町	2,609	163	6.2	8,150,000
28	刈羽村	733	37	5.0	1,850,000
29	関川村	1,467	94	6.4	4,700,000
30	粟島浦村	111	7	6.3	350,000
合 計		353,158	21,643	6.1	1,082,150,000

7. 市町村別健康診査の受診状況

(単位：人、%)

		被保険者数A 平成25年 4月1日	計画人数B (注)	受診者C H25.4月から H26.3月受付分	受診率	
					C/A	C/B
1	新潟市	101,225	30,348	28,322	28.0	93.3
2	長岡市	40,628	11,146	11,124	27.4	99.8
3	三条市	14,772	1,505	1,602	10.8	106.4
4	柏崎市	14,503	1,300	1,107	7.6	85.2
5	新発田市	15,350	2,800	2,889	18.8	103.2
6	小千谷市	6,207	980	843	13.6	86.0
7	加茂市	4,989	1,400	1,194	23.9	85.3
8	十日町市	11,280	1,950	1,937	17.2	99.3
9	見附市	6,199	1,800	1,299	21.0	72.2
10	村上市	12,468	1,700	1,490	12.0	87.6
11	燕市	11,045	2,406	2,356	21.3	97.9
12	糸魚川市	9,233	700	879	9.5	125.6
13	妙高市	6,299	1,140	1,152	18.3	101.1
14	五泉市	9,058	1,700	1,316	14.5	77.4
15	上越市	30,671	4,600	4,714	15.4	102.5
16	阿賀野市	7,149	700	630	8.8	90.0
17	佐渡市	14,399	2,840	2,710	18.8	95.4
18	魚沼市	7,238	1,200	1,099	15.2	91.6
19	南魚沼市	9,792	2,440	1,999	20.4	81.9
20	胎内市	5,036	700	630	12.5	90.0
21	聖籠町	1,608	450	404	25.1	89.8
22	弥彦村	1,141	350	246	21.6	70.3
23	田上町	1,852	250	252	13.6	100.8
24	阿賀町	3,483	770	747	21.4	97.0
25	出雲崎町	1,210	310	311	25.7	100.3
26	湯沢町	1,403	520	506	36.1	97.3
27	津南町	2,609	1,000	689	26.4	68.9
28	刈羽村	733	302	276	37.7	91.4
29	関川村	1,467	300	161	11.0	53.7
30	粟島浦村	111	92	86	77.5	93.5
合 計		353,158	77,699	72,970	20.7	93.9

注：「計画人数B」は、市町村にて把握した受診が見込まれる人数

8. 歳計現金及び基金債券等資金運用状況

(単位：円)

区分	種類	回数	運用延日数	運用延金額	運用利子	
					一般会計	特別会計
歳計現金	国庫短期証券	22	733	114,947,088,350	61,130	2,295,520
指定金 担保金	定期預金	—	365	5,000,000	26,731	0
臨時特例 基金	国庫短期証券	1	179	499,785,500	214,500	0
医療財政 調整基金	国庫短期証券	1	182	3,798,331,800	0	1,668,200
				合計	87,861	2,295,520

議案第 8、9 号別紙

平成 2 5 年度

新潟県後期高齢者医療広域連合
一般会計及び後期高齢者医療特別会計
歳入歳出決算審査意見書

新潟県後期高齢者医療広域連合監査委員


新 広 監 第 8 号
平成26年7月25日

新潟県後期高齢者医療広域連合
連合長 篠田 昭 様

新潟県後期高齢者医療広域連合

監査委員 小柴 昭彦

監査委員 山賀 一雄



平成25年度新潟県後期高齢者医療広域連合
一般会計及び後期高齢者医療特別会計歳入歳出
決算審査意見書の提出について

地方自治法（昭和22年法律第67号）第292条において準用する同法第233条第2項の規定により、審査に付された平成25年度新潟県後期高齢者医療広域連合一般会計・後期高齢者医療特別会計歳入歳出決算書及び証書類その他政令で定める書類について審査したので、その結果について次のとおり意見を提出する。

目 次

第 1.	審査の対象	1
第 2.	審査の期間	1
第 3.	審査の方法	1
第 4.	審査の結果	1
第 5.	審査の概要	2
1.	総括	2
	(1) 決算規模	2
	(2) 決算収支の状況	3
	(3) 予算執行の状況	3
2.	一般会計	4
	(1) 歳入	4
	(2) 歳出	8
	(3) 歳入歳出決算構成図	10
3.	後期高齢者医療特別会計	11
	(1) 歳入	11
	(2) 歳出	18
	(3) 歳入歳出決算構成図	23
4.	財産	24
5.	むすび	26

平成25年度新潟県後期高齢者医療広域連合
一般会計及び後期高齢者医療特別会計歳入歳出
決算審査意見書

第1 審査の対象

- 1 平成25年度 新潟県後期高齢者医療広域連合一般会計歳入歳出決算
- 2 平成25年度 新潟県後期高齢者医療広域連合後期高齢者医療特別会計歳入歳出決算

第2 審査の期間

平成26年7月2日から平成26年7月25日まで

第3 審査の方法

平成25年度一般会計・後期高齢者医療特別会計歳入歳出決算書及び決算事項別明細書、実質収支に関する調書、財産に関する調書について、それぞれが関係法令に準拠して作成されているか、決算の計数が正確であるか、予算は適正かつ効率的に執行されているかなどを主眼として、関係諸帳簿及び証書類と照合するとともに、関係職員の説明を聴取し、審査を行った。

第4 審査の結果

審査に付された平成25年度一般会計・後期高齢者医療特別会計歳入歳出決算書及び決算附属書類等は、いずれも関係法令に準拠して作成されており、その計数は関係諸帳簿及び証書類と照合した結果、正確であり、各会計の歳入歳出予算の執行についても適正であると認められた。

第5 審査の概要

1 総括

(1) 決算規模

【総計決算額】

(単位：円)

区分	歳入決算額	歳出決算額	差引額
一般会計	1,188,182,974	1,103,942,082	84,240,892
後期高齢者医療 特別会計	252,889,003,405	248,462,890,582	4,426,112,823
合計	254,077,186,379	249,566,832,664	4,510,353,715

平成25年度の決算規模は上の表のとおりである。一般会計と後期高齢者医療特別会計（以下「特別会計」という。）を合わせた総計決算額は、歳入総額2,540億7,718万6,379円、歳出総額2,495億6,683万2,664円となっている。

【純計決算額】

(単位：円)

区分	歳入決算額	歳出決算額	差引額
一般会計	1,188,182,974	146,075,799	1,042,107,175
後期高齢者医療 特別会計	251,931,137,122	248,462,890,582	3,468,246,540
合計	253,119,320,096	248,608,966,381	4,510,353,715

総計決算額には、各会計相互間の繰入金又は繰出金として重複計上された9億5,786万6,283円が含まれている。これを一般会計の歳出及び特別会計の歳入から控除した純計決算額は上の表のとおりである。

(2) 決算収支の状況

【一般会計及び特別会計収支状況】

(単位：円)

区分	一般会計	後期高齢者医療 特別会計	総計決算額
①歳入総額	1,188,182,974	252,889,003,405	254,077,186,379
②歳出総額	1,103,942,082	248,462,890,582	249,566,832,664
③形式収支 (①-②)	84,240,892	4,426,112,823	4,510,353,715
④翌年度へ繰越すべき財源	0	0	0
⑤実質収支 (③-④)	84,240,892	4,426,112,823	4,510,353,715
⑥前年度実質収支	67,375,185	3,414,021,917	3,481,397,102
⑦単年度収支 (⑤-⑥)	16,865,707	1,012,090,906	1,028,956,613

平成25年度の一般会計及び特別会計の総計決算額の形式収支及び実質収支は45億1,035万3,715円となった。また、単年度収支は、10億2,895万6,613円となった。

(3) 予算執行の状況

【予算執行状況】

(単位：円・%)

区分 会計別	予算現額 (A)	歳入			歳出	
		調定額(B)	収入済額(C)	収入率 (C/A)	支出済額(D)	執行率 (D/A)
一般会計	1,202,958,000	1,188,182,974	1,188,182,974	98.8	1,103,942,082	91.8
後期高齢者医療 特別会計	262,363,707,000	252,889,233,405	252,889,003,405	96.4	248,462,890,582	94.7
合計	263,566,665,000	254,077,416,379	254,077,186,379	96.4	249,566,832,664	94.7

平成25年度の一般会計と特別会計を合わせた総計決算額は、予算現額2,635億6,666万5,000円、収入済額2,540億7,718万6,379円及び支出済額2,495億6,683万2,664円で予算現額に対する収入率は96.4%、執行率は94.7%である。

2 一般会計

(1) 歳入

平成25年度の一般会計決算額は、予算現額12億295万8,000円、収入済額11億8,818万2,974円で、予算現額に対する収入率は98.8%となっている。決算額を前年度と比較すると次のとおりである。

【歳入年度比較表】

(単位：円・%)

区分 年度	予算現額	調定額	収入済額	不納 欠損額	収入 未済額
平成25年度	1,202,958,000	1,188,182,974	1,188,182,974	0	0
平成24年度	2,775,339,000	2,757,142,812	2,757,142,812	0	0
比較増減額	△1,572,381,000	△1,568,959,838	△1,568,959,838	0	0
増減率	△56.7	△56.9	△56.9	-	-

収入済額は、前年度に比べ、15億6,895万9,838円(△56.9%)減少した。

款別の収入状況は次のとおりである。

【款別収入状況及び構成比率表】

(単位：円・%)

区分	平成25年度		平成24年度		比較増減	
	決算額	構成 比率	決算額	構成 比率	増減額	増減率
分担金及び 負担金	1,048,318,000	88.2	1,100,000,000	39.9	△51,682,000	△4.7
国庫支出金	67,486,000	5.7	1,593,187,798	57.8	△1,525,701,798	△95.8
財産収入	214,500	0.0	521,000	0.0	△306,500	△58.8
繰入金	4,198,468	0.4	3,670,815	0.1	527,653	14.4
繰越金	67,375,185	5.7	58,128,327	2.1	9,246,858	15.9
諸収入	590,821	0.0	1,634,872	0.1	△1,044,051	△63.9
合計	1,188,182,974	100.0	2,757,142,812	100.0	△1,568,959,838	△56.9

款別の決算額で前年度に比べ減少したものは、分担金及び負担金 5,168 万 2,000 円 (4.7%)、国庫支出金 15 億 2,570 万 1,798 円 (95.8%)、財産収入 30 万 6,500 円 (58.8%)、諸収入 104 万 4,051 円 (63.9%) である。

一方、増加したものは、繰入金 52 万 7,653 円 (14.4%) 及び繰越金 924 万 6,858 円 (15.9%) であった。

款ごとの詳しい説明については次のとおりである。

《第 1 款》 分担金及び負担金 (単位：円・%)

区分 年度	予算現額	調定額	収入済額	不納 欠損額	収入 未済額
平成 25 年度	1,048,318,000	1,048,318,000	1,048,318,000	0	0
平成 24 年度	1,100,000,000	1,100,000,000	1,100,000,000	0	0
比較増減額	△ 51,682,000	△ 51,682,000	△ 51,682,000	0	0
増減率	△4.7	△4.7	△4.7	-	-

分担金及び負担金の収入済額は、構成市町村からの事務費負担金であり、前年度に比べ 5,168 万 2,000 円 (4.7%) 減少した。

《第 2 款》 国庫支出金 (単位：円・%)

区分 年度	予算現額	調定額	収入済額	不納 欠損額	収入 未済額
平成 25 年度	78,537,000	67,486,000	67,486,000	0	0
平成 24 年度	1,608,385,000	1,593,187,798	1,593,187,798	0	0
比較増減額	△ 1,529,848,000	△ 1,525,701,798	△ 1,525,701,798	0	0
増減率	△95.1	△95.8	△95.8	-	-

国庫支出金の収入済額は、後期高齢者医療制度事業費補助金（保険者機能強化事業分）199 万 6,000 円及び特別調整交付金 6,549 万円であり、前年度に比べ 15 億 2,570 万 1,798 円 (95.8%) 減少した。

これは低所得者及び被扶養者の保険料軽減分の高齢者医療制度円滑運営臨時特例交付金の交付年度の変更によるものである。

《第3款》 財産収入

(単位：円・%)

区分 年度	予算現額	調定額	収入済額	不納 欠損額	収入 未済額
平成25年度	1,000,000	214,500	214,500	0	0
平成24年度	1,000,000	521,000	521,000	0	0
比較増減額	0	△ 306,500	△ 306,500	0	0
増減率	-	△58.8	△58.8	-	-

財産収入の収入済額は、後期高齢者医療制度臨時特例基金の運用利子 21 万 4,500 円であり、前年度に比べ 30 万 6,500 円(58.8%)減少した。

《第4款》 繰入金

(単位：円・%)

区分 年度	予算現額	調定額	収入済額	不納 欠損額	収入 未済額
平成25年度	7,239,000	4,198,468	4,198,468	0	0
平成24年度	7,247,000	3,670,815	3,670,815	0	0
比較増減額	△ 8,000	527,653	527,653	0	0
増減率	△0.1	14.4	14.4	-	-

繰入金の収入済額は、後期高齢者医療制度臨時特例基金から広報経費及び市町村への後期高齢者医療制度特別対策補助金に充当する額 419 万 8,468 円を取り崩した額であり、前年度に比べ、52 万 7,653 円(14.4%)増加した。

《第5款》 繰越金

(単位：円・%)

区分 年度	予算現額	調定額	収入済額	不納 欠損額	収入 未済額
平成25年度	67,375,000	67,375,185	67,375,185	0	0
平成24年度	58,128,000	58,128,327	58,128,327	0	0
比較増減額	9,247,000	9,246,858	9,246,858	0	0
増減率	15.9	15.9	15.9	-	-

前年度決算で生じた剰余金であり、収入済額は前年度に比べ 924 万 6,858 円(15.9%)増加した。

《第6款》 諸収入

(単位：円・%)

区分 年度	予算現額	調定額	収入済額	不納 欠損額	収入 未済額
平成25年度	489,000	590,821	590,821	0	0
平成24年度	579,000	1,634,872	1,634,872	0	0
比較増減額	△ 90,000	△ 1,044,051	△ 1,044,051	0	0
増減率	△15.5	△63.9	△63.9	-	-

諸収入の収入済額は、歳計現金の運用に伴う預金利子 8 万 7,861 円、職員駐車場利用者負担分 29 万 7,840 円、複写機利用料等 3,850 円、広告掲載料 19 万 8,000 円、雑入 3,270 円であり、前年度に比べ 104 万 4,051 円 (63.9%) 減少した。

(2) 歳出

平成25年度の一般会計決算額は、予算現額12億295万8,000円、支出済額11億394万2,082円、不用額9,901万5,918円で、執行率91.8%となっている。決算額を前年度と比較すると、次のとおりである。

【歳出年度別比較表】

(単位：円・%)

区分 年度	予算現額 (A)	支出済額 (B)	翌年度 繰越額 (C)	不用額 (A-B-C)	執行率 (B/A)
平成25年度	1,202,958,000	1,103,942,082	0	99,015,918	91.8
平成24年度	2,775,339,000	2,689,767,627	0	85,571,373	96.9
比較増減額	△1,572,381,000	△1,585,825,545	0	13,444,545	△5.1
増減率	△56.7	△59.0	-	15.7	-

支出済額は、前年度に比べ15億8,582万5,545円(59.0%)の減少、執行率では5.1ポイントの減少である。款別の支出状況は、次のとおりである。

【款別支出状況及び構成比率表】

(単位：円・%)

区分	平成25年度		平成24年度		比較増減	
	決算額	構成比率	決算額	構成比率	増減額	増減率
議会費	952,303	0.1	962,325	0.0	△10,022	△1.0
総務費	1,102,989,779	99.9	2,688,805,302	100.0	△1,585,815,523	△59.0
予備費	0	-	0	-	0	-
合計	1,103,942,082	100.0	2,689,767,627	100.0	△1,585,825,545	△59.0

款別の決算額では前年度に比べ、議会費1万22円(1.0%)の減少、総務費15億8,581万5,523円(59.0%)の減少である。

款ごとの詳しい説明については次のとおりである。

《第1款》 議会費

(単位：円・%)

区分 年度	予算現額 (A)	支出済額 (B)	翌年度繰 越額 (C)	不用額 (A - B - C)	執行率 (B/A)
平成25年度	1,287,000	952,303	0	334,697	74.0
平成24年度	1,316,000	962,325	0	353,675	73.1
比較増減額	△ 29,000	△ 10,022	0	△ 18,978	0.9
増減率	△2.2	△1.0	-	△5.4	-

議会費は、広域連合議会の運営に要する経費を支出したもので、支出済額は前年度に比べ、1万22円(1.0%)の減少である。

《第2款》 総務費

(単位：円・%)

区分 年度	予算現額 (A)	支出済額 (B)	翌年度繰 越額 (C)	不用額 (A - B - C)	執行率 (B/A)
平成25年度	1,201,473,000	1,102,989,779	0	98,483,221	91.8
平成24年度	2,773,823,000	2,688,805,302	0	85,017,698	96.9
比較増減額	△ 1,572,350,000	△ 1,585,815,523	0	13,465,523	△5.1
増減率	△56.7	△59.0	-	15.8	-

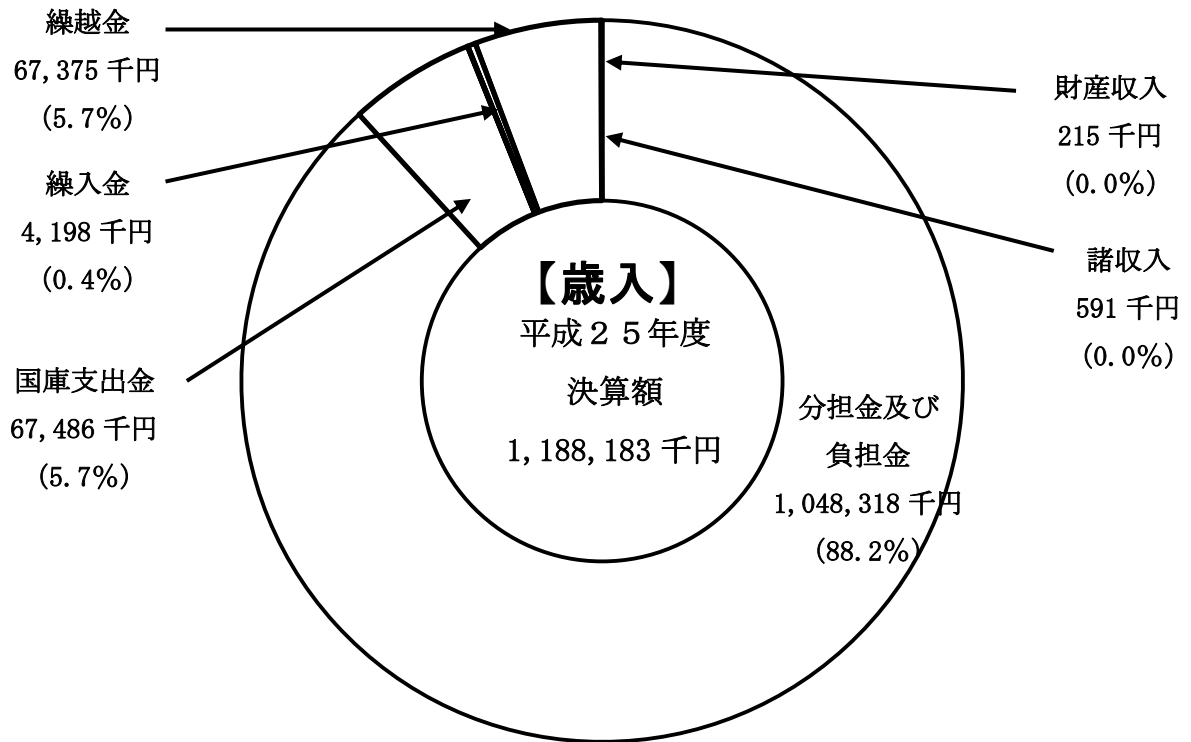
総務費は、広域連合事務局の運営に要する経費を支出したもので、支出済額は前年度に比べ、15億8,581万5,523円(59.0%)の減少である。

1項総務管理費の主なものは、特別会計への繰出金9億5,786万6,283円、事務局長及び総務課職員に係る派遣職員人件費等負担金4,940万7,222円、広報チラシ等作成業務委託料619万3,946円及び後期高齢者医療制度特別対策補助金5,073万5,000円である。

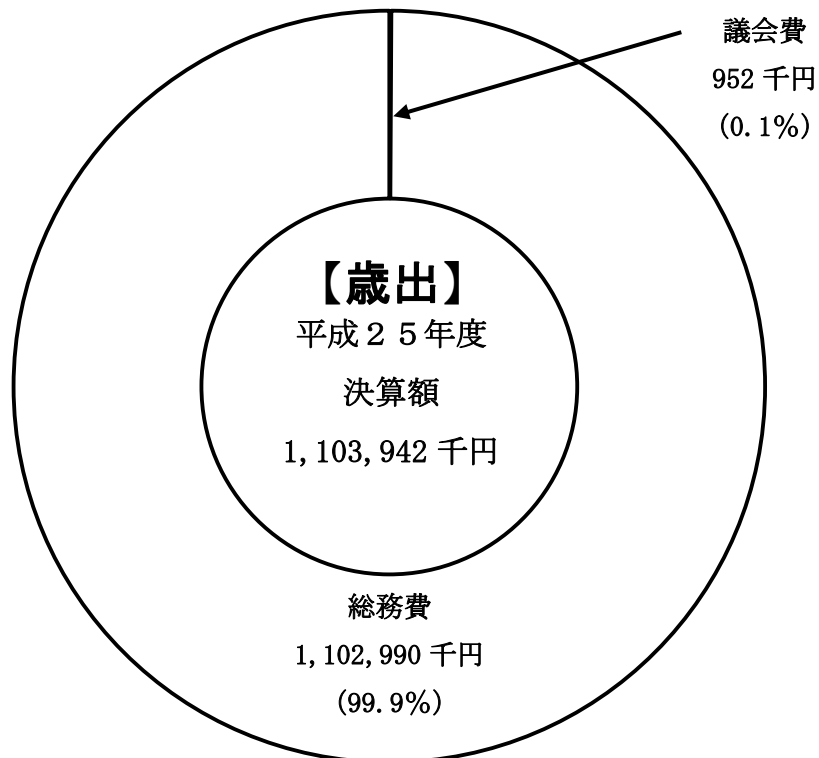
2項選挙費は3万2,960円、3項監査委員費は12万7,960円の支出済額である。

(3) 歳入歳出決算構成図

《歳入決算構成図》



《歳出決算構成図》



3 後期高齢者医療特別会計

(1) 歳入

平成25年度の特別会計決算額は、予算現額2,623億6,370万7,000円、収入済額2,528億8,900万3,405円で、収入率96.4%となっている。

決算額を前年度と比較すると次のとおりである。

【歳入年度比較表】

(単位：円・%)

区分 年度	予算現額	調定額	収入済額	不納 欠損額	収入 未済額
平成25年度	262,363,707,000	252,889,233,405	252,889,003,405	0	230,000
平成24年度	252,716,671,000	244,622,939,573	244,622,939,573	0	0
比較増減額	9,647,036,000	8,266,293,832	8,266,063,832	0	230,000
増減率	3.8	3.4	3.4	-	-

収入済額は、前年度に比べ、82億6,606万3,832円(3.4%)増加した。

款別の収入状況は次のとおりである。

【款別収入状況及び構成比率表】

(単位：円・%)

区分	平成25年度		平成24年度		比較増減	
	決算額	構成 比率	決算額	構成 比率	増減額	増減率
市町村支出金	40,297,217,480	15.9	39,382,521,709	16.1	914,695,771	2.3
国庫支出金	83,723,842,304	33.1	80,645,126,421	33.0	3,078,715,883	3.8
県支出金	20,362,045,850	8.0	19,608,099,533	8	753,946,317	3.8
支払基金交付金	101,308,416,000	40.1	98,641,322,000	40.3	2,667,094,000	2.7
特別高額医療費 共同事業交付金	34,104,869	0.0	36,198,948	0	△2,094,079	△5.8
財産収入	1,668,200	0.0	3,340,000	0	△1,671,800	△50.1
繰入金	3,458,180,175	1.4	4,100,184,010	1.7	△642,003,835	△15.7
繰越金	3,414,021,917	1.4	1,875,268,818	0.8	1,538,753,099	82.1
県財政安定化 基金借入金	0	-	0	-	0	-
諸収入	289,506,610	0.1	330,878,134	0.1	△41,371,524	△12.5
合計	252,889,003,405	100.0	244,622,939,573	100	8,266,063,832	3.4

款別の決算額で前年度に比べ減少したものは、特別高額医療費共同事業交付金 209 万 4,079 円 (5.8%)、財産収入 167 万 1,800 円 (50.1%)、繰入金 6 億 4,200 万 3,835 円 (15.7%)、諸収入 4,137 万 1,524 円 (12.5%) である。

一方、増加したものは、市町村支出金 9 億 1,469 万 5,771 円 (2.3%)、国庫支出金 30 億 7,871 万 5,883 円 (3.8%)、県支出金 7 億 5,394 万 6,317 円 (3.8%)、支払基金交付金 26 億 6,709 万 4,000 円 (2.7%)、繰越金 15 億 3,875 万 3,099 円 (82.1%) であった。

款ごとの詳しい説明については次のとおりである。

《第 1 款》 市町村支出金

(単位：円・%)

区分 年度	予算現額	調定額	収入済額	不納 欠損額	収入 未済額
平成 25 年度	40,936,699,000	40,297,217,480	40,297,217,480	0	0
平成 24 年度	40,167,842,000	39,382,521,709	39,382,521,709	0	0
比較増減額	768,857,000	914,695,771	914,695,771	0	0
増減率	1.9	2.3	2.3	-	-

内訳

(単位：円・%)

区分	平成 25 年度		平成 24 年度		比較増減		
	決算額	構成 比率	決算額	構成 比率	増減額	増減率	
市町村負担金	40,297,217,480	100.0	39,382,521,709	100.0	914,695,771	2.3	
内 訳	保険料等負担金	20,039,154,607	49.7	19,705,894,383	50.0	333,260,224	1.7
	療養給付費負担金	20,258,062,873	50.3	19,676,627,326	50.0	581,435,547	3.0
合計	40,297,217,480	100.0	39,382,521,709	100.0	914,695,771	2.3	

市町村支出金は、被保険者から徴収した保険料等を納付する保険料等負担金と市町村が事業経費の一部を負担する療養給付費負担金から構成されているものであり、前年度に比べ 9 億 1,469 万 5,771 円 (2.3%) 増加した。

《第2款》 国庫支出金

(単位：円・%)

区分 年度	予算現額	調定額	収入済額	不納 欠損額	収入 未済額
平成25年度	85,981,973,000	83,723,842,304	83,723,842,304	0	0
平成24年度	83,204,427,000	80,645,126,421	80,645,126,421	0	0
比較増減額	2,777,546,000	3,078,715,883	3,078,715,883	0	0
増減率	3.3	3.8	3.8	-	-

内訳

(単位：円・%)

区分	平成25年度		平成24年度		比較増減		
	決算額	構成 比率	決算額	構成 比率	増減額	増減率	
内 訳	国庫負担金	59,753,242,809	71.4	57,796,052,987	71.7	1,957,189,822	3.4
	療養給付費負担金	59,007,837,000	70.5	57,110,776,000	70.8	1,897,061,000	3.3
	高額医療費負担金	745,405,809	0.9	685,276,987	0.9	60,128,822	8.8
内 訳	国庫補助金	23,970,599,495	28.6	22,849,073,434	28.3	1,121,526,061	4.9
	調整交付金	23,910,296,000	28.5	22,744,842,000	28.2	1,165,454,000	5.1
	後期高齢者医療制 度事業費補助金	59,255,495	0.1	102,315,434	0.1	△ 43,059,939	△42.1
	後期高齢者医療災 害臨時特例補助金	1,048,000	0.0	1,916,000	0.0	△ 868,000	△45.3
合計	83,723,842,304	100.0	80,645,126,421	100.0	3,078,715,883	3.8	

国庫支出金は、国が事業の経費の一部を負担することとされている国庫負担金、国が特定の事業を奨励するため、又は地方公共団体の財政上の特別な必要に基づいて支出する国庫補助金から構成されているものであり、前年度に比べ、30億7,871万5,883円(3.8%)増加した。

国庫負担金の内訳は、療養給付費負担金(590億783万7,000円)及び高額医療費負担金(7億4,540万5,809円)である。

国庫補助金の内訳は、調整交付金(239億1,029万6,000円)、後期高齢者医療制度事業費補助金(5,925万5,495円)及び東日本大震災に係る後期高齢者医療災害臨時特例補助金(104万8,000円)である。

《第3款》 県支出金

(単位：円・%)

区分 年度	予算現額	調定額	収入済額	不納 欠損額	収入 未済額
平成25年度	21,269,677,000	20,362,045,850	20,362,045,850	0	0
平成24年度	20,848,383,000	19,608,099,533	19,608,099,533	0	0
比較増減額	421,294,000	753,946,317	753,946,317	0	0
増減率	2.0	3.8	3.8	-	-

内訳

(単位：円・%)

区分	平成25年度		平成24年度		比較増減	
	決算額	構成 比率	決算額	構成 比率	増減額	増減率
県負担金	20,362,045,850	100.0	19,608,099,533	100	753,946,317	3.8
内 訳						
療養給付費負担金	19,632,233,934	96.4	18,915,095,425	96.5	717,138,509	3.8
高額医療費負担金	729,811,916	3.6	693,004,108	3.5	36,807,808	5.3
合計	20,362,045,850	100.0	19,608,099,533	100	753,946,317	3.8

県支出金は、県が事業の経費の一部を負担することとされている負担金等のことであり、前年度に比べ7億5,394万6,317円(3.8%)増加した。

県負担金の内訳は、療養給付費負担金(196億3,223万3,934円)及び高額医療費負担金(7億2,981万1,916円)である。

《第4款》 支払基金交付金

(単位：円・%)

区分 年度	予算現額	調定額	収入済額	不納 欠損額	収入 未済額
平成25年度	105,191,386,000	101,308,416,000	101,308,416,000	0	0
平成24年度	101,849,408,000	98,641,322,000	98,641,322,000	0	0
比較増減額	3,341,978,000	2,667,094,000	2,667,094,000	0	0
増減率	3.3	2.7	2.7	-	-

支払基金交付金は、若年者の保険料を財源として社会保険診療報酬支払基金から交付される後期高齢者交付金で、前年度に比べ26億6,709万4,000円(2.7%)増加した。

《第5款》 特別高額医療費共同事業交付金

(単位:円・%)

区分 年度	予算現額	調定額	収入済額	不納 欠損額	収入 未済額
平成25年度	46,780,000	34,104,869	34,104,869	0	0
平成24年度	40,800,000	36,198,948	36,198,948	0	0
比較増減額	5,980,000	△ 2,094,079	△ 2,094,079	0	0
増減率	14.7	△5.8	△5.8	-	-

特別高額医療費共同事業交付金は、著しく高額な医療費の発生による財政負担の軽減を目的として、全国の広域連合が共同で負担するもので、前年度に比べ209万4,079円(5.8%)減少した。

《第6款》 財産収入

(単位:円・%)

区分 年度	予算現額	調定額	収入済額	不納 欠損額	収入 未済額
平成25年度	4,000,000	1,668,200	1,668,200	0	0
平成24年度	4,000,000	3,340,000	3,340,000	0	0
比較増減額	0	△ 1,671,800	△ 1,671,800	0	0
増減率	0.0	△50.1	△50.1	-	-

財産収入の収入済額は、医療財政調整基金の運用利子で、前年度に比べ167万1,800円(50.1%)減少した。

《第7款》 繰入金

(単位:円・%)

区分 年度	予算現額	調定額	収入済額	不納 欠損額	収入 未済額
平成25年度	5,311,642,000	3,458,180,175	3,458,180,175	0	0
平成24年度	4,525,184,000	4,100,184,010	4,100,184,010	0	0
比較増減額	786,458,000	△ 642,003,835	△ 642,003,835	0	0
増減率	17.4	△15.7	△15.7	-	-

内訳

(単位：円・%)

	平成 25 年度		平成 24 年度		比較増減	
	決算額	構成比率	決算額	構成比率	増減額	増減率
一般会計繰入金	957,866,283	27.7	1,020,920,361	24.9	△ 63,054,078	△6.2
基金繰入金	2,500,313,892	72.3	3,079,263,649	75.1	△ 578,949,757	△18.8
合計	3,458,180,175	100.0	4,100,184,010	100	△ 642,003,835	△15.7

繰入金は、一般会計からの事務費繰入金と、基金からの繰入金で構成されており、前年度に比べ6億4,200万3,835円(15.7%)減少した。

基金繰入金の内訳は、後期高齢者医療制度臨時特例基金からの低所得者・被扶養者保険料軽減分等への補てん財源としての繰入金(18億31万3,892円)及び保険料率据え置きに係る医療財政調整基金からの繰入金(7億円)である。

《第8款》 繰越金

(単位：円・%)

区分 年度	予算現額	調定額	収入済額	不納 欠損額	収入 未済額
平成 25 年度	3,414,021,000	3,414,021,917	3,414,021,917	0	0
平成 24 年度	1,875,268,000	1,875,268,818	1,875,268,818	0	0
比較増減額	1,538,753,000	1,538,753,099	1,538,753,099	0	0
増減率	82.1	82.1	82.1	-	-

繰越金は前年度からの剰余金であり、前年度に比べ15億3,875万3,099円(82.1%)増加した。

《第9款》 県財政安定化基金借入金

不測の事態などの貸付事由が生じなかったため、借入れはなかった。

《第 10 款》 諸収入

区分 年度	予算現額	調定額	収入済額	不納 欠損額	収入 未済額
平成 25 年度	207,528,000	289,736,610	289,506,610	0	230,000
平成 24 年度	201,358,000	330,878,134	330,878,134	0	0
比較増減額	6,170,000	△ 41,141,524	△ 41,371,524	0	230,000
増減率	3.1	△12.4	△12.5	-	-

内訳

(単位：円・%)

区分	平成 25 年度		平成 24 年度		比較増減		
	決算額	構成 比率	決算額	構成 比率	増減額	増減率	
預金利子	2,825,038	1.0	10,537,969	3.2	△ 7,712,931	△73.2	
延滞金、加算金及び過料	3,514,360	1.2	2,266,600	0.7	1,247,760	55.0	
内 訳	延滞金	3,514,360	1.2	2,266,600	0.7	1,247,760	55.0
	過料	0	-	0	-	0	-
内 訳	雑入	283,167,212	97.8	318,073,565	96.1	△ 34,906,353	△11.0
	第三者納付金	261,285,878	90.2	304,954,158	92.2	△ 43,668,280	△14.3
	返納金	5,466,272	1.9	875,248	0.3	4,591,024	524.5
	雑入	16,415,062	5.7	12,244,159	3.7	4,170,903	34.1
合計	289,506,610	100.0	330,878,134	100	△ 41,371,524	△12.5	

諸収入は、歳計現金の運用に伴う預金利子、保険料納付に係る延滞金及び雑入で構成されており、前年度に比べ 4,137 万 1,524 円（12.5%）減少した。

雑入のうち主なものは、交通事故など第三者の行為によりケガをしたときの治療費を加害者が負担する第三者納付金 2 億 6,128 万 5,878 円及び電算システム回線共有負担金 1,622 万 2,062 円である。

(2) 歳出

平成25年度の特別会計決算額は、予算現額2,623億6,370万7,000円、支出済額2,484億6,289万582円、不用額139億81万6,418円で、執行率94.7%となっている。決算額を前年度と比較すると、次のとおりである。

【歳出年度別比較表】 (単位：円・%)

区分 年度	予算現額 (A)	支出済額 (B)	翌年度 繰越額 (C)	不用額 (A-B-C)	執行 率 (B/A)
平成25年度	262,363,707,000	248,462,890,582	0	13,900,816,418	94.7
平成24年度	252,716,671,000	241,208,917,656	0	11,507,753,344	95.4
比較増減額	9,647,036,000	7,253,972,926	0	2,393,063,074	△0.7
増減率	3.8	3.0	-	20.8	-

支出済額は、前年度に比べ72億5,397万2,926円(3.0%)の増加である。

款別の支出状況は、次のとおりである。

【款別支出状況及び構成比率表】 (単位：円・%)

区分	平成25年度		平成24年度		比較増減	
	決算額	構成 比率	決算額	構成 比率	増減額	増減率
総務費	1,976,293,856	0.8	1,168,847,155	0.5	807,446,701	69.1
保険給付費	243,492,853,946	98.0	237,710,683,168	98.5	5,782,170,778	2.4
県財政安定化 基金拠出金	99,351,141	0.0	99,351,141	0.0	0	0.0
特別高額医療費 共同事業拠出金	31,349,251	0.0	35,796,456	0.0	△4,447,205	△12.4
保健事業費	346,497,696	0.2	334,637,208	0.2	11,860,488	3.5
諸支出金	2,516,544,692	1.0	1,859,602,528	0.8	656,942,164	35.3
公債費	0	-	0	-	0	-
予備費	0	-	0	-	0	-
合計	248,462,890,582	100.0	241,208,917,656	100.0	7,253,972,926	3.0

款別の決算額については、特別高額医療費共同事業拠出金を除いてすべて増加した。

なお、公債費及び予備費は前年度同様支出がなかった。

款ごとの詳しい説明については次のとおりである。

《第1款》 総務費

(単位：円・%)

区分 年度	予算現額 (A)	支出済額 (B)	翌年度 繰越額 (C)	不用額 (A-B-C)	執行率 (B/A)
平成25年度	2,020,494,000	1,976,293,856	0	44,200,144	97.8
平成24年度	1,216,466,000	1,168,847,155	0	47,618,845	96.1
比較増減額	804,028,000	807,446,701	0	△3,418,701	1.7
増減率	66.1	69.1	-	△7.2	-

総務費は、保険給付業務等に要する経費を支出したもので、支出済額は前年度に比べ、8億744万6,701円(69.1%)の増加である。

事業別の内訳は、業務課職員に係る派遣職員人件費等負担金が主な支出である業務一般管理費1億980万8,338円、医療給付経費5億8,082万2,511円、保険料賦課経費47万5,750円、電算システム経費2億8,326万4,246円及び医療財政調整基金積立金10億192万3,011円である。

《第2款》 保険給付費

(単位：円・%)

区分 年度	予算現額 (A)	支出済額 (B)	翌年度 繰越額 (C)	不用額 (A-B-C)	執行率 (B/A)
平成25年度	257,231,500,000	243,492,853,946	0	13,738,646,054	94.7
平成24年度	249,052,560,000	237,710,683,168	0	11,341,876,832	95.4
比較増減額	8,178,940,000	5,782,170,778	0	2,396,769,222	△0.7
増減率	3.3	2.4	-	21.1	-

内訳

(単位：円・%)

	平成 25 年度		平成 24 年度		比較増減	
	決算額	構成比率	決算額	構成比率	増減額	増減率
療養給付費	226,714,856,013	93.1	221,218,009,872	93.1	5,496,846,141	2.5
療養費	1,886,337,747	0.8	1,856,314,871	0.8	30,022,876	1.6
食事・生活療養費	4,639,461,084	1.9	4,645,111,186	2.0	△ 5,650,102	△0.1
訪問看護療養費	475,436,095	0.2	460,016,266	0.2	15,419,829	3.4
特別療養費	0	-	0	-	0	-
移送費	13,900	0.0	328,050	0.0	△ 314,150	△95.8
審査支払手数料	782,293,671	0.3	764,385,526	0.3	17,908,145	2.3
高額療養費	7,757,111,134	3.2	7,521,831,834	3.2	235,279,300	3.1
高額介護合算療養費	155,194,302	0.1	157,285,563	0.0	△ 2,091,261	△1.3
葬祭費	1,082,150,000	0.4	1,087,400,000	0.4	△ 5,250,000	△0.5
合計	243,492,853,946	100.0	237,710,683,168	100.0	5,782,170,778	2.4

保険給付費は特別会計の支出のうち大半を占めるもので、支出済額は前年度に比べ、57億8,217万778円(2.4%)の増加である。増加の主なものは、一般的な医療費の保険者負担分である療養給付費54億9,684万6,141円である。

《第3款》 県財政安定化基金拠出金

(単位：円・%)

区分 年度別	予算現額 (A)	支出済額 (B)	翌年度 繰越額 (C)	不用額 (A-B-C)	執行率 (B/A)
平成 25 年度	100,507,000	99,351,141	0	1,155,859	98.8
平成 24 年度	100,507,000	99,351,141	0	1,155,859	98.8
比較増減額	0	0	0	0	0.0
増減率	0.0	0.0	-	0.0	-

県財政安定化基金拠出金は、保険料不足や予測を超えた給付費の増大などに起因する財源不足に対応するために県に設置されている新潟県後期高齢者医療財政安定化基金への拠出金である。支出済額等は前年度と同額である。

《第4款》 特別高額医療費共同事業拠出金

(単位：円・%)

区分 年度別	予算現額 (A)	支出済額 (B)	翌年度 繰越額 (C)	不用額 (A-B-C)	執行率 (B/A)
平成25年度	47,030,000	31,349,251	0	15,680,749	66.7
平成24年度	41,050,000	35,796,456	0	5,253,544	87.2
比較増減額	5,980,000	-4,447,205	0	10,427,205	△20.5
増減率	14.6	△12.4	-	198.5	-

特別高額医療費共同事業拠出金は、著しく高額な医療費の発生による財政負担の軽減を目的として、全国の広域連合が共同で実施する特別高額医療費共同事業に対する拠出金であり、支出済額は前年度に比べ、444万7,205円(12.4%)の減少である。

《第5款》 保健事業費

(単位：円・%)

区分 年度別	予算現額 (A)	支出済額 (B)	翌年度 繰越額 (C)	不用額 (A-B-C)	執行率 (B/A)
平成25年度	418,918,000	346,497,696	0	72,420,304	82.7
平成24年度	414,430,000	334,637,208	0	79,792,792	80.7
比較増減額	4,488,000	11,860,488	0	△7,372,488	2.0
増減率	1.1	3.5	-	△9.2	-

保健事業費は、健康診査の実施に係る各市町村への委託費で、支出済額は前年度に比べ、1,186万488円(3.5%)の増加である。

《第6款》 諸支出金

(単位：円・%)

区分 年度別	予算現額 (A)	支出済額 (B)	翌年度 繰越額 (C)	不用額 (A-B-C)	執行率 (B/A)
平成25年度	2,524,258,000	2,516,544,692	0	7,713,308	99.7
平成24年度	1,870,658,000	1,859,602,528	0	11,055,472	99.4
比較増減額	653,600,000	656,942,164	0	△ 3,342,164	0.3
増減率	34.9	35.3	-	△30.2	-

内訳

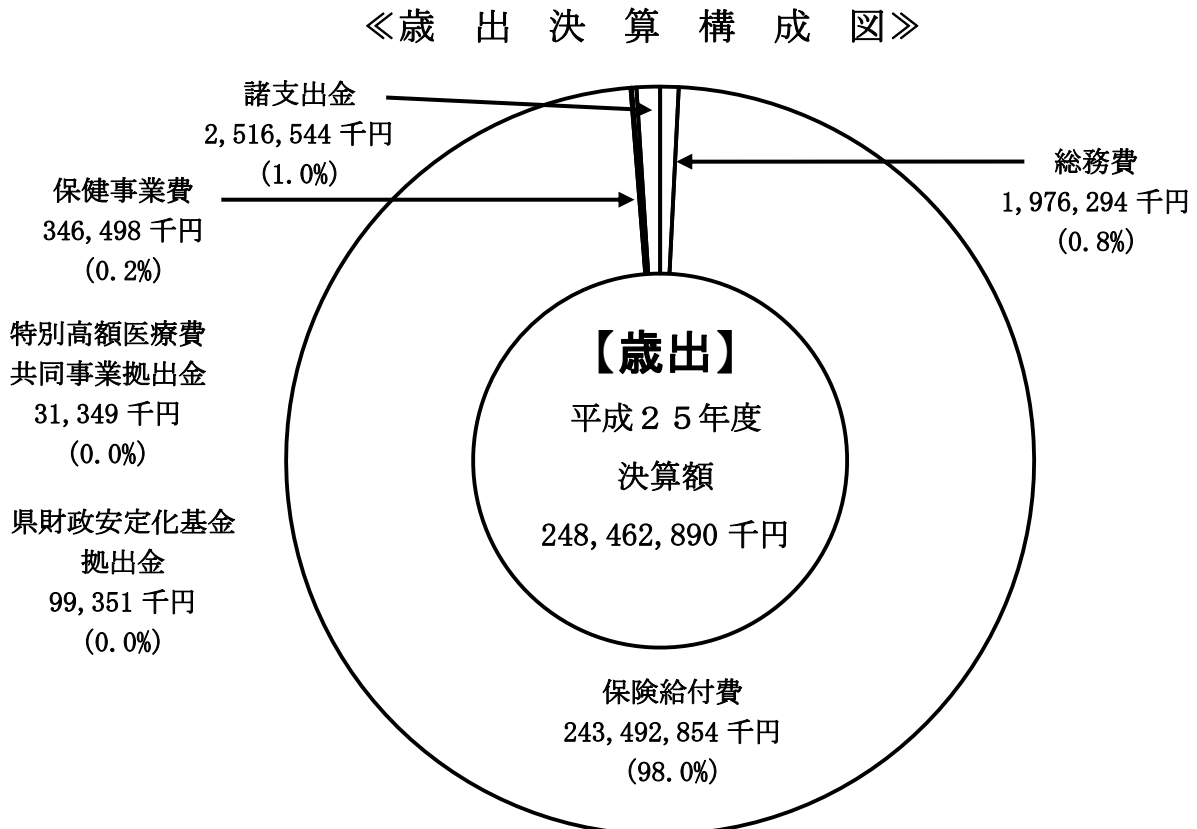
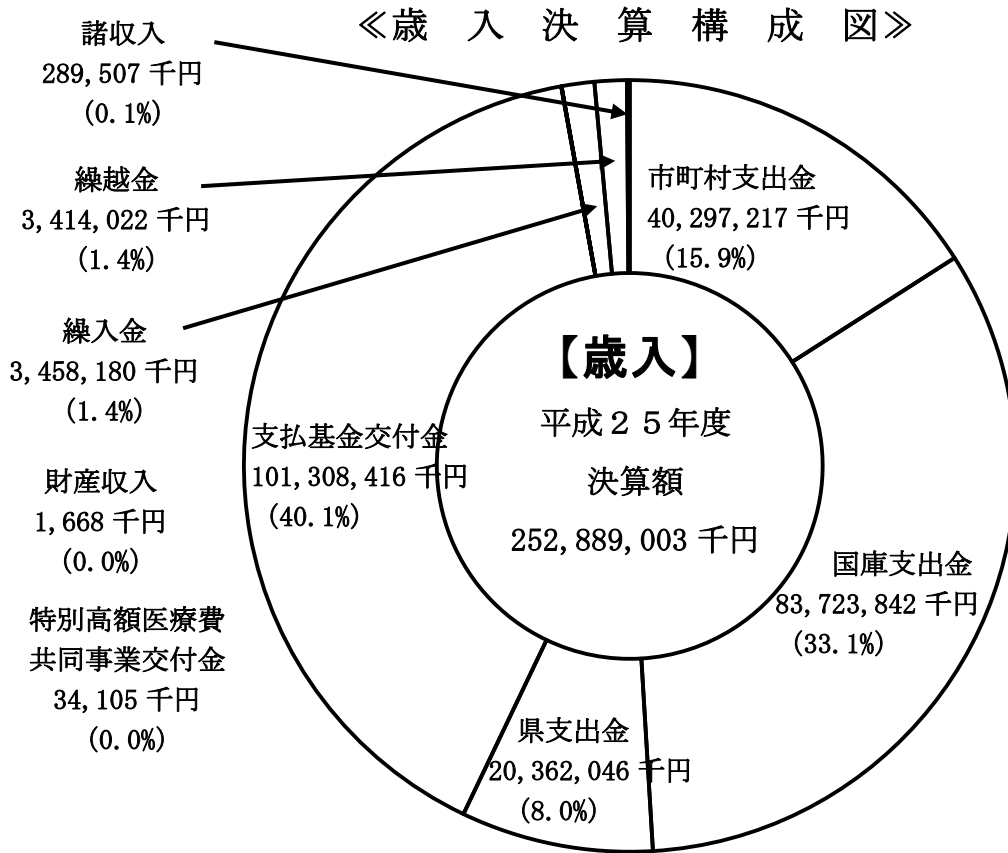
(単位：円・%)

区分	平成25年度		平成24年度		比較増減		
	決算額	構成 比率	決算額	構成 比率	増減額	増減率	
償還金及び還付加算金	2,516,544,092	100.0	1,859,602,528	100.0	656,941,564	35.3	
内 訳	保険料還付金	14,263,914	0.6	16,438,450	0.9	△ 2,174,536	△13.2
	償還金	2,502,173,278	99.4	1,843,055,278	99.1	659,118,000	35.8
	還付加算金	106,900	0.0	108,800	0.0	△ 1,900	△1.7
延滞金	600	0.0	0	0.0	600	-	
合計	2,516,544,692	100.0	1,859,602,528	100.0	656,942,164	35.3	

諸支出金は主に、前年度に納付された保険料の還付に係る保険料還付金 1,426 万 3,914 円、前年度の国、県、市町村及び支払基金からの負担金等の精算に伴う返還分である償還金 25 億 217 万 3,278 円である。

《第7款》公債費については、支出がなかったため予算現額の全額が不用額となっている。

(3) 歳入歳出決算構成図



4 財産

(1) 公有財産（土地・建物・山林・物権・有価証券等）

該当財産無し

(2) 物品（取得価格100万円以上の物品）

サーバ機（電算処理システム用一括処理専用サーバ） 1台

(3) 債権（貸付金等）

該当財産無し

(4) 基金

ア 新潟県後期高齢者医療広域連合後期高齢者医療制度臨時特例基金

決算年度末における現在高は、4億2,684万4千円である。

年度中の増加額の内訳は、利子分21万4千円を積み立てたものである。

減少額の内訳は、被扶養者及び低所得者の保険料軽減分18億31万4千円、その制度周知のための広報啓発経費419万8千円への財源充当のため取崩したものである。

決算年度末における基金の現在高は、次表のとおりである。

【基金現在高表】

(単位：千円)

	前年度末現在高	決算年度中増減高		決算年度末現在高
		増	減	
後期高齢者 医療制度 臨時特例基金	2,231,142	214	1,804,512	426,844

イ 新潟県後期高齢者医療広域連合後期高齢者医療財政調整基金

決算年度末における現在高は、41億8,167万2千円である。

年度中の増加額の内訳は、前年度繰越金から支払基金への返還金などを控除した残額10億25万5千円及び利息166万8千円を積み立てたものである。

減少額の内訳は、保険料率の据え置きに係る財源とするための取り崩し分7億円である。

決算年度末における基金の現在高は、次表のとおりである。

【基金現在高表】

(単位：千円)

	前年度末現在高	決算年度中増減高		決算年度末現在高
		増	減	
後期高齢者 医療財政調整 基金	3,879,749	1,001,923	700,000	4,181,672

5 むすび

平成25年度の決算状況であるが、一般会計と特別会計の総計決算では形式収支及び実質収支はともに45億1,035万3,715円となった。

一般会計では、歳入11億8,818万2,974円、98.8%の収入率、歳出11億394万2,082円、91.8%の執行率となっており、形式収支・実質収支ともに8,424万892円であるが、実質収支から前年度実質収支を差し引いた単年度収支は1,686万5,707円である。

なお、この収支には、平成26年度で支払うことになる国補助金の精算額約1,500万円が含まれている。

今後も引き続き事務経費の削減に努められたい。

特別会計では、歳入2,528億8,900万3,405円、96.4%の収入率、歳出2,484億6,289万582円、94.7%の執行率となっており、形式収支・実質収支ともに44億2,611万2,823円で、前年度実質収支を差し引いた単年度収支は10億1,209万906円である。

なお、この収支には、平成26年度で支払うことになる国・県・市町村負担金等の精算額約36億円が含まれている。

財産についてであるが、後期高齢者医療制度臨時特例基金では、決算年度中の積立額21万4千円、取崩額18億451万2千円で、年度末現在高4億2,684万4千円となっている。

また、後期高齢者医療財政調整基金では、10億192万3千円を積み立て、7億円を取り崩し、41億8,167万2千円の現在高となっている。

今後も基金を有効に活用し、制度の安定的な運営と被保険者の負担軽減に努められたい。

以上が、平成25年度新潟県後期高齢者医療広域連合一般会計及び特別会計歳入歳出決算審査の概要である。

今後も引き続き、高齢者の医療費が増加していくと見込まれる中で、本制度を安定的に運営していくためには、医療費の動向把握や分析、保険料の収納対策などに

努めるとともに、本制度が住民の理解と協力を得て、これからも被保険者の健康の保持・増進に寄与するよう望むものである。

議案第10号

平成26年度新潟県後期高齢者医療広域連合後期高齢者医療特別会計補正予算
(第1号) について

平成26年度新潟県後期高齢者医療広域連合後期高齢者医療特別会計補正予算(第1号)
は、別紙のとおりとする。

平成26年9月1日提出

新潟県後期高齢者医療広域連合長 篠 田 昭

議会 8 月 定例会

予 算 書

予算に関する説明書

- ・ 議案第 10 号別紙 平成 26 年度新潟県後期高齢者医療広域連合後期高齢者医療特別会計補正予算（第 1 号）

平成26年度

後期高齢者医療特別会計

補正予算書（第1号）

付・予算に関する説明書

新潟県後期高齢者医療広域連合

議案第10号別紙

平成26年度新潟県後期高齢者医療広域連合
後期高齢者医療特別会計補正予算（第1号）

平成26年度新潟県後期高齢者医療広域連合の後期高齢者医療特別会計補正予算（第1号）は、次に定めるところによる。

（歳入歳出予算の補正）

- 1 歳入歳出予算の総額に歳入歳出それぞれ 3,677,893千円を追加、歳入歳出予算の総額を歳入歳出それぞれ 255,649,193千円とする。
- 2 歳入歳出予算の補正の款項の区分及び当該区分ごとの金額並びに補正後の歳入歳出予算の金額は、「第1表 歳入歳出予算補正」による。

平成26年9月1日提出

新潟県後期高齢者医療広域連合
連合長 篠田 昭

第1表 歳入歳出予算補正

歳入

(単位：千円)

款	項	補正前の額	補正額	計
1市町村支出金		40,505,278	49,210	40,554,488
	1市町村負担金	40,505,278	49,210	40,554,488
8繰越金		1	3,628,683	3,628,684
	1繰越金	1	3,628,683	3,628,684
補正されなかった款項にかかる額		211,466,021		211,466,021
歳入合計		251,971,300	3,677,893	255,649,193

歳出

(単位：千円)

款	項	補正前の額	補正額	計
6諸 支出 金		25,399	3,677,893	3,703,292
	1償還金及び還付加算金	25,398	3,677,893	3,703,291
補正されなかった款項にかかる額		251,945,901		251,945,901
歳 出 合 計		251,971,300	3,677,893	255,649,193

歳入歳出事項別明細書

総括

歳入

(単位：千円)

款	補正前の額	補正額	計
1 市 町 村 支 出 金	40,505,278	49,210	40,554,488
8 繰 越 金	1	3,628,683	3,628,684
補正されなかった款にかかる額	211,466,021		211,466,021
歳 入 合 計	251,971,300	3,677,893	255,649,193

歳出

(単位：千円)

款	補正前の額	補正額	計	補正予算額の財源内訳			
				特定財源			一般財源
				国県支出金	地方債	その他	
2保険給付費	250,492,606	0	250,492,606			49,210	49,210
6諸支出金	25,399	3,677,893	3,703,292				3,677,893
補正されなかった 款にかかる額	1,453,295		1,453,295				
歳出合計	251,971,300	3,677,893	255,649,193	0	0	49,210	3,628,683

歳入

款 項 目	補正前の額	補正額	計
1 市町村支出金	40,505,278	49,210	40,554,488
1 市町村負担金	40,505,278	49,210	40,554,488
2 療養給付費負担金	19,905,048	49,210	19,954,258
8 繰越金	1	3,628,683	3,628,684
1 繰越金	1	3,628,683	3,628,684
1 繰越金	1	3,628,683	3,628,684
歳入合計	40,505,279	3,677,893	44,183,172

(単位：千円)

節		金額	説明
区	分		
2 過	年 度 分	49,210	療養給付費負担金 過年度分 49,210
1 繰	越 金	3,628,683	前年度繰越金 3,628,683

歳出

2 保険給付費

款 項 目	補正前の額	補正額	計	補正予算額の財源内訳			
				特定財源			一般財源
				国県支出金	地方債	その他	
2 保険給付費	250,492,606	0	250,492,606			49,210	49,210
1 療養諸費	241,388,220	0	241,388,220			49,210	49,210
1 療養給付費	233,383,812	0	233,383,812			49,210	49,210
6 諸支出金	25,399	3,677,893	3,703,292				3,677,893
1 償還金及び還付加算金	25,398	3,677,893	3,703,291				3,677,893
2 償還金	1	3,677,893	3,677,894				3,677,893
歳出合計	250,518,005	3,677,893	254,195,898	0	0	49,210	3,628,683

(単位：千円)

節		説明
区 分	金 額	
		財源更正
23 償還金利息及び割引料	3,677,893	001 償還金 3,677,893 国庫負担金返還金 745,675 国庫補助金返還金 34 県負担金返還金 180,086 市町村負担金返還金 843,005 支払基金返還金 1,909,093

平成26年8月定例会提出議案の概要

議案 番号	件 名	主な内容
8	平成25年度新潟県後期高齢者医療広域連合 一般会計歳入歳出決算認定について	【歳入決算額】 1,188,183千円 【歳出決算額】 1,103,942千円 【歳入歳出差引額】 84,241千円
9	平成25年度新潟県後期高齢者医療広域連合 後期高齢者医療特別会計歳入歳出決算認定に ついて	【歳入決算額】 252,889,003千円 【歳出決算額】 248,462,890千円 【歳入歳出差引額】 4,426,113千円
10	平成26年度新潟県後期高齢者医療広域連合 後期高齢者医療特別会計補正予算（第1号） について	平成25年度保険給付費等の実績に基づく 各種負担金等の精算に係る経費を補正す るもの 【補正前】 251,971,300千円 【補正額】 3,677,893千円 【補正後】 255,649,193千円

議案第8号 平成25年度新潟県後期高齢者医療広域連合
一般会計歳入歳出決算認定について

【決算概要】

(単位：千円、%)

区 分	平成25年度	平成24年度	増減額	増減率
歳入決算額	1,188,183	2,757,143	△1,568,960	△56.9
歳出決算額	1,103,942	2,689,768	△1,585,826	△59.0
歳入歳出差引額	84,241	67,375	16,866	25.0

【歳入歳出差引額】 84,241 千円

平成26年度に繰り越して共通経費負担金の減額により精算します。

【主な歳入】(決算書9頁から12頁)

- 分担金及び負担金 1,048,318 千円
後期高齢者医療制度の運営に要する事務的経費に対する共通経費負担金
- 国庫支出金 67,486 千円
長寿・健康増進事業の取り組み経費に対する特別調整交付金ほか
- 繰入金 4,198 千円
臨時特例基金活用事業(周知広報)に対する臨時特例基金繰入金

【主な歳出】(決算書13頁から18頁)

- 総務費 1,102,990 千円

<ul style="list-style-type: none"> ○一般管理事務費 994,671 千円 <ul style="list-style-type: none"> ・特別会計事務費繰出金 957,866 千円 など
<ul style="list-style-type: none"> ○職員派遣関係経費 50,074 千円 <ul style="list-style-type: none"> ・派遣職員人件費等負担金 49,407 千円 など
<ul style="list-style-type: none"> ○後期高齢者医療制度事業費 3,835 千円 <ul style="list-style-type: none"> ・医療懇談会開催経費 171 千円 ・広報チラシ等作成業務委託料(ジェネリック医薬品希望カードほか) <div style="text-align: right; margin-top: 5px;">3,651 千円 など</div>
<ul style="list-style-type: none"> ○臨時特例基金事業費 4,407 千円 <ul style="list-style-type: none"> ・広報チラシ等作成業務委託料(ガイドブックほか) 2,543 千円 ・後期高齢者医療制度特別対策補助金(市町村への広報経費の補助) <div style="text-align: right; margin-top: 5px;">1,650 千円 など</div>
<ul style="list-style-type: none"> ○特別調整交付金事業費 49,841 千円 <ul style="list-style-type: none"> ・後期高齢者医療制度特別対策補助金(長寿・健康増進事業) <div style="text-align: right; margin-top: 5px;">49,085 千円 など</div>

議案第9号 平成25年度新潟県後期高齢者医療広域連合
後期高齢者医療特別会計歳入歳出決算認定について

【決算概要】

(単位：千円、%)

区 分	平成25年度	平成24年度	増減額	増減率
歳入決算額	252,889,003	244,622,940	8,266,063	3.4
歳出決算額	248,462,890	241,208,918	7,253,972	3.0
歳入歳出差引額	4,426,113	3,414,022	1,012,091	29.6

【歳入歳出差引額】 4,426,113 千円

差引額から平成25年度精算の国県負担金等の精算額3,628,683千円を除くと、
実質繰越額は797,430千円となります。

【主な歳入】(決算書25頁から32頁)

- 市町村支出金(保険料等分・療養給付分) 40,297,217千円
- 国庫支出金 83,723,842千円
- 県支出金 20,362,046千円
- 支払基金交付金 101,308,416千円
- 繰入金 3,458,180千円
 - ・一般会計繰入金(特別会計事務費分等) 957,866千円
 - ・基金繰入金 2,500,314千円
 - 臨時特例基金繰入金(低所得者・被扶養者保険料軽減分)
1,800,314千円
 - 医療財政調整基金繰入金(H25保険料率を据え置きするための財源) 700,000千円
- 繰越金 3,414,022千円

【主な歳出】(決算書33頁から40頁)

- 総務費 1,976,294千円

<ul style="list-style-type: none"> ○業務一般管理費 109,808千円 <ul style="list-style-type: none"> ・派遣職員人件費負担金 109,027千円 など
<ul style="list-style-type: none"> ○医療給付経費 580,823千円 <ul style="list-style-type: none"> ・レセプト2次点検業務委託料 98,640千円 ・審査支払関連業務手数料 365,762千円 など
<ul style="list-style-type: none"> ○保険料賦課経費 476千円 <ul style="list-style-type: none"> ・被扶養者情報提供料 463千円 など

○電算システム経費 283,264 千円
・稼働維持支援等業務委託料 73,501 千円
・システム構築及び移行等業務委託料 22,953 千円
・電算システム賃借料 151,278 千円 など
○医療財政調整基金経費 1,001,923 千円
・医療財政調整基金積立金 1,000,255 千円
・医療財政調整基金積立金（利子分） 1,668 千円

○ 保険給付費 243,492,854 千円

(単位：千円、%)

区 分	平成 25 年度	平成 24 年度	増減額	増減率
○療養諸費	234,498,399	228,944,166	5,554,233	2.4
・療養給付費 (01)	226,714,856	221,218,010	5,496,846	2.5
・その他療養諸費 (02~06)	7,001,249	6,961,770	39,479	0.6
・審査支払手数料 (07)	782,294	764,386	17,908	2.3
○高額療養諸費	7,912,305	7,679,117	223,188	3.0
○その他医療給付費 (葬祭費)	1,082,150	1,087,400	△5,250	△0.5
合 計	243,492,854	237,710,683	5,782,171	2.4

○ 県財政安定化基金拠出金 99,351 千円

財政安定化基金は予定した保険料収納率を下回って生じた保険料不足や、給付費の見込み誤り等に起因する財政不足について、資金の交付・貸付を行うために各都道府県に設置されています。財源は、国・県・広域連合（保険料）が1/3ずつ負担することとされています。

当広域連合からは県財政安定化基金拠出金として新潟県に拠出しています。拠出額は、新潟県の条例で定められた拠出率（0.04%）をもとに算出されます。

○保健事業費

(単位：千円、%)

平成 25 年度	平成 24 年度	増減額	増減率
346,498	334,637	11,861	3.5

※上記事業費には市町村負担分は含まれていません。

【参考】受診状況

(単位：人、%)

平成 25 年度			平成 24 年度			受診者増減数	受診率増減
被保険者数	受診者数	受診率	被保険者数	受診者数	受診率		
353,158	72,970	20.7	347,090	70,445	20.3	2,525	0.4

※被保険者数は当該年度の4月1日における被保険者数です。

※受診者数は過年度受診者の請求遅れ分も含みます。

財産の状況（決算書 42 頁）

○物品

- ・サーバ機（電算処理システム用一括処理専用サーバ機） 1 台

- 後期高齢者医療制度臨時特例基金 426,844 千円
（後期高齢者医療制度の円滑な施行を図るため、平成 25 年度の利子を基金に積み立て、周知広報事業や保険料軽減等に充当しました。）

- 後期高齢者医療財政調整基金 4,181,672 千円
（後期高齢者医療に係る財政の健全な運営を図るため、平成 25 年度の実質繰越金を基金に積み立て、平成 26 年度以降の保険給付費等に充当します。）

議案第10号 関係資料

議案第10号 平成26年度新潟県後期高齢者医療広域連合後期高齢者医療特別会計
補正予算（第1号）について

【補正額】 3,677,893 千円 追加

【補正理由】 平成25年度保険給付費の実績に基づく各種負担金等の
精算に係る経費を補正するもの

【歳入】

(単位：千円)

款	補正前の額	補正額	計	説明
市町村支出金	40,505,278	49,210	40,554,488	療養給付費負担金過年度分 (H25実績精算分) 49,210
繰越金	1	3,628,683	3,628,684	前年度繰越金 3,628,683
補正されなかった 款にかかる額	211,466,021		211,466,021	
歳入合計	251,971,300	3,677,893	255,649,193	

【歳出】

(単位：千円)

款	補正前の額	補正額	計	説明
諸支出金	25,399	3,677,893	3,703,292	償還金（H25実績精算分） ・国庫負担金返還金 745,675 ・国庫補助金返還金 34 ・県負担金返還金 180,086 ・市町村負担金返還金 843,005 ・支払基金交付金返還金 1,909,093
補正されなかった 款にかかる額	251,945,901		251,945,901	
歳出合計	251,971,300	3,677,893	255,649,193	