

議会 8 月定例会議案

新潟県後期高齢者医療広域連合

議会 8 月 定例会 提出 議案

議案番号	議 件 名
1 1	平成 2 8 年度新潟県後期高齢者医療広域連合一般会計歳入歳出決算認定について
1 2	平成 2 8 年度新潟県後期高齢者医療広域連合後期高齢者医療特別会計歳入歳出決算認定について
1 3	平成 2 9 年度新潟県後期高齢者医療広域連合一般会計補正予算（第 1 号）について
1 4	平成 2 9 年度新潟県後期高齢者医療広域連合後期高齢者医療特別会計補正予算（第 1 号）について

議案第11号

平成28年度新潟県後期高齢者医療広域連合一般会計歳入歳出決算認定について

地方自治法（昭和22年法律第67号）第292条の規定により準用する同法第233条第3項の規定に基づき、平成28年度新潟県後期高齢者医療広域連合一般会計歳入歳出決算を、別紙監査委員の意見を付けて議会の認定に付する。

平成29年8月31日提出

新潟県後期高齢者医療広域連合長 篠 田 昭

議案第12号

平成28年度新潟県後期高齢者医療広域連合後期高齢者医療特別会計歳入歳出決算
認定について

地方自治法（昭和22年法律第67号）第292条の規定により準用する同法第233
条第3項の規定に基づき、平成28年度新潟県後期高齢者医療広域連合後期高齢者医療特
別会計歳入歳出決算を、別紙監査委員の意見を付けて議会の認定に付する。

平成29年8月31日提出

新潟県後期高齢者医療広域連合長 篠 田 昭

議案第11、12号別紙

平成28年度

歳入歳出決算書

新潟県後期高齢者医療広域連合

平成 2 8 年度新潟県後期高齢者医療

区 分	予 算 現 額	歳 入 決 算 額	収 入 率
1 一 般 会 計	1,007,179,000	1,008,038,846	100.1
2 後 期 高 齢 者 医 療 特 別 会 計	261,613,201,000	264,334,183,153	101.0
総 合 計	262,620,380,000	265,342,221,999	101.0

広域連合歳入歳出決算総括表

(単位：円・%)

	歳出決算額	執行率	繰越事業費繰越財源	差引額
	959,738,481	95.3	0	48,300,365
	259,505,909,321	99.2	0	4,828,273,832
	260,465,647,802	99.2	0	4,876,574,197

平成28年度

一般会計歳入歳出決算書

平成 2 8 年度一般会計歳入歳出決算書

歳入

款	項	予 算 現 額
1 分 担 金 及 び 負 担 金		928,062,000
	1 負 担 金	928,062,000
2 国 庫 支 出 金		3,165,000
	1 国 庫 補 助 金	3,165,000
3 繰 越 金		50,687,000
	1 繰 越 金	50,687,000
4 諸 収 入		25,265,000
	1 預 金 利 子	100,000
	2 雑 入	25,165,000
歳 入 合 計		1,007,179,000

(単位：円)

	調 定 額	収 入 済 額	不 納 欠 損 額	収 入 未 済 額	予算現額と収入 済額との比較
	928,062,000	928,062,000	0	0	0
	928,062,000	928,062,000	0	0	0
	3,117,000	3,117,000	0	0	48,000
	3,117,000	3,117,000	0	0	48,000
	50,687,329	50,687,329	0	0	329
	50,687,329	50,687,329	0	0	329
	26,172,517	26,172,517	0	0	907,517
	54,689	54,689	0	0	45,311
	26,117,828	26,117,828	0	0	952,828
	1,008,038,846	1,008,038,846	0	0	859,846

歳出

款	項	予 算 現 額
1 議 会 費		1,315,000
	1 議 会 費	1,315,000
2 総 務 費		1,005,764,000
	1 総 務 管 理 費	1,005,563,000
	2 選 挙 費	68,000
	3 監 査 委 員 費	133,000
3 予 備 費		100,000
	1 予 備 費	100,000
歳 出 合 計		1,007,179,000

(単位：円)

支 出 済 額	翌 年 度 繰 越 額	不 用 額	予 算 現 額 と 支 出 済 額 と の 比 較
986,672	0	328,328	328,328
986,672	0	328,328	328,328
958,751,809	0	47,012,191	47,012,191
958,600,579	0	46,962,421	46,962,421
33,280	0	34,720	34,720
117,950	0	15,050	15,050
0	0	100,000	100,000
0	0	100,000	100,000
959,738,481	0	47,440,519	47,440,519

差引残額

48,300,365円

平成29年8月31日提出

新潟県後期高齢者医療広域連合長

篠 田 昭

平成28年度歳入歳出決算事項別明細書

歳入

款 項 目	予 算		現 額	計
	当 初 予 算 額	補 正 予 算 額	継 続 費 及 び 繰 越 財 源 充 当 額	
1 分 担 金 及 び 負 担 金	973,393,000	45,331,000	0	928,062,000
1 負 担 金	973,393,000	45,331,000	0	928,062,000
1 市 町 村 負 担 金	973,393,000	45,331,000	0	928,062,000
2 国 庫 支 出 金	3,165,000	0	0	3,165,000
1 国 庫 補 助 金	3,165,000	0	0	3,165,000
1 民 生 費 国 庫 補 助 金	3,165,000	0	0	3,165,000
3 繰 越 金	1,000	50,686,000	0	50,687,000
1 繰 越 金	1,000	50,686,000	0	50,687,000
1 繰 越 金	1,000	50,686,000	0	50,687,000
4 諸 収 入	388,000	24,877,000	0	25,265,000
1 預 金 利 子	100,000	0	0	100,000
1 預 金 利 子	100,000	0	0	100,000
2 雑 入	288,000	24,877,000	0	25,165,000
1 雑 入	288,000	24,877,000	0	25,165,000
歳 入 合 計	976,947,000	30,232,000	0	1,007,179,000

(単位：円)

節		調 定 額	収 入 済 額	不 納 欠 損 額	収 入 未 済 額	備 考
区 分	金 額					
		928,062,000	928,062,000	0	0	
		928,062,000	928,062,000	0	0	
		928,062,000	928,062,000	0	0	
1 事務費負担金	928,062,000	928,062,000	928,062,000	0	0	共通経費負担金 928,062,000
		3,117,000	3,117,000	0	0	
		3,117,000	3,117,000	0	0	
		3,117,000	3,117,000	0	0	
1 社会福祉費補助金	3,165,000	3,117,000	3,117,000	0	0	特別調整交付金 1,718,000 後期高齢者医療制度事業費補助金 (医療費適正化等推進事業分) 1,399,000
		50,687,329	50,687,329	0	0	
		50,687,329	50,687,329	0	0	
		50,687,329	50,687,329	0	0	
1 繰越金	50,687,000	50,687,329	50,687,329	0	0	前年度繰越金 50,687,329
		26,172,517	26,172,517	0	0	
		54,689	54,689	0	0	
		54,689	54,689	0	0	
1 預金利子	100,000	54,689	54,689	0	0	預金利子 54,689
		26,117,828	26,117,828	0	0	
		26,117,828	26,117,828	0	0	
1 雑入	25,165,000	26,117,828	26,117,828	0	0	職員駐車場利用者負担分 244,860 複写機利用料等 5,692 広告掲載料 42,000 国保連合会返還金 24,876,419 雑入 948,857
		1,008,038,846	1,008,038,846	0	0	

一般会計

歳出

款	予 算 現 額					計	
	当初予算額	補正予算額	継続 繰越	費事 越	及び 費額		予備費支出及 び流用増減
項 目							
01 議 会 費	1,315,000	0			0	0	1,315,000
01 議 会 費	1,315,000	0			0	0	1,315,000
01 議 会 費	1,315,000	0			0	0	1,315,000
02 総 務 費	975,532,000	30,232,000			0	0	1,005,764,000
01 総 務 管 理 費	975,331,000	30,232,000			0	0	1,005,563,000
01 一 般 管 理 費	975,331,000	30,232,000			0	0	1,005,563,000

(単位：円)

節		支出済額	翌年度繰越額		不用額	備考
区分	金額		継続繰越 繰越 事故	通次繰越 明許 繰越		
		986,672	0	0	328,328	
		986,672	0	0	328,328	
		986,672	0	0	328,328	001 議会運営費 986,672
01 報酬	656,000	649,000	0	0	7,000	議長報酬 30,000 副議長報酬 24,000 議員報酬 595,000
09 旅費	448,000	231,130	0	0	216,870	費用弁償 231,130 食糧費 25,902 会場借上料 80,640
11 需用費	42,000	25,902	0	0	16,098	
14 使用料及び賃借料	169,000	80,640	0	0	88,360	
		958,751,809	0	0	47,012,191	
		958,600,579	0	0	46,962,421	
		958,600,579	0	0	46,962,421	001 一般管理事務費 898,971,928
01 報酬	213,000	143,000	0	0	70,000	連合長報酬 60,000 副連合長報酬 48,000 情報公開・個人情報保護審査会委員報酬 35,000 高齢者医療研究会委員謝礼 28,000
08 報償費	346,000	91,000	0	0	255,000	費用弁償 16,940 普通旅費 428,244 消耗品費 2,115,700 燃料費 23,065 食糧費 4,017
09 旅費	957,000	470,680	0	0	486,320	通信運搬費 1,458,855 手数料 206,360
11 需用費	3,043,846	2,144,255	0	0	899,591	事務機器保守委託料 414,720 例規保守委託料 151,200 広報チラシ等作成業務委託料 7,697,003
12 役務費	2,218,000	1,665,215	0	0	552,785	文書廃棄業務委託料 94,176 地方公会計導入業務委託料 540,000
13 委託料	17,700,872	13,852,010	0	0	3,848,862	事務用ファイルサーバー移設業務委託料 86,400
14 使用料及び賃借料	16,804,282	11,685,336	0	0	5,118,946	Office365導入委託料 648,000 会場借上料 255,828 タクシー使用料 37,170 レンタカー使用料 164,484 自治会館駐車場使用料 40,000 高速道路等使用料 295,430 テレビ受信料 14,545 クラウドサービス使用料 334,281
18 備品購入費	330,000	327,736	0	0	2,264	事務室借上料 9,090,792 事務機器賃借料 843,626
19 負担金、補助及び交付金	62,357,000	55,095,214	0	0	7,261,786	
23 償還金利子及び割引料	30,232,000	30,231,419	0	0	581	
28 繰出金	871,361,000	842,894,714	0	0	28,466,286	

一般会計

款 項 目	予 算 現 額					計
	当 初 予 算 額	補 正 予 算 額	継 続 線 越	及 業 費 事 越	び 費 額	
02 選 挙 費	68,000	0	0	0	0	68,000
01 選 挙 管 理 委 員 会 費	68,000	0	0	0	0	68,000
03 監 査 委 員 費	133,000	0	0	0	0	133,000
01 監 査 委 員 費	133,000	0	0	0	0	133,000
03 予 備 費	100,000	0	0	0	0	100,000
01 予 備 費	100,000	0	0	0	0	100,000

(単位：円)

節		支出済額	翌年度繰越額		不用額	備考
区分	金額		継続繰越	費通次繰越		
			線越	明許		
			線越	許		
			線越	許		
			線越	許		
						事務用ファイルサーバ賃借料 228,060
						事務所備品購入費 327,736
						新潟県市町村総合事務組合負担金 63,163
						地方公共団体情報システム機構負 担金 45,000
						全国後期高齢者医療広域連合協議 会分担金 50,000
						償還金 30,231,419
						特別会計事務費繰出金 842,894,714
						002 職員派遣関係経費 55,278,572
						職員駐車場借上料 369,600
						派遣職員人件費等負担金 54,908,972
						003 後期高齢者医療制度事業費 2,774,700
						広報チラシ等作成業務委託料 2,774,700
						005 特別調整交付金事業費 1,575,379
						医療懇談会委員謝礼 63,000
						医療懇談会委員費用弁償 25,496
						食糧費 1,473
						臓器提供意思表示関連委託料 259,200
						広報チラシ等作成業務委託料 1,186,611
						会場借上料 11,520
						新潟県保険者協議会負担金 28,079
		33,280	0	0	34,720	
		33,280	0	0	34,720	001 選挙管理委員会費 33,280
						委員報酬 29,000
	01 報酬	58,000	29,000	0	29,000	費用弁償 4,280
	09 旅費	10,000	4,280	0	5,720	
		117,950	0	0	15,050	
		117,950	0	0	15,050	001 監査委員費 117,950
						委員報酬 90,000
	01 報酬	96,000	90,000	0	6,000	費用弁償 27,950
	09 旅費	32,000	27,950	0	4,050	
	14 使用料及び賃借料	5,000	0	0	5,000	
		0	0	0	100,000	
		0	0	0	100,000	

一般会計

款 項 目	予 算 現 額					計	
	当 初 予 算 額	補 正 予 算 額	継 続 線 越	及 業 費 事 越	び 費 額		予 備 費 支 出 及 び 流 用 増 減
01 予 備 費	100,000	0			0	0	100,000
歳 出 合 計	976,947,000	30,232,000			0	0	1,007,179,000

(単位：円)

節		支出済額	翌年度繰越額		不用額	備考
区分	金額		継続繰越 線越 事故	通次繰越 明許 費 繰越し		
		0	0	0	100,000	
		959,738,481	継 明 事	0 0 0	47,440,519	

実質収支に関する調書

一般会計

(単位：千円)

区 分	金 額	
1 歳 入 総 額	1,008,038	
2 歳 出 総 額	959,738	
3 歳 入 歳 出 差 引 額	48,300	
4 翌年度へ繰り越すべき財源	(1) 継続費逓次繰越額	0
	(2) 繰越明許費繰越額	0
	(3) 事故繰越し繰越額	0
	計	0
5 実 質 収 支 額	48,300	
6 実質収支額のうち地方自治法第233条の2の規定による基金繰入額	0	

平成28年度

後期高齢者医療特別会計 歳入歳出決算書

平成28年度後期高齢者医療特別会計歳入歳出決算書

歳入

款	項	予 算 現 額
1 市 町 村 支 出 金		40,563,394,000
	1 市 町 村 負 担 金	40,563,394,000
2 国 庫 支 出 金		87,272,115,000
	1 国 庫 負 担 金	61,387,543,000
	2 国 庫 補 助 金	25,884,572,000
3 県 支 出 金		21,804,361,000
	1 県 負 担 金	21,104,361,000
	2 県 財 政 安 定 化 基 金 支 出 金	700,000,000
4 支 払 基 金 交 付 金		102,874,696,000
	1 支 払 基 金 交 付 金	102,874,696,000
5 特 別 高 額 医 療 費 共 同 事 業 交 付 金		56,670,000
	1 特 別 高 額 医 療 費 共 同 事 業 交 付 金	56,670,000
6 財 産 収 入		1,000,000
	1 財 産 運 用 収 入	1,000,000
7 繰 入 金		2,987,256,000
	1 一 般 会 計 繰 入 金	871,361,000
	2 基 金 繰 入 金	2,115,895,000
8 繰 越 金		5,697,918,000
	1 繰 越 金	5,697,918,000
9 県 財 政 安 定 化 基 金 借 入 金		1,000
	1 県 財 政 安 定 化 基 金 借 入 金	1,000
10 諸 収 入		355,790,000
	1 預 金 利 子	1,000,000
	2 延 滞 金、加 算 金 及 び 過 料	2,000
	3 雑 入	354,788,000
歳 入 合 計		261,613,201,000

(単位：円)

	調 定 額	収 入 済 額	不 納 欠 損 額	収 入 未 済 額	予算現額と収入 済額との比較
	40,487,926,534	40,487,926,534	0	0	75,467,466
	40,487,926,534	40,487,926,534	0	0	75,467,466
	91,245,669,056	91,245,669,056	0	0	3,973,554,056
	64,135,296,858	64,135,296,858	0	0	2,747,753,858
	27,110,372,198	27,110,372,198	0	0	1,225,800,198
	21,868,122,198	21,868,122,198	0	0	63,761,198
	21,168,122,198	21,168,122,198	0	0	63,761,198
	700,000,000	700,000,000	0	0	0
	103,133,011,000	103,133,011,000	0	0	258,315,000
	103,133,011,000	103,133,011,000	0	0	258,315,000
	51,121,364	51,121,364	0	0	5,548,636
	51,121,364	51,121,364	0	0	5,548,636
	1,106,847	1,106,847	0	0	106,847
	1,106,847	1,106,847	0	0	106,847
	1,442,894,714	1,442,894,714	0	0	1,544,361,286
	842,894,714	842,894,714	0	0	28,466,286
	600,000,000	600,000,000	0	0	1,515,895,000
	5,697,917,230	5,697,917,230	0	0	770
	5,697,917,230	5,697,917,230	0	0	770
	0	0	0	0	1,000
	0	0	0	0	1,000
	435,496,621	406,414,210	0	29,082,411	50,624,210
	2,346,617	2,346,617	0	0	1,346,617
	1,834,700	1,834,700	0	0	1,832,700
	431,315,304	402,232,893	0	29,082,411	47,444,893
	264,363,265,564	264,334,183,153	0	29,082,411	2,720,982,153

歳出

款	項	予 算 現 額
1 総 務 費		1,156,090,000
	1 総 務 管 理 費	1,156,090,000
2 保 険 給 付 費		253,729,308,000
	1 療 養 諸 費	243,804,241,000
	2 高 額 療 養 諸 費	8,815,467,000
	3 そ の 他 医 療 給 付 費	1,109,600,000
3 県 財 政 安 定 化 基 金 拠 出 金		102,303,000
	1 県 財 政 安 定 化 基 金 拠 出 金	102,303,000
4 特 別 高 額 医 療 費 共 同 事 業 拠 出 金		56,920,000
	1 特 別 高 額 医 療 費 共 同 事 業 拠 出 金	56,920,000
5 保 健 事 業 費		570,893,000
	1 健 康 保 持 増 進 事 業 費	570,893,000
6 諸 支 出 金		5,977,187,000
	1 償 還 金 及 び 還 付 加 算 金	5,977,186,000
	2 延 滞 金	1,000
7 公 債 費		20,000,000
	1 公 債 費	20,000,000
8 予 備 費		500,000
	1 予 備 費	500,000
歳 出 合 計		261,613,201,000

(単位：円)

支 出 済 額	翌年度繰越額	不 用 額	予算現額と支出 済額との比較
1,088,857,443	0	67,232,557	67,232,557
1,088,857,443	0	67,232,557	67,232,557
251,825,178,671	0	1,904,129,329	1,904,129,329
241,901,383,873	0	1,902,857,127	1,902,857,127
8,814,794,798	0	672,202	672,202
1,109,000,000	0	600,000	600,000
102,049,839	0	253,161	253,161
102,049,839	0	253,161	253,161
52,174,056	0	4,745,944	4,745,944
52,174,056	0	4,745,944	4,745,944
473,615,157	0	97,277,843	97,277,843
473,615,157	0	97,277,843	97,277,843
5,964,034,155	0	13,152,845	13,152,845
5,964,034,155	0	13,151,845	13,151,845
0	0	1,000	1,000
0	0	20,000,000	20,000,000
0	0	20,000,000	20,000,000
0	0	500,000	500,000
0	0	500,000	500,000
259,505,909,321	0	2,107,291,679	2,107,291,679

差引残額

4,828,273,832円

平成29年8月31日提出

新潟県後期高齢者医療広域連合長

篠 田 昭

平成28年度歳入歳出決算事項別明細書

歳入

款 項 目	予 算		現 額	計
	当 初 予 算 額	補 正 予 算 額	継 続 費 及 び 繰 越 財 源 充 当 額	
1 市 町 村 支 出 金	40,461,887,000	101,507,000	0	40,563,394,000
1 市 町 村 負 担 金	40,461,887,000	101,507,000	0	40,563,394,000
1 保 険 料 等 負 担 金	20,262,888,000	0	0	20,262,888,000
2 療 養 給 付 費 負 担 金	20,198,999,000	101,507,000	0	20,300,506,000
2 国 庫 支 出 金	87,242,075,000	30,040,000	0	87,272,115,000
1 国 庫 負 担 金	61,357,503,000	30,040,000	0	61,387,543,000
1 療 養 給 付 費 負 担 金	60,596,997,000	30,040,000	0	60,627,037,000
2 高 額 医 療 費 負 担 金	760,506,000	0	0	760,506,000
2 国 庫 補 助 金	25,884,572,000	0	0	25,884,572,000
1 調 整 交 付 金	23,842,829,000	0	0	23,842,829,000
2 後 期 高 齢 者 医 療 制 度 事 業 費 補 助 金	172,256,000	0	0	172,256,000

(単位：円)

節		調定額	収入済額	不納欠損額	収入未済額	備考
区分	金額					
		40,487,926,534	40,487,926,534	0	0	
		40,487,926,534	40,487,926,534	0	0	
		20,358,889,309	20,358,889,309	0	0	
1 保険料等負担金	20,262,888,000	20,358,889,309	20,358,889,309	0	0	保険料等負担金 20,224,282,661 保険料等負担金(滞納繰越分) 35,709,448 保険料等負担金(前年度分) 98,897,200
		20,129,037,225	20,129,037,225	0	0	
1 現年度分	20,198,999,000	20,027,530,000	20,027,530,000	0	0	療養給付費負担金(現年度分) 20,027,530,000
2 過年度分	101,507,000	101,507,225	101,507,225	0	0	療養給付費負担金(過年度分) 101,507,225
		91,245,669,056	91,245,669,056	0	0	
		64,135,296,858	64,135,296,858	0	0	
		63,265,223,803	63,265,223,803	0	0	
1 現年度分	60,596,997,000	63,265,223,803	63,265,223,803	0	0	療養給付費負担金(現年度分) 63,265,223,803
2 過年度分	30,040,000	0	0	0	0	
		870,073,055	870,073,055	0	0	
1 高額医療費負担金(現年度分)	760,506,000	840,032,572	840,032,572	0	0	高額医療費負担金(現年度分) 840,032,572
2 高額医療費負担金(過年度分)	0	30,040,483	30,040,483	0	0	高額医療費負担金(過年度分) 30,040,483
		27,110,372,198	27,110,372,198	0	0	
		25,163,985,000	25,163,985,000	0	0	
1 調整交付金	23,842,829,000	25,163,985,000	25,163,985,000	0	0	普通調整交付金 24,699,069,000 特別調整交付金 464,916,000
		84,226,330	84,226,330	0	0	
1 後期高齢者医療制度事業費補助金	172,256,000	84,226,330	84,226,330	0	0	後期高齢者医療制度事業費補助金(健康診査事業・医療費適正化事業分) 71,459,000

後期高齢者医療特別会計

款 項 目	予 算		現 額	
	当 初 予 算 額	補 正 予 算 額	継 続 費 及 び 繰 越 財 源 充 当 額	計
3 後期高齢者医療災害臨時 特 例 補 助 金	0	0	0	0
4 後期高齢者医療制度円滑 運 営 臨 時 特 例 交 付 金	1,857,170,000	0	0	1,857,170,000
5 社会保障・税番号システ ム 整 備 費 補 助 金	12,317,000	0	0	12,317,000
3 県 支 出 金	21,659,505,000	144,856,000	0	21,804,361,000
1 県 負 担 金	20,959,505,000	144,856,000	0	21,104,361,000
1 療養給付費負担金	20,198,999,000	144,856,000	0	20,343,855,000
2 高額医療費負担金	760,506,000	0	0	760,506,000
2 県財政安定化基金支出金	700,000,000	0	0	700,000,000
1 県財政安定化基金交付金	700,000,000	0	0	700,000,000
4 支 払 基 金 交 付 金	102,874,696,000	0	0	102,874,696,000

(単位：円)

節		調定額	収入済額	不納欠損額	収入未済額	備考
区分	金額					
						後期高齢者医療制度事業費補助金 (特別高額医療費共同事業分) 12,767,330
		1,071,000	1,071,000	0	0	
1 後期高齢者 医療災害臨時 特例補助金	0	1,071,000	1,071,000	0	0	後期高齢者医療災害臨時特例補助 金 1,071,000
		1,860,626,868	1,860,626,868	0	0	
1 後期高齢者 医療制度円滑 運営臨時特 例交付金	1,857,170,000	1,860,626,868	1,860,626,868	0	0	後期高齢者医療制度円滑運営臨時 特例交付金 1,860,626,868
		463,000	463,000	0	0	
1 社会保障・ 税番号シス テム整備費 補助金	12,317,000	463,000	463,000	0	0	社会保障・税番号システム整備費 補助金 463,000
		21,868,122,198	21,868,122,198	0	0	
		21,168,122,198	21,168,122,198	0	0	
		20,298,044,377	20,298,044,377	0	0	
1 現年度分	20,198,999,000	20,183,248,097	20,183,248,097	0	0	療養給付費負担金(現年度分) 20,183,248,097
2 過年度分	144,856,000	114,796,280	114,796,280	0	0	療養給付費負担金(過年度分) 114,796,280
		870,077,821	870,077,821	0	0	
1 高額医療費 負担金(現 年度分)	760,506,000	840,017,595	840,017,595	0	0	高額医療費負担金(現年度分) 840,017,595
2 高額医療費 負担金(過 年度分)	0	30,060,226	30,060,226	0	0	高額医療費負担金(過年度分) 30,060,226
		700,000,000	700,000,000	0	0	
		700,000,000	700,000,000	0	0	
1 県財政安定 化基金交付 金	700,000,000	700,000,000	700,000,000	0	0	県財政安定化基金交付金 700,000,000
		103,133,011,000	103,133,011,000	0	0	

後期高齢者医療特別会計

款 項 目	予 算			現 額	計
	当 初 予 算 額	補 正 予 算 額	継 続 財 源 充 当 額		
1 支 払 基 金 交 付 金	102,874,696,000	0	0	102,874,696,000	
1 後 期 高 齢 者 交 付 金	102,874,696,000	0	0	102,874,696,000	
5 特 別 高 額 医 療 費 共 同 事 業 交 付 金	56,670,000	0	0	56,670,000	
1 特 別 高 額 医 療 費 共 同 事 業 交 付 金	56,670,000	0	0	56,670,000	
1 特 別 高 額 医 療 費 共 同 事 業 交 付 金	56,670,000	0	0	56,670,000	
6 財 産 収 入	1,000,000	0	0	1,000,000	
1 財 産 運 用 収 入	1,000,000	0	0	1,000,000	
1 利 子 及 び 配 当 金	1,000,000	0	0	1,000,000	
7 繰 入 金	2,987,256,000	0	0	2,987,256,000	
1 一 般 会 計 繰 入 金	871,361,000	0	0	871,361,000	
1 一 般 会 計 繰 入 金	871,361,000	0	0	871,361,000	
2 基 金 繰 入 金	2,115,895,000	0	0	2,115,895,000	
1 基 金 繰 入 金	2,115,895,000	0	0	2,115,895,000	
8 繰 越 金	1,000	5,697,917,000	0	5,697,918,000	
1 繰 越 金	1,000	5,697,917,000	0	5,697,918,000	
1 繰 越 金	1,000	5,697,917,000	0	5,697,918,000	
9 県 財 政 安 定 化 基 金 借 入 金	1,000	0	0	1,000	
1 県 財 政 安 定 化 基 金 借 入 金	1,000	0	0	1,000	

(単位：円)

節		調定額	収入済額	不納欠損額	収入未済額	備考
区分	金額					
		103,133,011,000	103,133,011,000	0	0	
		103,133,011,000	103,133,011,000	0	0	
1 現年度分	102,874,696,000	103,133,011,000	103,133,011,000	0	0	後期高齢者交付金(現年度分) 103,133,011,000
		51,121,364	51,121,364	0	0	
		51,121,364	51,121,364	0	0	
		51,121,364	51,121,364	0	0	
1 特別高額医療費共同事業交付金	56,670,000	51,121,364	51,121,364	0	0	特別高額医療費共同事業交付金 51,121,364
		1,106,847	1,106,847	0	0	
		1,106,847	1,106,847	0	0	
		1,106,847	1,106,847	0	0	
1 利子及び配当金	1,000,000	1,106,847	1,106,847	0	0	医療財政調整基金運用利子収入 1,106,847
		1,442,894,714	1,442,894,714	0	0	
		842,894,714	842,894,714	0	0	
		842,894,714	842,894,714	0	0	
1 事務費繰入金	871,361,000	842,894,714	842,894,714	0	0	事務費繰入金 842,894,714
		600,000,000	600,000,000	0	0	
		600,000,000	600,000,000	0	0	
2 医療財政調整基金繰入金	2,115,895,000	600,000,000	600,000,000	0	0	医療財政調整基金繰入金 600,000,000
		5,697,917,230	5,697,917,230	0	0	
		5,697,917,230	5,697,917,230	0	0	
		5,697,917,230	5,697,917,230	0	0	
1 繰越金	5,697,918,000	5,697,917,230	5,697,917,230	0	0	前年度繰越金 5,697,917,230
		0	0	0	0	
		0	0	0	0	

後期高齢者医療特別会計

款 項 目	予 算		現 額	
	当 初 予 算 額	補 正 予 算 額	継 続 費 及 び 繰 越 財 源 充 当 額	計
1 県財政安定化基金借入金	1,000	0	0	1,000
10 諸 収 入	293,287,000	62,503,000	0	355,790,000
1 預 金 利 子	1,000,000	0	0	1,000,000
1 預 金 利 子	1,000,000	0	0	1,000,000
2 延滞金、加算金及び過料	2,000	0	0	2,000
1 延 滞 金	1,000	0	0	1,000
2 過 料	1,000	0	0	1,000
3 雑 入	292,285,000	62,503,000	0	354,788,000
1 第 三 者 納 付 金	280,882,000	0	0	280,882,000
2 返 納 金	1,000	0	0	1,000
3 雑 入	11,402,000	62,503,000	0	73,905,000
歳 入 合 計	255,576,378,000	6,036,823,000	0	261,613,201,000

(単位：円)

節		調定額	収入済額	不納欠損額	収入未済額	備考
区分	金額					
		0	0	0	0	
1 県財政安定 化基金借入 金	1,000	0	0	0	0	
		435,496,621	406,414,210	0	29,082,411	
		2,346,617	2,346,617	0	0	
		2,346,617	2,346,617	0	0	
1 預金利子	1,000,000	2,346,617	2,346,617	0	0	預金利子 2,346,617
		1,834,700	1,834,700	0	0	
		1,834,700	1,834,700	0	0	
1 延滞金	1,000	1,834,700	1,834,700	0	0	延滞金 1,834,700
		0	0	0	0	
1 過料	1,000	0	0	0	0	
		431,315,304	402,232,893	0	29,082,411	
		321,490,433	319,826,887	0	1,663,546	
1 第三者納付 金	280,882,000	321,490,433	319,826,887	0	1,663,546	第三者納付金 319,826,887
		36,152,728	8,733,863	0	27,418,865	
1 返納金	1,000	36,152,728	8,733,863	0	27,418,865	返納金 4,316,157 返納金(負担割合差額分) 216,341 返納金(無資格受診分) 4,201,365
		73,672,143	73,672,143	0	0	
1 雑入	73,905,000	73,672,143	73,672,143	0	0	電算システム回線共有負担金 11,169,255 国保連合会返還金 62,502,888
		264,363,265,564	264,334,183,153	0	29,082,411	

後期高齢者医療特別会計

歳出

款	予 算 現 額					計
	当 初 予 算 額	補 正 予 算 額	継 続 繰 越 費 事 業 及 び 費 額	予 備 費 支 出 及 び 流 用 増 減		
項 目						
01 総 務 費	1,070,945,000	85,145,000	0	0	1,156,090,000	
01 総 務 管 理 費	1,070,945,000	85,145,000	0	0	1,156,090,000	
01 一 般 管 理 費	1,070,945,000	85,145,000	0	0	1,156,090,000	

(単位：円)

節		支出済額	翌年度繰越額	不用額	備考
区分	金額		継続費 繰越 事故		
		1,088,857,443	0	67,232,557	
		1,088,857,443	0	67,232,557	
		1,088,857,443	0	67,232,557	001 業務一般管理事務費 109,684,044
09 旅費	612,000	587,820	0	24,180	普通旅費 587,820 消耗品費 366,790 派遣職員人件費等負担金
11 需用費	6,367,582	3,382,854	0	2,984,728	108,729,434
12 役務費	74,579,000	62,341,391	0	12,237,609	002 医療給付経費 455,018,422
13 委託料	627,286,000	578,350,594	0	48,935,406	印刷製本費 2,406,753 通信運搬費 32,393,998 被保険者証等作成封入封緘業務委託料 18,023,576 レセプト2次点検業務委託料 94,390,467
14 使用料及び賃借料	151,644,000	150,237,261	0	1,406,739	過誤処理業務委託料 12,800,000 審査支払システム保守管理業務委託料 33,457,882 審査支払電算処理業務委託料 207,812,980 減額認定証作成業務委託料 3,491,100
18 備品購入費	1,841,000	268,380	0	1,572,620	給付関係現金支給処理業務委託料 33,425,000 人材派遣業務委託料 6,909,289 高額介護合算療養費申請書入力業務委託料 1,728,086 第三者行為求償事務受益者負担金 8,179,291
19 負担金、補助及び交付金	116,980,000	116,908,725	0	71,275	003 保険料賦課経費 715,000 被扶養者情報提供料 715,000
25 積立金	176,780,418	176,780,418	0	0	004 電算システム経費 328,529,503 消耗品費 609,311 通信運搬費 22,501,727 システム構築等業務委託料 15,157,152 セキュリティ業務委託料 8,114,472 稼働維持支援等業務委託料 82,036,800 全国町字ファイル保守業務委託料 324,000 特別調整交付金算定支援業務委託料 39,420,000 負担割合相違システム 9,860,400 電算システム賃借料 150,237,261 電算関係備品購入費 268,380

後期高齢者医療特別会計

款 項 目	予 算 現 額					計
	当 初 予 算 額	補 正 予 算 額	継 続 線 繰 越 費 事 越	及 び 業 費 額	予 備 費 支 出 及 び 流 用 増 減	
02 保 険 給 付 費	253,729,418,000	0	0	0	110,000	253,729,308,000
01 療 養 諸 費	244,251,243,000	0	0	0	447,002,000	243,804,241,000
01 療 養 給 付 費	236,316,545,000	0	0	0	553,144,000	235,763,401,000
02 療 養 費	2,028,723,000	0	0	0	0	2,028,723,000
03 食 事 ・ 生 活 療 養 費	4,785,769,000	0	0	0	0	4,785,769,000
04 訪 問 看 護 療 養 費	514,111,000	0	0	0	106,142,000	620,253,000
05 特 別 療 養 費	1,000	0	0	0	0	1,000
06 移 送 費	600,000	0	0	0	0	600,000
07 審 査 支 払 手 数 料	605,494,000	0	0	0	0	605,494,000

(単位：円)

節		支出済額	翌年度繰越額		不用額	備考
区分	金額		継続費繰越	通次繰越		
			線越	明許		
			線越	許費		
			事故	繰越		
			繰越	し		
						005 医療財政調整基金経費 176,780,418 医療財政調整基金積立金 175,673,571 医療財政調整基金積立金 (利子分) 1,106,847
						006 医療費適正化推進事業経費 18,130,056 ジェネリック医薬品差額通知郵送料 7,445,666 ジェネリック医薬品差額通知業務委託料 7,539,430 重複頻回受診者指導委託料 3,144,960
		251,825,178,671		0	1,904,129,329	
		241,901,383,873		0	1,902,857,127	
		234,578,367,354		0	1,185,033,646	001 療養給付費 234,578,367,354 療養給付費 234,578,367,354
19 負担金、補助及び交付金	235,763,401,000	234,578,367,354		0	1,185,033,646	
		1,998,967,674		0	29,755,326	001 療養費 1,998,967,674 療養費 1,998,967,674
19 負担金、補助及び交付金	2,028,723,000	1,998,967,674		0	29,755,326	
		4,100,770,855		0	684,998,145	001 食事・生活療養費 4,100,770,855 食事・生活療養費 4,100,770,855
19 負担金、補助及び交付金	4,785,769,000	4,100,770,855		0	684,998,145	
		620,252,112		0	888	001 訪問看護療養費 620,252,112 訪問看護療養費 620,252,112
19 負担金、補助及び交付金	620,253,000	620,252,112		0	888	
		0		0	1,000	
19 負担金、補助及び交付金	1,000	0		0	1,000	
		360,000		0	240,000	001 移送費 360,000 移送費 360,000
19 負担金、補助及び交付金	600,000	360,000		0	240,000	
		602,665,878		0	2,828,122	001 審査支払手数料 602,665,878

後期高齢者医療特別会計

款 項 目	予 算 現 額					計
	当 初 予 算 額	補 正 予 算 額	継 続 繰 越 費 事 業 及 び 費 額	予 備 費 支 出 及 び 流 用 増 減		
02 高 額 療 養 諸 費	8,369,425,000	0	0	446,042,000	8,815,467,000	
01 高 額 療 養 費	8,177,893,000	0	0	423,951,000	8,601,844,000	
02 高 額 介 護 合 算 療 養 費	191,532,000	0	0	22,091,000	213,623,000	
03 そ の 他 医 療 給 付 費	1,108,750,000	0	0	850,000	1,109,600,000	
01 葬 祭 費	1,108,750,000	0	0	850,000	1,109,600,000	
03 県 財 政 安 定 化 基 金 拠 出 金	102,303,000	0	0	0	102,303,000	
01 県 財 政 安 定 化 基 金 拠 出 金	102,303,000	0	0	0	102,303,000	
01 県 財 政 安 定 化 基 金 拠 出 金	102,303,000	0	0	0	102,303,000	
04 特 別 高 額 医 療 費 共 同 事 業 拠 出 金	56,920,000	0	0	0	56,920,000	
01 特 別 高 額 医 療 費 共 同 事 業 拠 出 金	56,920,000	0	0	0	56,920,000	
01 特 別 高 額 医 療 費 共 同 事 業 拠 出 金	56,670,000	0	0	0	56,670,000	
02 特 別 高 額 医 療 費 共 同 事 業 事 務 費 拠 出 金	250,000	0	0	0	250,000	
05 保 健 事 業 費	570,893,000	0	0	0	570,893,000	
01 健 康 保 持 増 進 事 業 費	570,893,000	0	0	0	570,893,000	

(単位：円)

節		支出済額	翌年度繰越額		不用額	備考
区分	金額		継続費 繰越 繰越	明許 繰越 繰越		
						審査支払業務委託料 602,665,878
13	委託料	605,494,000	602,665,878	0	2,828,122	
			8,814,794,798	0	672,202	
			8,601,820,667	0	23,333	001 高額療養費 8,601,820,667 高額療養費 8,601,820,667
19	負担金、補助及び交付金	8,601,844,000	8,601,820,667	0	23,333	
			212,974,131	0	648,869	001 高額介護合算療養費 212,974,131 高額介護合算療養費 212,974,131
19	負担金、補助及び交付金	213,623,000	212,974,131	0	648,869	
			1,109,000,000	0	600,000	
			1,109,000,000	0	600,000	001 葬祭費 1,109,000,000 葬祭費 1,109,000,000
19	負担金、補助及び交付金	1,109,600,000	1,109,000,000	0	600,000	
			102,049,839	0	253,161	
			102,049,839	0	253,161	
			102,049,839	0	253,161	001 県財政安定化基金拠出金 102,049,839
19	負担金、補助及び交付金	102,303,000	102,049,839	0	253,161	財政安定化基金拠出金 102,049,839
			52,174,056	0	4,745,944	
			52,174,056	0	4,745,944	
			51,979,959	0	4,690,041	001 特別高額医療費共同事業拠出金 51,979,959
19	負担金、補助及び交付金	56,670,000	51,979,959	0	4,690,041	特別高額医療費共同事業拠出金 51,979,959
			194,097	0	55,903	001 特別高額医療費共同事業事務費拠出金 194,097
19	負担金、補助及び交付金	250,000	194,097	0	55,903	特別高額医療費共同事業事務費拠出金 194,097
			473,615,157	0	97,277,843	
			473,615,157	0	97,277,843	

後期高齢者医療特別会計

款	予 算 現 額					
	項 目	当 初 予 算 額	補 正 予 算 額	継 続 繰 越 費 事 業 及 び 費 額	予 備 費 支 出 及 び 流 用 増 減	計
	01 健 康 診 査 費	490,893,000	0	0	0	490,893,000
	02 その他健康保持増進事業 費	80,000,000	0	0	0	80,000,000
06	諸 支 出 金	25,399,000	5,951,678,000	0	110,000	5,977,187,000
	01 償 還 金 及 び 還 付 加 算 金	25,398,000	5,951,678,000	0	110,000	5,977,186,000
	01 保 険 料 還 付 金	25,000,000	0	0	0	25,000,000
	02 償 還 金	1,000	5,951,678,000	0	110,000	5,951,789,000
	03 還 付 加 算 金	397,000	0	0	0	397,000
	02 延 滞 金	1,000	0	0	0	1,000
	01 延 滞 金	1,000	0	0	0	1,000
07	公 債 費	20,000,000	0	0	0	20,000,000
	01 公 債 費	20,000,000	0	0	0	20,000,000
	01 利 子	20,000,000	0	0	0	20,000,000
08	予 備 費	500,000	0	0	0	500,000
	01 予 備 費	500,000	0	0	0	500,000

(単位：円)

節		支出済額	翌年度繰越額		不用額	備考
区分	金額		継続費	通次繰越		
			繰越明許費	繰越し		
		438,114,157	0	0	52,778,843	001 健康診査事業費 438,114,157 印刷製本費 81,000
11 需用費	81,000	81,000	0	0	0	健康診査業務委託料 400,105,914 歯科健診業務委託料 5,394,860
13 委託料	490,812,000	438,033,157	0	0	52,778,843	医療費分析業務委託料 24,969,600 在宅訪問栄養食事相談事業支援業務委託料 955,783 訪問歯科健診業務委託料 6,607,000
		35,501,000	0	0	44,499,000	001 その他健康保持増進事業費 35,501,000
19 負担金、補助及び交付金	80,000,000	35,501,000	0	0	44,499,000	後期高齢者医療特別対策補助金 35,501,000
		5,964,034,155	0	0	13,152,845	
		5,964,034,155	0	0	13,151,845	
		22,138,300	0	0	2,861,700	001 保険料還付金 22,138,300 保険料還付金 22,138,300
23 償還金利子及び割引料	25,000,000	22,138,300	0	0	2,861,700	
		5,941,710,355	0	0	10,078,645	001 償還金 5,941,710,355 国庫負担金返還金 3,877,120,462 国庫補助金返還金 72,160,268 市町村負担金返還金 306,782,361 支払基金返還金 1,685,538,239 一部負担等差額補てん金 109,025
23 償還金利子及び割引料	5,951,789,000	5,941,710,355	0	0	10,078,645	
		185,500	0	0	211,500	001 還付加算金 185,500 還付加算金 185,500
23 償還金利子及び割引料	397,000	185,500	0	0	211,500	
		0	0	0	1,000	
		0	0	0	1,000	
23 償還金利子及び割引料	1,000	0	0	0	1,000	
		0	0	0	20,000,000	
		0	0	0	20,000,000	
		0	0	0	20,000,000	
23 償還金利子及び割引料	20,000,000	0	0	0	20,000,000	
		0	0	0	500,000	
		0	0	0	500,000	

後期高齢者医療特別会計

款 項 目	予 算 現 額					計
	当 初 予 算 額	補 正 予 算 額	継 続 線 費 事 越	及 業 び 費 額	予 備 費 支 出 及 び 流 用 増 減	
01 予 備 費	500,000	0		0	0	500,000
歳 出 合 計	255,576,378,000	6,036,823,000		0	0	261,613,201,000

(単位：円)

節		支出済額	翌年度繰越額		不用額	備考
区分	金額		継続繰越 線越 事故	通次繰越 明許 費 繰越し		
		0	0	0	500,000	
		259,505,909,321	継 明 事	0 0 0	2,107,291,679	

実質収支に関する調書

後期高齢者医療特別会計

(単位：千円)

区 分	金 額	
1 歳 入 総 額	264,334,183	
2 歳 出 総 額	259,505,909	
3 歳 入 歳 出 差 引 額	4,828,274	
4 翌年度へ繰り 越すべき財源	(1) 継続費逓次繰越額	0
	(2) 繰越明許費繰越額	0
	(3) 事故繰越し繰越額	0
	計	0
5 実 質 収 支 額	4,828,274	
6 実質収支額のうち地方自治法第233条 の2の規定による基金繰入額	0	

財産に関する調書

1 公有財産

- (1) 土地及び建物・・・・・・・・該当財産無し
- (2) 山林・・・・・・・・該当財産無し
- (3) 動産・・・・・・・・該当財産無し
- (4) 物権・・・・・・・・該当財産無し
- (5) 無体財産権・・・・・・・・該当財産無し
- (6) 有価証券・・・・・・・・該当財産無し
- (7) 出資による権利・・・・・・・・該当財産無し
- (8) 不動産の信託の受益権・・該当財産無し

2 物品

区分	前年度末現在高	決算年度中増減高	決算年度末現在高
サーバ機 (電算処理システム用 一括処理専用サーバ 機)	1 台	△1 台 〔 増 0 〕 〔 減 1 〕	0 台

3 債権・・・・・・・・該当財産無し

4 基金

○ 新潟県後期高齢者医療広域連合後期高齢者医療制度臨時特例基金

区分	前年度末現在高	決算年度中増減高	決算年度末現在高
現 金	26,978 千円	△26,978 千円 〔 増 0 〕 〔 減 26,978,000 〕	0 円

○ 新潟県後期高齢者医療広域連合後期高齢者医療財政調整基金

区分	前年度末現在高	決算年度中増減高	決算年度末現在高
現 金	5,036,370 千円	△423,220 千円 〔 増 176,780,418 〕 〔 減 600,000,000 〕	4,613,150 千円

(区分の金額は、千円未満を四捨五入したものであるため、区分の計は一致しない場合がある。)

平成28年度

主要な施策の成果報告書

新潟県後期高齢者医療広域連合

(注)

- ・表中小数点第1位の数値は、小数点第2位の数値を四捨五入して算出したものである。
- ・端数処理の関係で、比率の合計と内訳が一致しない場合がある。
- ・「決算の総括及び対前年度比較」の数値は、百円単位の数値を四捨五入して算出したものであるが、歳入総額と歳出総額の差が歳入歳出差引額の四捨五入と一致するように歳入総額又は歳出総額を調整している場合がある。

一般会計 決算概要

歳入決算額 1,008,038,846 円に対して、歳出決算額 959,738,481 円であり、歳入歳出差引残額が 48,300,365 円となり、翌年度に繰り越すべき財源がなく、実質収支も同額となりました。

なお、実質収支は、平成 29 年度で支払うことになる国庫補助金や市町村負担金の精算額です。

平成 28 年度一般会計決算の総括及び対前年度比較

(単位：千円・%)

区 分	平成 28 年度	平成 27 年度	増減額	増減率
歳入総額	1,008,038	1,263,303	△255,265	△20.2
歳出総額	959,738	1,212,616	△252,878	△20.9
歳入歳出差引額	48,300	50,687	△2,387	△4.7
翌年度へ繰り越すべき財源	0	0	0	-
実質収支額	48,300	50,687	△2,387	△4.7

第1 歳入（決算書9～10頁）

1 主な歳入

歳入の主なものは、後期高齢者医療制度の運営に要する事務的経費の市町村負担金である分担金及び負担金が928,062,000円、特別調整交付金や後期高齢者医療制度事業費補助金である国庫支出金が3,117,000円となっています。

（単位：円・％）

区 分	予算現額 (A)	調定額 (B)	収入済額 (C)	収入率 (C/A)	構成比
1 分担金及び 負担金	928,062,000	928,062,000	928,062,000	100.0	92.1
2 国庫支出金	3,165,000	3,117,000	3,117,000	98.5	0.3
3 繰越金	50,687,000	50,687,329	50,687,329	100.0	5.0
4 諸収入	25,265,000	26,172,517	26,172,517	103.6	2.6
歳入合計	1,007,179,000	1,008,038,846	1,008,038,846	100.1	100.0

2 主な歳入の概要

(1) 市町村負担金（分担金及び負担金）

後期高齢者医療制度の運営に要する事務的経費として 928,062,000 円を収入しました。

※巻末資料（23 頁）「1. 市町村別負担金（共通経費）の決算額」を参照

(2) 特別調整交付金（国庫支出金）

（単位：円）

区 分	対象事業費等	収入済額
適正受診に関する普及啓発	ガイドブック等広報物作成費	1,473,000
医療保険者等の「意見を聞く場」の設置等	医療懇談会開催経費、新潟県保険者協議会負担金	245,000
合 計		1,718,000

※収入済額は、平成 29 年度で支払うことになる精算額等を含みます。

(3) 後期高齢者医療制度事業費補助金（国庫支出金）

（単位：円）

区 分	対象事業費等	補助率	収入済額
医療費適正化等推進事業	ガイドブック等広報物作成費、後発医薬品希望カード作成費 2,774,700	1 / 2	1,399,000
合 計			1,399,000

※収入済額は、平成 29 年度で支払うことになる精算額等を含みます。

(4) 国民健康保険団体連合会からの返還金（諸収入）

国民健康保険団体連合会が行う審査支払業務等に係る実費弁償としての返還金 87,379,307 円のうち、24,876,419 円を一般会計で受け入れました。

第2 歳出（決算書 11～16 頁）

1 主な歳出

歳出の主なものは、特別会計への繰出金を含む一般管理事務費 898,971,928 円や派遣職員の人件費の負担金等の職員派遣関係経費 55,278,572 円等を含む総務費 958,751,809 円となっています。

（単位：円・％）

区 分	予算額 (A)	支出済額 (B)	不用額 (C)	執行率 (B/A)	構成比
1 議会費	1,315,000	986,672	328,328	75.0	0.1
2 総務費	1,005,764,000	958,751,809	47,012,191	95.3	99.9
1 総務管理費	1,005,563,000	958,600,579	46,962,421	95.3	99.9
001 一般管理事務費	937,099,000	898,971,928	38,127,072	95.9	93.7
002 職員派遣関係経費	63,560,000	55,278,572	8,281,428	87.0	5.8
003 後期高齢者医療制度事業費	2,799,000	2,774,700	24,300	99.1	0.3
005 特別調整交付金事業費	2,105,000	1,575,379	529,621	74.8	0.2
2 選挙費	68,000	33,280	34,720	48.9	0.0
3 監査委員費	133,000	117,950	15,050	88.7	0.0
3 予備費	100,000	0	100,000	0.0	0.0
歳出合計	1,007,179,000	959,738,481	47,440,519	95.3	100.0

2 主な歳出の概要【2款（総務費）1項（総務管理費）】

（単位：円）

事業の概要及び施策の成果		財源内訳	
		特定財源	一般財源
001	一般管理事務費 898,971,928	諸収入 872,928,486	
	○事務局運営維持費 56,077,214 (事務室・事務機器借上料等)	25,927,657	
	○特別会計事務費繰出金 842,894,714 (医療給付費等に係る事務費の特別会計への繰出し)	国庫支出金 115,785	
002	職員派遣関係経費 55,278,572	諸収入 55,033,712	
	○派遣職員人件費等負担金 54,908,972 (局長、次長及び総務課職員9名分)	244,860	
	○職員駐車場借上料 369,600		
003	後期高齢者医療制度事業費 2,774,700	国庫支出金 1,375,700	
	○広報経費（委託料） 2,774,700 ※（別紙）広報実績参照	1,399,000	
005	特別調整交付金事業費 1,575,379	国庫支出金 0	
	○医療懇談会（委員謝礼等） 101,489 平成28年11月1日開催	1,575,379	
	○広報経費（委託料） 1,445,811 ※（別紙）広報実績参照		
	○新潟県保険者協議会負担金 28,079		
合 計		958,600,579	

【別紙】平成 28 年度の広報実績

広報内容	時期及び規模
ホームページ	H28. 4 月～H29. 3 月 ガイドブック等の内容や各種会議の開催案内を掲載するなど、最新情報を提供するため適宜更新を行った。
市町村広報誌	H28. 5 月～H29. 3 月（合計 11 回） 市町村へ掲載用の情報を提供した。
被保険者証発送用封筒の裏面に広報を掲載	H28. 7 月 被保険者証更新時の発送用封筒裏面に医療機関の適正受診及び健康診査に関するお願いの広報を掲載した。（36.5 万枚）
H28 年度版 小冊子 変型判 28 頁	H28. 7 月 被保険者証更新時に封入するとともに市区町村窓口へ設置した。（41.1 万部）
ジェネリック医薬品 希望カード	H28. 7 月 市区町村窓口へ設置した。（3.0 万枚）
H29 年度版 ガイドブック A4 判カラー 24 頁	H29. 3 月 県内医療機関、関係団体、市町村へ配布した。（2.9 万部）
H29 年度版 小冊子 変型判 24 頁	H29. 3 月 県内医療機関、関係団体、市町村へ配布した。（7.2 万部）

後期高齢者医療特別会計 決算概要

歳入決算額が 264,334,183,153 円に対して、歳出決算額は 259,505,909,321 円であり、歳入歳出差引残額が 4,828,273,832 円となり、翌年度に繰り越すべき財源が無く、実質収支も同額となりました。

なお、実質収支には、平成 29 年度で支払うことになる国庫支出金等の精算額が約 45 億円含まれています。

平成 28 年度特別会計決算の総括及び対前年度比較

(単位：千円・%)

区 分	平成 28 年度	平成 27 年度	増減額	増減率
歳入総額	264,334,183	266,311,535	△1,977,352	△0.7
歳出総額	259,505,909	260,613,618	△1,107,709	△0.4
歳入歳出差引額	4,828,274	5,697,917	△869,643	△15.3
翌年度へ繰り越すべき財源	0	0	0	—
実質収支額	4,828,274	5,697,917	△869,643	△15.3

第1 保険業務費及び事務的経費別決算状況

(単位:円)

歳 入		歳 出	
市町村支出金	40,487,926,534	保険給付費	251,825,178,671
国庫支出金	91,245,669,056	保健事業費	473,615,157
県支出金	21,868,122,198	その他	6,118,258,050
支払基金交付金	103,133,011,000		
基金繰入金	600,000,000		
その他	5,910,596,922		
小 計(A)	263,245,325,710	小 計(B)	258,417,051,878
一般会計繰入金等	1,088,857,443	総務費	1,088,857,443
小 計(C)	1,088,857,443	小 計(D)	1,088,857,443
合 計(A+C)	264,334,183,153	合 計(B+D)	259,505,909,321

【保険業務費収支】

小計(A)－小計(B)＝差引額 4,828,273,832 円

※差引額には、翌年度精算の国県負担金等の（約45億円）の財源を含んでいるため、単純な剰余金とはなりません。（医療給付費の確定後、H29年度予算にて精算します。）

【事務的経費収支】

小計(C)－小計(D)＝差引額 0 円

※事務的経費に係る翌年度繰越額は生じません。

第2 歳入（決算書 23～30 頁）

1 主な歳入

歳入の主なものは、市町村からの保険料等負担金及び療養給付費の定率負担金である市町村支出金が 40,487,926,534 円、国からの療養給付費負担金及び調整交付金等を含む国庫支出金が 91,245,669,056 円、県からの療養給付費負担金等を含む県支出金が 21,868,122,198 円、療養給付費の現役世代からの支援金である支払基金交付金が 103,133,011,000 円となっています。

（単位：円・％）

区 分	予算現額 (A)	調定額 (B)	収入済額 (C)	収入 率 (C/A)	構成 比
1 市町村支出金	40,563,394,000	40,487,926,534	40,487,926,534	99.8	15.3
2 国庫支出金	87,272,115,000	91,245,669,056	91,245,669,056	104.6	34.5
3 県支出金	21,804,361,000	21,868,122,198	21,868,122,198	100.3	8.3
4 支払基金交付金	102,874,696,000	103,133,011,000	103,133,011,000	100.3	39.0
5 特別高額医療費 共同事業交付金	56,670,000	51,121,364	51,121,364	90.2	0.0
6 財産収入	1,000,000	1,106,847	1,106,847	110.7	0.0
7 繰入金	2,987,256,000	1,442,894,714	1,442,894,714	48.3	0.5
8 繰越金	5,697,918,000	5,697,917,230	5,697,917,230	100.0	2.2
9 県財政安定化基金 借入金	1,000	0	0	0.0	0.0
10 諸収入	355,790,000	435,496,621	406,414,210	114.2	0.2
歳入合計	261,613,201,000	264,363,265,564	264,334,183,153	101.0	100

2 主な歳入の概要

(1) 保険料等負担金（市町村支出金）

（単位：円）

区 分	現年度分	前年度分	滞納繰越分	合 計
保険料等負担金	20,224,282,661	98,897,200	35,709,448	20,358,889,309
うち徴収分	15,086,221,360	98,897,200	35,709,448	15,220,828,008
うち基盤安定分	5,138,061,301			5,138,061,301

※基盤安定分は、低所得者や被用者保険の被扶養者であった人の保険料軽減分を市町村と県が、それぞれ1：3の割合で負担するものです。

(参考)

○ 保険料率及び賦課限度額

区 分	料 率	備 考
均等割	35,300円	【平成29年3月31日現在の状況】 ○一人当たり平均保険料額 39,515円 ○賦課決定被保険者数 386,138人
所得割	7.15%	
賦課限度額	57万円	

※賦課決定被保険者数とは平成28年度中に賦課決定された（死亡、転出等資格喪失者を含む）被保険者数を表わします。

○ 保険料の軽減の状況

（単位：千円、人・%）

区 分	均 等 割						所得割
	2割	5割	8.5割	9割	被扶養者	計	5割
軽減総額	227,558	711,577	2,094,709	1,826,839	2,084,207	6,944,890	463,512
対象者人数	32,232	40,316	69,812	57,502	65,603	265,465	44,943
同上構成率	8.3	10.4	18.1	14.9	17.0	68.7	11.6

※「同上構成率」＝「対象者人数」/「賦課決定被保険者数386,138人（H29.3.31）」×100

○ 保険料の減免等の状況

① 通常の保険料減免等

（単位：件・円）

区 分	減 免		徴収猶予	
	件数	金額	件数	金額
災害によるもの（火災）	57	564,400	0	0
死亡、入院等による収入減	0	0	0	0
事業又は業務の休廃止等による収入減	0	0	0	0
その他連合長が特に必要があると認めた場合	12	52,600	0	0
合 計	69	617,000	0	0

② 保険料減免の特例措置（東日本大震災）

（単位：人・円）

区 分	減免被保険者数	減免額
収入の減少に係る減免	0	0
原発事故に伴い、避難した等の被保険者に係る減免	22	518,100
合 計	22	518,100

(2) 療養給付費負担金（市町村支出金・国庫支出金・県支出金）

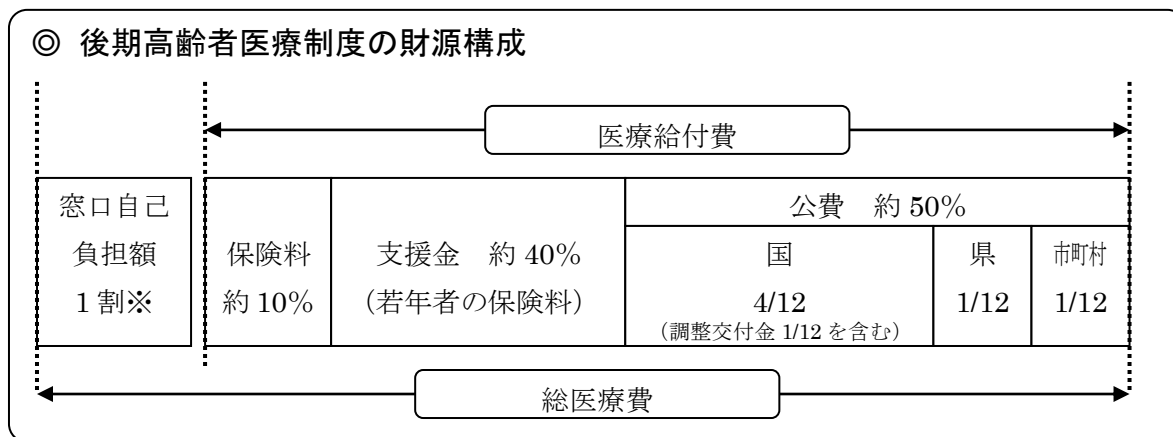
市町村・国・県は、被保険者に係る医療費について一定の割合で負担します。

（単位：円）

区 分	負担割合	収入済額
市町村	各市町村につき、当該年度における被保険者に係る負担対象額の 1/12 に相当する額を負担	20,129,037,225
国	当該年度における負担対象額の 3/12 に相当する額を負担	63,265,223,803
県	当該年度における負担対象額の 1/12 に相当する額を負担	20,298,044,377

※収入済額は、平成 29 年度で支払うことになる精算額等を含みます。

(参考)



※窓口負担が 3 割の場合は、公費負担がなく、支援金による負担が 90%となります。

(3) 高額医療費負担金（国庫支出金、県支出金）

高額な医療費の発生による広域連合の財政リスクを緩和するため、一定額以上の高額な医療に対して、国と都道府県が負担します。

（単位：円）

区 分	負担割合	収入済額
国	レセプト 1 件あたり 80 万円を超過した分につき、保険料と調整交付金で賄うべき部分について（国：都道府県：保険料＝1：1：2）で負担	870,073,055
県		870,077,821

(4) 調整交付金 (国庫支出金)

(単位：円)

区 分	交付金の目的等	収入済額
普通調整交付金	広域連合間の所得格差による財政不均衡を是正することを目的とする交付金	24,699,069,000
特別調整交付金	災害その他特別な事情のある広域連合に交付される交付金 <ul style="list-style-type: none"> ・東日本大震災に係る経費分 490,000 ・長寿・健康増進事業に係る経費 130,780,000 うち事業費補助金(健診)不足分 89,355,000 ・保険者インセンティブ分 18,800,000 ・結核性疾病及び精神病分 314,846,000 	464,916,000
合 計		25,163,985,000

※特別調整交付金の長寿・健康増進事業の健康診査事業に係る経費分は、後期高齢者医療制度事業費補助金における健康診査事業に係る調整分として交付されたものです。

※収入済額は、平成29年度で支払うことになる精算額等を含みます。

(5) 後期高齢者医療制度事業費補助金 (国庫支出金)

(単位：円)

区 分	対象事業費等	収入済額
健康診査事業	市町村へ委託した健康診査業務委託料(歯科健康診査含む) 401,975,514	71,459,000
医療費適性化推進事業	ジェネリック医薬品差額通知事業等の医療費適性化推進事業費 28,548,539	
特別高額医療費共同事業 (18頁参照)	国保中央会への当該共同事業に係る拠出金額 <ul style="list-style-type: none"> ○医療費分 51,979,959 ○事務費分 194,097 	12,767,330
合 計		84,226,330

※収入済額は、平成29年度で支払うことになる精算額等を含みます。

(6) 後期高齢者医療制度円滑運営臨時特例交付金（国庫支出金） （単位：円）

区 分	対象事業費等	収入済額
平成 28 年度分 低所得者軽減措置分	低所得者保険料軽減分 (均等割の 9 割、8.5 割軽減) (所得割の 5 割軽減) 対象者 約 130,000 人	1,338,597,051
平成 28 年度分 被扶養者軽減措置分	被扶養者保険料軽減分 (均等割の 9 割軽減) 対象者 約 49,000 人	522,029,817
合 計		1,860,626,868

※収入済額は、平成 29 年度で支払うことになる精算額等を含みます。

(7) 県財政安定化基金交付金（県支出金）

新潟県後期高齢者医療財政安定化基金から保険料率の増加の抑制に必要な財源として 700,000,000 円を県財政安定化基金交付金で受け入れました。

(8) 後期高齢者交付金（支払基金交付金）

社会保険診療報酬支払基金を通じて、後期高齢者に係る医療給付費の約 4 割である、現役世代から支援金 103,133,011,000 円を後期高齢者交付金で受け入れました。

(9) 特別高額医療費共同事業交付金

交付件数	141 件
交付金額	51,121,364 円

※18 頁参照

(10) 一般会計事務費繰入金（繰入金）

一般会計から医療給付費等に係る事務費の財源として、842,894,714 円を繰出し、特別会計で受け入れました。

(11) 医療財政調整基金繰入金（繰入金）

医療財政調整基金から保険料据え置きに必要な財源として 600,000,000 円を取崩して、歳入予算の医療財政調整基金繰入金で受け入れました。

(12) 国民健康保険団体連合会からの返還金（諸収入）

国民健康保険団体連合会が行う審査支払業務等に係る実費弁償としての返還金 87,379,307 円のうち、62,502,888 円を特別会計で受け入れました。

第3 主な歳出（決算書 31～40 頁）

1 主な歳出

歳出の主なものは、療養給付費やその他の療養諸費などの保険給付費が 251,825,178,671 円、健康診査事業などの保健事業費が 473,615,157 円、国などへの精算金などの諸支出金が 5,964,034,155 円となっています。

(単位：円・%)

区 分	予算現額 (A)	支出済額 (B)	不用額 (C)	執行率 (B/A)	構成比
1 総務費	1,156,090,000	1,088,857,443	67,232,557	94.2	0.4
2 保険給付費	253,729,308,000	251,825,178,671	1,904,129,329	99.2	97.0
3 県財政安定化 基金拠出金	102,303,000	102,049,839	253,161	99.8	0.0
4 特別高額医療費 共同事業拠出金	56,920,000	52,174,056	4,745,944	91.7	0.0
5 保健事業費	570,893,000	473,615,157	97,277,843	83.0	0.2
6 諸支出金	5,977,187,000	5,964,034,155	13,152,845	99.8	2.3
7 公債費	20,000,000	0	20,000,000	0.0	0.0
8 予備費	500,000	0	500,000	0.0	0.0
歳出合計	261,613,201,000	259,505,909,321	2,107,291,679	99.2	100.0

2 主な歳出の概要

(1) 総務費

(単位:円・%)

事業の概要及び施策の成果		財源内訳	
		特定財源	一般財源
001	業務一般管理事務費	109,684,044	繰入金
	○派遣職員人件費等負担金 (業務課職員17名分)	108,729,434	109,684,044
	○その他	954,610	
002	医療給付経費	455,018,422	繰入金
	○被保険者証等作成封入封緘業務委託料	18,023,576	455,018,422
	○国保連合会への主な業務委託		
	・レセプト2次点検業務委託料 @8.10円/件+運用経費11,646,873円/年	94,390,467	
	・過誤処理業務委託料 (資格照会に係るレセプト返戻処理及び医療機関への照会確認)	12,800,000	
	1回目 1,074,000円/月		
	2回目以降 1,066,000円/月		
	・審査支払システム保守管理業務委託料 (レセプトオンライン請求システム及び審査支払システムの保守管理料)	33,457,882	
	@3.22円/件		
	・審査支払電算処理業務委託料 (審査支払事務に係る各種電算処理システムの処理委託料)	207,812,980	
	@20.00円/件		
	・給付関係現金支給処理業務委託料 (高額療養費等の現金払いに伴う事務処理委託料)	33,425,000	
	1回目 2,790,000円/月		
	2回目以降 2,785,000円/月		
	○人材派遣業務委託料 (人材派遣会社から事務職3名)	6,909,289	
	○その他	48,199,228	
003	保険料賦課経費	715,000	繰入金
	○被扶養者情報提供料 (支払基金への情報提供料)	715,000	715,000
	@250円/件		

事業の概要及び施策の成果		財源内訳		
		特定財源	一般財源	
004	電算システム経費	328,529,503	繰入金	
	○通信運搬費 (市町村とデータセンター間のNTT専用回線通信料)	22,501,727	277,477,248	
	○セキュリティ業務委託料 (標準システムのセキュリティ業務経費)	8,114,472	諸収入 11,169,255	
	○稼働維持支援等業務委託料 (標準システムの運用及び随時データ抽出作業などのSE業務経費)	82,036,800	国庫支出金 39,883,000	
	○システム構築等業務委託料 (番号制度に対応するためのシステム構築等の委託)	15,157,152		
	○特別調整交付金算定支援業務委託料 (結核性疾病及び精神病に係る特別調整交付金の申請支援)	39,420,000		
	○負担割合相違システム作成業務委託料 (負担割合相違者に対する支給及び徴収業務にかかるシステム作成)	9,860,400		
	○電算システム賃借料 (サーバ機、端末及びプリンターなど電算機器のリース料)	150,237,261		
	○その他	1,201,691		
005	医療財政調整基金経費	176,780,418	財産収入	175,673,571
	○医療財政調整基金積立金	175,673,571	1,106,847	
	○医療財政調整基金積立金(利子分)	1,106,847		
006	医療費適性化推進事業経費	18,130,056	国庫支出金	5,994,056
	○ジェネリック医薬品差額通知郵送料 (発送通数:160,734通)	7,445,666	12,136,000	
	○ジェネリック医薬品差額通知業務委託料 (作成枚数:161,187枚)	7,539,430		
	○重複頻回受診者指導委託料 (重複頻回受診者に対する訪問相談の実施:208人)	3,144,960		
合 計			1,088,857,443	

(2) 保険給付費

ア 療養給付費 (平成28年3月～平成29年2月診療分) (単位: 件数・円)

区分	支給件数	費用額	保険者負担分	一部負担金
入院	237,239	120,205,187,566	107,412,515,560	6,427,856,417
入院外	5,436,800	78,149,964,540	69,692,664,840	6,447,373,751
歯科	726,529	10,667,004,300	9,502,893,592	1,100,295,353
調剤	3,874,880	53,747,196,360	47,970,293,362	4,864,255,930
合計	10,275,448	262,769,352,766	234,578,367,354	18,839,781,451

※公費負担の有無等により保険者負担分と一部負担金の合計が費用額とならない場合があります。

イ 療養費 (平成28年4月～平成29年3月支給分) (単位: 件数・円)

区分	支給件数	費用額	保険者負担分	一部負担金
一般診療	141	2,610,243	2,292,194	318,049
補装具	8,709	256,574,477	228,879,877	27,694,600
柔道整復師の施術	104,472	1,094,111,784	974,872,655	119,239,129
あんま・マッサージ	24,310	770,127,992	687,878,474	82,249,518
はり・きゅう	5,907	113,219,150	101,081,099	12,138,051
その他	659	1,864,459	3,963,375	△2,098,916
合計	144,198	2,238,508,105	1,998,967,674	239,540,431

ウ 食事・生活療養費 (平成28年4月～平成29年3月支給分) (単位: 件数・円)

支給件数	費用額	保険者負担分	一部負担金
227,437	6,993,527,940	4,100,770,855	2,738,247,980

※公費負担の有無等により保険者負担分と一部負担金の合計が費用額とならない場合があります。

エ 訪問看護療養費 (平成28年4月～平成29年3月支給分) (単位: 件数・円)

支給件数	費用額	保険者負担分	一部負担金
10,729	695,298,030	620,252,112	27,615,159

※公費負担の有無等により保険者負担分と一部負担金の合計が費用額とならない場合があります。

オ 高額療養費（平成 28 年 4 月～平成 29 年 3 月支給分）（単位：件数・円）

支給件数	支給額	1 件当たり支給額
521, 528	8, 601, 820, 667	約 16, 494

カ 高額介護合算療養費（平成 28 年 4 月～平成 29 年 3 月支給分）（単位：件数・円）

支給件数	支給額	1 件当たり支給額
21, 719	212, 974, 131	約 9, 806

※アからカについては、巻末資料（28 頁）「5. 市町村別療養給付費等の状況」を参照

キ 葬祭費（平成 28 年 4 月～平成 29 年 3 月支給分）（単位：件数・円）

支給件数	支給額	1 件当たり支給額
22, 180	1, 109, 000, 000	50, 000

※巻末資料（29 頁）「6. 市町村別葬祭費の状況」を参照

（3）県財政安定化基金拠出金

ア 制度の趣旨

財政安定化基金は、予定した保険料収納率を下回って生じた保険料不足や、給付費の見込み誤り等に起因する財政不足について、資金の交付・貸付を行うために各都道府県に設置されています。財源は、国・県・広域連合（保険料）が 1/3 ずつ負担することとされています。

イ 拠出金額 102, 049, 839 円

新潟県の条例で定められた拠出率（0.04%）をもとに算出され、県財政安定化基金拠出金として新潟県に拠出しています。

ウ 新潟県財政安定化基金の造成状況（単位：円）

27 年度末 現在高	平成 28 年度中増減高					28 年度末 現在高
	増（積立等）				減 （取崩）	
	国	新潟県	広域連合	利子		
2, 300, 855, 344	102, 049, 839	102, 049, 839	102, 049, 839	378, 951	700, 000, 000	1, 907, 383, 812

（4）特別高額医療費共同事業拠出金

ア 制度の趣旨

特別高額医療費共同事業は、広域連合における著しい高額な医療費の発生による財政影響を緩和するため、発生した高額医療費を共同で負担することによりリスクの分散を図るとともに、発生した広域連合の財政負担の軽減を行うことを目的として、各広域連合からの拠出金をもとにして実施される事業です。

イ 対象事業

共同事業の対象は、国民健康保険中央会又は支払基金の特別審査委員会により審査されたレセプト1件当たり400万円超のレセプトとし、当該レセプトの200万円超の部分について、保険料と調整交付金で賄うべき部分から、公費による高額医療費に対する部分を除いた部分について交付されます。

ウ 拠出金額 (単位：円)

区 分	拠出金額
医療費分	51,979,959
事務費分	194,097
合 計	52,174,056

(5) 保健事業 (保健事業費)

ア 健康診査業務委託料

(単位：人・円)

区 分		受診者数	国庫補助金 A	保険料 B	委託料 A+B
健康診査業務 委 託 料	集団	40,786	65,334,000	126,997,032	192,331,032
	個別	39,280	69,886,000	134,363,622	204,249,622
小 計		80,066	135,220,000	261,360,654	396,580,654
健康診査未受診者勧奨 通知作成業務委託料等			2,322,000	1,203,260	3,525,260
合 計			137,542,000	262,563,914	400,105,914

※健康診査業務については、市町村への委託により実施しています。

※自己負担なし

イ 健康診査事業の受診状況 (平成28年4月～平成29年3月受付分) (単位：人・%)

被保険者数 A	計画人数 B	受診者 C	受診率	
			C/A	C/B
361,434	81,900	80,066	22.2	97.8

※「被保険者数A」は、平成28年4月1日における被保険者数です。

※「計画人数B」は、市町村にて把握した受診が見込まれる人数です。

※「受診者C」には、過年度受診者の請求遅れ分も含まれます。

※巻末資料 (30頁) 「7. 市町村別健康診査の受診状況」を参照

ウ 歯科健診業務委託料

(単位：人・円)

受診者数	国庫補助金 A	保険料 B	委託料 A + B
2,579	1,798,000	3,596,860	5,394,860

※実施市町村は、長岡市、三条市、柏崎市、新発田市、見附市、燕市、糸魚川市、上越市、南魚沼市、阿賀町、刈羽村の計 11 市町村です。

エ 医療費分析業務委託料 24,969,600 円

データヘルス計画に基づき実施した保健事業の評価・検証を行うとともに、後期高齢者医療制度の安定的かつ持続的な制度運営及び被保険者一人ひとりの健康寿命の延伸及び安全・安心で質の高い効率的な医療の提供につなげるため、医療費分析を実施しました。

オ 訪問歯科健診業務委託料 6,607,000 円

在宅要介護者等に対し、口腔機能の維持回復、歯科保健の向上を図るため、歯科健康診査や歯科保健指導などを実施しました。

※実施市町村は、新潟市のみです。

カ 後期高齢者医療特別対策補助金 35,501,000 円

後期高齢者医療の特別対策にかかる事業に必要な費用へ充てるため、市町村に対して補助しました。

(単位：市町村・円)

実施市町村数	対象事業費等	補助金額
29	長寿・健康増進事業を実施するために必要な経費 41,108,857	35,501,000

(6) 国などへの精算金（諸支出金）

国からの療養給付費負担金の返還金 3,877,120,462 円や療養給付費に係る現役世代からの支援金である支払基金交付金の返還金 1,685,538,239 円を含む償還金及び還付加算金 5,964,034,155 円を支出しました。

基金の状況

第1 後期高齢者医療制度臨時特例基金（決算書 42 頁）

1 基金の目的等

後期高齢者医療制度の円滑な施行を図るため、平成 19 年度に臨時特例基金を設置しました。

単年度補助金事業への転換により、平成 27 年度末をもって廃止されました。

2 基金の運用状況

（単位：円）

前年度末 現在高	決算年度中増減高		決算年度末 現在高
	増（積立）	減（取崩）	
26,978,000		○基金事業終了に伴う 取り崩し ※ 26,978,000	0

※平成 27 年度の財源として取り崩しました。

第2 後期高齢者医療財政調整基金（決算書 42 頁）

1 基金の目的等

後期高齢者医療に係る財政の健全な運営を図るため、平成 21 年度に新潟県後期高齢者広域連合後期高齢者医療財政調整基金を設置しました。

基金の運用から生ずる収益は予算に計上し、この基金に編入しています。

2 基金の運用状況

（単位：円）

前年度末 現在高	決算年度中増減高		決算年度末 現在高
	増（積立）	減（取崩）	
5,036,370,333	○運用利子 1,106,847 ○積立金 175,673,571	○医療財政調整基金 繰入金 600,000,000	4,613,150,751

巻 末 資 料

1. 市町村別負担金（共通経費）の決算額
2. 市町村別負担金（保険料及び療養給付費）の決算額
3. 市町村別被保険者数の状況
- 4－1. 【参考】市町村別保険料収納の状況（現年度分）
- 4－2. 【参考】市町村別保険料収納の状況（滞納繰越分）
5. 市町村別療養給付費等の状況
6. 市町村別葬祭費の状況
7. 市町村別健康診査の受診状況
8. 歳計現金債権等資金運用状況

1. 市町村別負担金（共通経費）の決算額

(単位：円)

		平成28年度	平成27年度	増減額
1	新潟市	274,764,051	279,004,166	△ 4,240,115
2	長岡市	101,079,170	103,388,437	△ 2,309,267
3	三条市	39,049,222	39,888,876	△ 839,654
4	柏崎市	35,389,299	36,379,423	△ 990,124
5	新発田市	39,204,025	40,159,544	△ 955,519
6	小千谷市	16,916,796	17,419,646	△ 502,850
7	加茂市	13,995,407	14,417,313	△ 421,906
8	十日町市	25,794,308	26,684,999	△ 890,691
9	見附市	17,934,933	18,292,159	△ 357,226
10	村上市	28,534,895	29,434,325	△ 899,430
11	燕市	31,542,075	32,044,548	△ 502,473
12	糸魚川市	21,588,006	22,269,294	△ 681,288
13	妙高市	16,375,154	16,841,716	△ 466,562
14	五泉市	22,956,439	23,590,720	△ 634,281
15	上越市	74,791,272	76,681,559	△ 1,890,287
16	阿賀野市	19,183,921	19,779,935	△ 596,014
17	佐渡市	28,882,438	30,060,214	△ 1,177,776
18	魚沼市	17,917,637	18,543,554	△ 625,917
19	南魚沼市	24,619,726	25,422,647	△ 802,921
20	胎内市	14,397,689	14,774,649	△ 376,960
21	聖籠町	7,657,837	7,835,415	△ 177,578
22	弥彦村	5,966,466	6,103,990	△ 137,524
23	田上町	7,548,133	7,715,880	△ 167,747
24	阿賀町	9,001,118	9,309,028	△ 307,910
25	出雲崎町	5,194,745	5,350,656	△ 155,911
26	湯沢町	6,237,702	6,367,050	△ 129,348
27	津南町	7,725,863	7,989,681	△ 263,818
28	刈羽村	4,798,264	4,919,015	△ 120,751
29	関川村	5,737,804	5,918,359	△ 180,555
30	粟島浦村	3,277,605	3,351,202	△ 73,597
	合 計	928,062,000	949,938,000	△ 21,876,000

2. 市町村別負担金（保険料及び療養給付費）の決算額

(単位：円)

		現年度保険料分（注1）			療養給付費分 （注2）
		徴収分	基盤安定分	合計	
1	新潟市	5,585,971,200	1,419,773,395	7,005,744,595	6,431,469,000
2	長岡市	1,801,676,300	579,439,018	2,381,115,318	2,232,721,000
3	三条市	650,869,320	229,028,425	879,897,745	814,555,000
4	柏崎市	619,196,300	200,406,344	819,602,644	808,822,000
5	新発田市	602,686,600	227,417,005	830,103,605	788,714,000
6	小千谷市	220,766,700	88,410,485	309,177,185	350,337,000
7	加茂市	181,885,400	74,683,513	256,568,913	279,279,000
8	十日町市	335,380,000	176,265,617	511,645,617	507,772,000
9	見附市	230,520,100	95,257,792	325,777,892	359,623,000
10	村上市	404,956,080	194,724,284	599,680,364	728,860,000
11	燕市	495,295,060	169,805,135	665,100,195	603,391,000
12	糸魚川市	375,175,600	128,493,600	503,669,200	517,828,000
13	妙高市	244,605,500	84,668,405	329,273,905	359,440,000
14	五泉市	275,306,600	143,952,347	419,258,947	477,336,000
15	上越市	1,285,293,500	423,568,255	1,708,861,755	1,696,417,000
16	阿賀野市	183,786,800	116,134,193	299,920,993	409,428,000
17	佐渡市	417,194,700	226,675,461	643,870,161	737,952,000
18	魚沼市	215,858,100	105,561,567	321,419,667	338,047,000
19	南魚沼市	316,566,000	135,555,343	452,121,343	487,306,000
20	胎内市	172,774,100	75,794,282	248,568,382	282,963,000
21	聖籠町	40,835,600	26,699,412	67,535,012	107,521,000
22	弥彦村	42,829,500	17,224,604	60,054,104	56,941,000
23	田上町	68,322,100	28,443,815	96,765,915	96,635,000
24	阿賀町	90,418,800	57,011,202	147,430,002	182,611,000
25	出雲崎町	35,189,000	17,657,615	52,846,615	54,807,000
26	湯沢町	65,241,100	19,930,344	85,171,444	64,961,000
27	津南町	66,767,600	39,024,694	105,792,294	106,250,000
28	刈羽村	27,042,700	10,137,264	37,179,964	44,229,000
29	関川村	30,469,000	24,376,680	54,845,680	96,198,000
30	粟島浦村	3,342,000	1,941,205	5,283,205	5,117,000
	合計	15,086,221,360	5,138,061,301	20,224,282,661	20,027,530,000

注1：市町村における平成28年度賦課分の出納整理期間（平成29年4-5月）の収納分等は平成29年度の精算納付となるため、広域連合の保険料納付決算額と市町村における保険料決算額の合計は一致しません。

注2：平成28年度は、概算納付とし平成29年度に確定精算を行います。

3. 市町村別被保険者数の状況

(単位：人、%)

		平成29年4月1日		平成28年4月1日		増減数		増減率	
			うち一定の 障害の方		うち一定の 障害の方		うち一定の障 害の方		うち一定の 障害の方
1	新潟市	109,958	1,449	106,999	1,457	2,959	△ 8	2.8	△ 0.5
2	長岡市	42,185	411	41,544	421	641	△ 10	1.5	△ 2.4
3	三条市	15,776	298	15,450	292	326	6	2.1	2.1
4	柏崎市	14,772	298	14,599	300	173	△ 2	1.2	△ 0.7
5	新発田市	15,887	268	15,659	267	228	1	1.5	0.4
6	小千谷市	6,268	57	6,243	59	25	△ 2	0.4	△ 3.4
7	加茂市	5,078	57	5,039	65	39	△ 8	0.8	△ 12.3
8	十日町市	11,311	37	11,195	52	116	△ 15	1.0	△ 28.8
9	見附市	6,540	102	6,422	104	118	△ 2	1.8	△ 1.9
10	村上市	12,635	278	12,545	315	90	△ 37	0.7	△ 11.7
11	燕市	12,148	132	11,768	129	380	3	3.2	2.3
12	糸魚川市	9,484	203	9,223	41	261	162	2.8	395.1
13	妙高市	6,360	25	6,269	31	91	△ 6	1.5	△ 19.4
14	五泉市	9,196	163	9,116	171	80	△ 8	0.9	△ 4.7
15	上越市	31,642	265	31,133	277	509	△ 12	1.6	△ 4.3
16	阿賀野市	7,225	185	7,129	181	96	4	1.3	2.2
17	佐渡市	13,769	211	13,826	233	△ 57	△ 22	△ 0.4	△ 9.4
18	魚沼市	7,168	118	7,076	113	92	5	1.3	4.4
19	南魚沼市	9,684	199	9,637	193	47	6	0.5	3.1
20	胎内市	5,150	51	5,049	61	101	△ 10	2.0	△ 16.4
21	聖籠町	1,665	5	1,650	6	15	△ 1	0.9	△ 16.7
22	弥彦村	1,216	42	1,180	34	36	8	3.1	23.5
23	田上町	2,005	9	1,945	12	60	△ 3	3.1	△ 25.0
24	阿賀町	3,354	7	3,372	17	△ 18	△ 10	△ 0.5	△ 58.8
25	出雲崎町	1,100	6	1,129	7	△ 29	△ 1	△ 2.6	△ 14.3
26	湯沢町	1,496	3	1,449	4	47	△ 1	3.2	△ 25.0
27	津南町	2,459	7	2,509	10	△ 50	△ 3	△ 2.0	△ 30.0
28	刈羽村	746	8	738	8	8	0	1.1	0.0
29	関川村	1,402	27	1,422	36	△ 20	△ 9	△ 1.4	△ 25.0
30	粟島浦村	124	6	119	8	5	△ 2	4.2	△ 25.0
	合 計	367,803	4,927	361,434	4,904	6,369	23	1.8	0.5

4-1. 【参考】市町村別保険料収納の状況：現年度分

(単位：円、%)

		調定額 A	収入済額 B①	Bのうち還付 未済額B②	不納欠損額 C	収入未済額 D	実質収納 率E
1	新潟市	5,628,886,900	5,604,066,000	6,677,900	0	31,498,800	99.4
2	長岡市	1,806,234,200	1,803,981,600	1,257,900	0	3,510,500	99.8
3	三条市	662,974,200	660,925,600	130,100	900	2,177,800	99.7
4	柏崎市	620,488,900	619,862,400	25,700	0	652,200	99.9
5	新発田市	606,207,300	604,639,177	129,800	0	1,697,923	99.7
6	小千谷市	227,658,300	227,161,000	0	0	497,300	99.8
7	加茂市	186,118,500	185,356,600	161,600	35,300	888,200	99.5
8	十日町市	336,728,300	335,259,100	592,700	0	2,061,900	99.4
9	見附市	231,380,700	231,139,900	62,000	0	302,800	99.9
10	村上市	407,263,500	405,309,680	164,000	0	2,117,820	99.5
11	燕市	520,215,500	516,329,560	17,300	0	3,903,240	99.2
12	糸魚川市	385,887,400	385,502,100	367,900	0	753,200	99.8
13	妙高市	248,002,400	247,560,500	53,100	0	495,000	99.8
14	五泉市	287,269,800	285,609,300	97,800	0	1,758,300	99.4
15	上越市	1,304,777,000	1,304,518,000	3,512,200	0	3,771,200	99.7
16	阿賀野市	190,218,500	190,029,800	64,200	43,200	209,700	99.9
17	佐渡市	428,986,500	429,524,600	2,043,400	0	1,505,300	99.6
18	魚沼市	221,241,100	221,009,600	119,300	0	350,800	99.8
19	南魚沼市	326,195,800	326,122,800	1,426,000	0	1,499,000	99.5
20	胎内市	173,121,000	172,492,400	47,900	0	676,500	99.6
21	聖籠町	41,203,300	41,014,400	0	0	188,900	99.5
22	弥彦村	43,088,000	42,864,800	0	0	223,200	99.5
23	田上町	69,721,100	69,581,900	0	0	139,200	99.8
24	阿賀町	90,085,900	90,135,100	49,200	0	0	100.0
25	出雲崎町	35,216,500	35,188,000	0	0	28,500	99.9
26	湯沢町	67,028,300	66,664,500	40,700	0	404,500	99.4
27	津南町	68,503,300	68,286,100	41,000	0	258,200	99.6
28	刈羽村	27,796,900	27,719,400	0	0	77,500	99.7
29	関川村	30,757,600	30,757,600	0	0	0	100.0
30	粟島浦村	3,342,000	3,342,000	0	0	0	100.0
	合計	15,276,598,700	15,231,953,517	17,081,700	79,400	61,647,483	99.6

注：調定額Aは、平成28年度に賦課決定された保険料額

注：収入済額B①は、調定Aとして賦課され、平成29年5月31日までに市町村会計へ収入済みとなった保険料額。

注：還付未済額B②は、収入済額B①に含まれている還付未済額

注：収入未済額D=A-(B①-B②)-C 実質収納率E=(B①-B②)÷A×100(小数点第二位を四捨五入)

4-2. 【参考】市町村別保険料収納の状況：滞納繰越分

(単位：円、%)

		調定額 A	収入済額 B①	Bのうち還付 未済額B②	不納欠損額 C	収入未済額 D	実質収納 率E
1	新潟市	53,309,150	16,041,150	39,500	10,345,120	26,962,380	30.0
2	長岡市	9,848,600	2,210,500	0	2,748,500	4,889,600	22.4
3	三条市	4,646,800	1,444,380	0	741,600	2,460,820	31.1
4	柏崎市	2,015,900	542,300	0	104,500	1,369,100	26.9
5	新発田市	2,927,700	1,199,200	0	216,600	1,511,900	41.0
6	小千谷市	883,300	317,960	0	307,400	257,940	36.0
7	加茂市	2,724,600	190,870	39,700	492,520	2,080,910	5.5
8	十日町市	2,406,800	498,400	14,300	215,600	1,707,100	20.1
9	見附市	1,501,800	840,400	0	130,200	531,200	56.0
10	村上市	3,043,700	1,652,600	0	422,900	968,200	54.3
11	燕市	9,932,590	2,994,840	0	1,238,700	5,699,050	30.2
12	糸魚川市	4,438,639	2,390,900	0	121,500	1,926,239	53.9
13	妙高市	546,800	348,600	0	0	198,200	63.8
14	五泉市	3,403,010	717,792	0	524,300	2,160,918	21.1
15	上越市	5,238,500	1,641,200	0	1,162,500	2,434,800	31.3
16	阿賀野市	582,000	76,400	0	0	505,600	13.1
17	佐渡市	2,820,994	1,174,000	1,800	111,100	1,537,694	41.6
18	魚沼市	667,200	205,000	0	0	462,200	30.7
19	南魚沼市	1,386,800	581,600	0	115,000	690,200	41.9
20	胎内市	886,400	183,200	0	0	703,200	20.7
21	聖籠町	221,900	128,756	0	0	93,144	58.0
22	弥彦村	266,300	255,800	0	0	10,500	96.1
23	田上町	471,800	24,000	0	347,500	100,300	5.1
24	阿賀町	151,700	1,000	0	0	150,700	0.7
25	出雲崎町	0	0	0	0	0	-
26	湯沢町	618,600	577,400	0	0	41,200	93.3
27	津南町	127,400	36,800	0	17,000	73,600	28.9
28	刈羽村	0	0	0	0	0	-
29	関川村	0	0	0	0	0	-
30	栗島浦村	0	0	0	0	0	-
	合計	115,068,983	36,275,048	95,300	19,362,540	59,526,695	31.4

注：調定額Aは、前年度未納であったため、平成28年度へ繰り越された保険料額（平成27年度滞納繰越分保険料額）

注：収入済額B①は、調定Aとして賦課され、平成29年3月31日までに市町村会計へ収入済みとなった保険料額。

注：還付未済額B②は、収入済額B①に含まれている還付未済額

注：収入未済額D=A-(B①-B②)-C 実質収納率E=(B①-B②)÷A×100(小数点第二位を四捨五入)

5. 市町村別療養給付費等の状況

(単位：円)

		保険者負担分					
		(1)療養給付費	(2)療養費	(3)食事・生活療養費	(4)訪問看護療養費	(5)高額療養費	(6)高額介護合算療養費
1	新潟市	76,345,673,773	873,570,956	1,407,216,972	259,149,988	3,113,789,262	72,958,345
2	長岡市	25,612,439,474	213,132,514	435,085,766	63,899,309	952,451,262	24,709,740
3	三条市	9,906,693,400	68,632,491	185,235,990	48,360,991	370,705,965	7,868,500
4	柏崎市	9,337,536,858	50,905,672	168,836,464	26,894,597	337,780,484	7,317,299
5	新発田市	9,216,501,564	69,502,748	140,931,479	18,361,401	305,083,911	6,124,630
6	小千谷市	3,926,698,323	16,492,809	69,401,632	6,005,803	140,643,818	4,485,697
7	加茂市	3,106,029,364	24,049,437	57,779,694	3,867,957	105,124,470	2,861,239
8	十日町市	6,049,083,990	52,449,546	92,863,198	12,317,274	208,373,583	5,734,007
9	見附市	4,080,319,373	29,287,132	66,424,113	12,128,358	142,373,375	3,626,550
10	村上市	8,342,918,814	16,886,807	193,321,639	12,132,963	285,901,595	6,248,997
11	燕市	7,393,237,891	50,423,755	125,836,411	34,049,354	254,864,261	6,555,990
12	糸魚川市	6,045,409,739	29,661,372	89,971,890	8,009,289	217,551,856	4,062,668
13	妙高市	4,027,247,174	36,191,256	55,686,819	3,845,404	134,302,903	4,922,545
14	五泉市	5,697,456,877	42,212,746	100,364,459	8,891,469	204,191,274	4,520,665
15	上越市	19,797,635,771	177,652,472	265,352,503	32,714,840	631,359,808	20,333,323
16	阿賀野市	4,509,734,600	31,511,104	80,033,823	4,026,267	151,966,275	3,928,818
17	佐渡市	8,411,872,045	106,494,934	149,948,913	9,011,182	303,622,289	8,398,608
18	魚沼市	4,199,665,692	14,991,313	88,235,677	14,513,083	130,130,156	3,241,184
19	南魚沼市	6,050,809,180	30,176,590	115,212,213	17,957,106	199,805,342	5,024,238
20	胎内市	3,302,258,866	12,905,344	57,422,400	5,198,085	107,783,058	3,013,967
21	聖籠町	996,844,449	7,306,479	13,641,672	2,213,384	33,069,113	514,230
22	弥彦村	638,688,143	3,325,843	11,820,799	2,961,000	18,921,182	378,929
23	田上町	1,202,540,404	15,029,329	19,093,667	2,125,512	34,125,581	863,556
24	阿賀町	2,172,682,668	9,189,591	33,203,805	1,556,688	75,992,848	1,775,042
25	出雲崎町	622,574,136	1,520,349	12,685,692	326,943	23,921,336	589,685
26	湯沢町	777,832,530	2,090,878	14,529,708	0	27,389,114	466,818
27	津南町	1,243,919,525	6,459,118	19,335,525	459,815	40,767,245	1,257,076
28	刈羽村	449,231,758	5,167,787	7,565,827	1,095,984	13,816,475	268,660
29	関川村	1,040,705,298	1,685,828	21,857,017	8,178,066	33,604,278	783,783
30	粟島浦村	74,125,675	61,474	1,875,088	0	2,408,548	139,342
合計		234,578,367,354	1,998,967,674	4,100,770,855	620,252,112	8,601,820,667	212,974,131

6. 市町村別葬祭費の状況

(単位：件、%、円)

		被保険者数 A (H28. 4. 1)	件数 B	A に対する B の割合%	支給額
1	新潟市	106,999	6,345	5.9	317,250,000
2	長岡市	41,544	2,596	6.2	129,800,000
3	三条市	15,450	927	6.0	46,350,000
4	柏崎市	14,599	931	6.4	46,550,000
5	新発田市	15,659	955	6.1	47,750,000
6	小千谷市	6,243	424	6.8	21,200,000
7	加茂市	5,039	342	6.8	17,100,000
8	十日町市	11,195	653	5.8	32,650,000
9	見附市	6,422	382	5.9	19,100,000
10	村上市	12,545	786	6.3	39,300,000
11	燕市	11,768	698	5.9	34,900,000
12	糸魚川市	9,223	605	6.6	30,250,000
13	妙高市	6,269	353	5.6	17,650,000
14	五泉市	9,116	572	6.3	28,600,000
15	上越市	31,133	1,859	6.0	92,950,000
16	阿賀野市	7,129	471	6.6	23,550,000
17	佐渡市	13,826	887	6.4	44,350,000
18	魚沼市	7,076	416	5.9	20,800,000
19	南魚沼市	9,637	649	6.7	32,450,000
20	胎内市	5,049	313	6.2	15,650,000
21	聖籠町	1,650	106	6.4	5,300,000
22	弥彦村	1,180	81	6.9	4,050,000
23	田上町	1,945	110	5.7	5,500,000
24	阿賀町	3,372	224	6.6	11,200,000
25	出雲崎町	1,129	106	9.4	5,300,000
26	湯沢町	1,449	87	6.0	4,350,000
27	津南町	2,509	172	6.9	8,600,000
28	刈羽村	738	37	5.0	1,850,000
29	関川村	1,422	92	6.5	4,600,000
30	粟島浦村	119	1	0.8	50,000
合計		361,434	22,180	6.1	1,109,000,000

7. 市町村別健康診査の受診状況

(単位：人、%)

		被保険者数A 平成28年 4月1日	計画人数B (注)	受診者C H28.4月から H29.3月受付分	受診率	
					C/A	C/B
1	新潟市	106,999	32,112	31,195	29.2	97.1
2	長岡市	41,544	12,000	12,051	29.0	100.4
3	三条市	15,450	1,918	1,882	12.2	98.1
4	柏崎市	14,599	1,600	1,176	8.1	73.5
5	新発田市	15,659	3,500	3,286	21.0	93.9
6	小千谷市	6,243	1,050	987	15.8	94.0
7	加茂市	5,039	1,194	1,124	22.3	94.1
8	十日町市	11,195	2,100	2,117	18.9	100.8
9	見附市	6,422	1,920	1,518	23.6	79.1
10	村上市	12,545	1,700	1,720	13.7	101.2
11	燕市	11,768	2,707	2,829	24.0	104.5
12	糸魚川市	9,223	1,030	1,272	13.8	123.5
13	妙高市	6,269	1,114	1,151	18.4	103.3
14	五泉市	9,116	1,350	1,428	15.7	105.8
15	上越市	31,133	5,500	5,536	17.8	100.7
16	阿賀野市	7,129	700	755	10.6	107.9
17	佐渡市	13,826	3,000	2,724	19.7	90.8
18	魚沼市	7,076	750	1,077	15.2	143.6
19	南魚沼市	9,637	2,000	2,010	20.9	100.5
20	胎内市	5,049	700	701	13.9	100.1
21	聖籠町	1,650	417	428	25.9	102.6
22	弥彦村	1,180	310	281	23.8	90.6
23	田上町	1,945	280	302	15.5	107.9
24	阿賀町	3,372	780	678	20.1	86.9
25	出雲崎町	1,129	317	288	25.5	90.9
26	湯沢町	1,449	480	441	30.4	91.9
27	津南町	2,509	713	615	24.5	86.3
28	刈羽村	738	265	258	35.0	97.4
29	関川村	1,422	300	143	10.1	47.7
30	粟島浦村	119	92	93	78.2	101.1
	合 計	361,434	81,899	80,066	22.2	97.8

注：「計画人数B」は、市町村にて把握した受診が見込まれる人数

8. 歳計現金及び基金債券等資金運用状況

(単位：円)

区分	種類	回数	運用延日数	運用延金額	運用利子	
					一般会計	特別会計
歳計現金	大口定期預金	10	522	80,000,000,000	54,064	2,346,617
指定金担保金	定期預金	—	365	5,000,000	625	0
医療財政調整基金	大口定期預金	3	280	15,000,000,000	0	1,106,847
				合計	54,689	3,453,464

議案第11、12号別紙

平成28年度

新潟県後期高齢者医療広域連合
一般会計及び後期高齢者医療特別会計
歳入歳出決算審査意見書

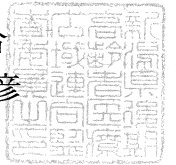
新潟県後期高齢者医療広域連合
監査委員

新 広 監 第 9 号

平成29年7月25日

新潟県後期高齢者医療広域連合
連合長 篠田 昭 様

新潟県後期高齢者医療広域連合
監査委員 小柴 昭彦



平成28年度新潟県後期高齢者医療広域連合
一般会計及び後期高齢者医療特別会計歳入歳出
決算審査意見書の提出について

地方自治法（昭和22年法律第67号）第292条において準用する同法第233条第2項の規定により、審査に付された平成28年度新潟県後期高齢者医療広域連合一般会計・後期高齢者医療特別会計歳入歳出決算書及び証書類その他政令で定める書類について審査したので、その結果について次のとおり意見書を提出する。

目 次

第 1	審査の対象	1
第 2	審査の期間	1
第 3	審査の方法	1
第 4	審査の結果	1
第 5	審査の概要	2
1	総括	2
	(1) 決算規模	2
	(2) 決算収支の状況	3
	(3) 予算執行の状況	3
2	一般会計	4
	(1) 歳入	4
	(2) 歳出	7
	(3) 歳入歳出決算構成図	9
3	後期高齢者医療特別会計	10
	(1) 歳入	10
	(2) 歳出	17
	(3) 歳入歳出決算構成図	22
4	財産	23
5	むすび	25

(注)

- ・表中小数点第 1 位の数値は、小数点第 2 位の数値を四捨五入して算出したものである。
- ・端数処理の関係で、構成比率の内訳と合計が一致しない場合がある。
- ・「歳入歳出決算構成図」の数値は、百円単位の数値を四捨五入して算出したものであるが、歳入総額と歳出総額の差が歳入歳出差引額の四捨五入と一致するように歳入総額又は歳出総額を調整している場合がある。

平成28年度新潟県後期高齢者医療広域連合
一般会計及び後期高齢者医療特別会計歳入歳出
決算審査意見

第1 審査の対象

- 1 平成28年度 新潟県後期高齢者医療広域連合一般会計歳入歳出決算
- 2 平成28年度 新潟県後期高齢者医療広域連合後期高齢者医療特別会計歳入歳出決算

第2 審査の期間

平成29年6月28日から平成29年7月25日まで

第3 審査の方法

平成28年度一般会計・後期高齢者医療特別会計歳入歳出決算書及び決算事項別明細書、実質収支に関する調書、財産に関する調書について、それぞれが関係法令に準拠して作成されているか、決算の計数が正確であるか、予算は適正かつ効率的に執行されているかなどを主眼として、関係諸帳簿及び証書類と照合するとともに、関係職員の説明を聴取し、審査を行った。

第4 審査の結果

審査に付された平成28年度一般会計・後期高齢者医療特別会計歳入歳出決算書及び決算付属書類等は、いずれも関係法令に準拠して作成されており、その計数は関係諸帳簿及び証書類と照合した結果、正確であり、各会計の歳入歳出予算の執行についても適正であると認められた。

第5 審査の概要

1 総括

(1) 決算規模

【総計決算額】

(単位：円)

区分	歳入決算額	歳出決算額	差引額
一般会計	1,008,038,846	959,738,481	48,300,365
後期高齢者医療 特別会計	264,334,183,153	259,505,909,321	4,828,273,832
合計	265,342,221,999	260,465,647,802	4,876,574,197

平成28年度の決算規模は上の表のとおりである。一般会計と後期高齢者医療特別会計（以下「特別会計」という。）を合わせた総計決算額は、歳入総額2,653億4,222万1,999円、歳出総額2,604億6,564万7,802円となっている。

【純計決算額】

(単位：円)

区分	歳入決算額	歳出決算額	差引額
一般会計	1,008,038,846	116,843,767	891,195,079
後期高齢者医療 特別会計	263,491,288,439	259,505,909,321	3,985,379,118
合計	264,499,327,285	259,622,753,088	4,876,574,197

総計決算額には、各会計相互間の繰入金又は繰出金として重複計上された8億4,289万4,714円が含まれている。これを一般会計の歳出及び特別会計の歳入から控除した純計決算額は上の表のとおりである。

(2) 決算収支の状況

【一般会計及び特別会計収支状況】

(単位：円)

区分	一般会計	後期高齢者医療 特別会計	総計決算額
①歳入総額	1,008,038,846	264,334,183,153	265,342,221,999
②歳出総額	959,738,481	259,505,909,321	260,465,647,802
③形式収支(①-②)	48,300,365	4,828,273,832	4,876,574,197
④翌年度へ繰越すべき財源	0	0	0
⑤実質収支(③-④)	48,300,365	4,828,273,832	4,876,574,197
⑥前年度実質収支	50,687,329	5,697,917,230	5,748,604,559
⑦単年度収支(⑤-⑥)	△2,386,964	△869,643,398	△872,030,362

平成28年度の一般会計及び特別会計の総計決算額の形式収支及び実質収支は48億7,657万4,197円となった。また、単年度収支は、△8億7,203万362円となった。

(3) 予算執行の状況

【予算執行状況】

(単位：円・%)

区分 会計別	予算現額 (A)	歳入			歳出	
		調定額(B)	収入済額(C)	収入率 (C/A)	支出済額(D)	執行率 (D/A)
一般会計	1,007,179,000	1,008,038,846	1,008,038,846	100.1	959,738,481	95.3
後期高齢者 医療特別会 計	261,613,201,000	264,363,265,564	264,334,183,153	101.0	259,505,909,321	99.2
合計	262,620,380,000	265,371,304,410	265,342,221,999	101.0	260,465,647,802	99.2

平成28年度の一般会計と特別会計を合わせた総計決算額は、予算現額2,626億2,038万円、収入済額2,653億4,222万1,999円及び支出済額2,604億6,564万7,802円で予算現額に対する収入率は101.0%、執行率は99.2%である。

2 一般会計

(1) 歳入

平成28年度の一般会計決算額は、予算現額10億717万9,000円、収入済額10億803万8,846円で、予算現額に対する収入率は100.1%となっている。決算額を前年度と比較すると次のとおりである。

【歳入年度比較表】

(単位：円・%)

区分 年度	予算現額	調定額	収入済額	不納 欠損額	収入 未済額
平成28年度	1,007,179,000	1,008,038,846	1,008,038,846	0	0
平成27年度	1,310,267,000	1,263,303,629	1,263,303,629	0	0
比較増減額	△303,088,000	△255,264,783	△255,264,783	0	0
増減率	△23.1	△20.2	△20.2	-	-

収入済額は、前年度に比べ、2億5,526万4,783円(20.2%)減少した。

款別の収入状況は次のとおりである。

【款別収入状況及び構成比率表】

(単位：円・%)

区分 年度	平成28年度		平成27年度		比較増減	
	決算額	構成 比率	決算額	構成 比率	増減額	増減率
分担金及び 負担金	928,062,000	92.1	949,938,000	75.2	△21,876,000	△2.3
国庫支出金	3,117,000	0.3	43,170,000	3.4	△40,053,000	△92.8
繰入金	0	0.0	4,776,016	0.4	△4,776,016	△100.0
繰越金	50,687,329	5.0	114,393,319	9.1	△63,705,990	△55.7
諸収入	26,172,517	2.6	151,026,294	12.0	△124,853,777	△82.7
合計	1,008,038,846	100.0	1,263,303,629	100.0	△255,264,783	△20.2

款別の決算額は前年度に比べすべての款で減少しており、減少額は、分担金及び負担金2,187万6,000円(2.3%)、国庫支出金4,005万3,000円(92.8%)、繰入金477万6,016円(100.0%)、繰越金6,370万5,990円(55.7%)、諸収入1億2485万3,777円(82.7%)であった。

款ごとの詳しい説明については次のとおりである。

《第1款》 分担金及び負担金

(単位:円・%)

区分 年度	予算現額	調定額	収入済額	不納 欠損額	収入 未済額
平成28年度	928,062,000	928,062,000	928,062,000	0	0
平成27年度	949,938,000	949,938,000	949,938,000	0	0
比較増減額	△21,876,000	△21,876,000	△21,876,000	0	0
増減率	△2.3	△2.3	△2.3	-	-

分担金及び負担金の収入済額は、構成市町村からの事務費負担金であり、前年度に比べ2,187万6,000円(2.3%)減少した。

《第2款》 国庫支出金

(単位:円・%)

区分 年度	予算現額	調定額	収入済額	不納 欠損額	収入 未済額
平成28年度	3,165,000	3,117,000	3,117,000	0	0
平成27年度	87,956,000	43,170,000	43,170,000	0	0
比較増減額	△84,791,000	△40,053,000	△40,053,000	0	0
増減率	△96.4	△92.8	△92.8	-	-

国庫支出金の収入済額は、特別調整交付金171万8,000円及び後期高齢者医療制度事業費補助金(医療費適正化等推進事業分)139万9,000円であり、前年度に比べ4,005万3,000円(92.8%)減少した。

これは、主に特別調整交付金のうち長寿・健康増進事業分の受け入れを後期高齢者医療特別会計に変更したことによるものである。

《第3款》 繰越金

(単位:円・%)

区分 年度	予算現額	調定額	収入済額	不納 欠損額	収入 未済額
平成28年度	50,687,000	50,687,329	50,687,329	0	0
平成27年度	114,393,000	114,393,319	114,393,319	0	0
比較増減額	△63,706,000	△63,705,990	△63,705,990	0	0
増減率	△55.7	△55.7	△55.7	-	-

繰越金は、前年度決算で生じた剰余金であり、収入済額は前年度に比べ6,370万5,990円(55.7%)減少した。

《第4款》 諸収入

(単位:円・%)

区分 年度	予算現額	調定額	収入済額	不納 欠損額	収入 未済額
平成28年度	25,265,000	26,172,517	26,172,517	0	0
平成27年度	151,002,000	151,026,294	151,026,294	0	0
比較増減額	△125,737,000	△124,853,777	△124,853,777	0	0
増減率	△83.3	△82.7	△82.7	-	-

諸収入の収入済額は、歳計現金の運用に伴う預金利子5万4,689円、職員駐車場利用者負担分24万4,860円、複写機利用料等5,692円、広告掲載料4万2,000円、国保連合会返還金2,487万6,419円及び雑入94万8,857円であり、前年度に比べ1億2,485万3,777円(82.7%)減少した。

これは、国民健康保険団体連合会が行う審査支払業務等に係る実費弁償である剰余金返還金の減少によるものである。

なお、繰入金については皆減であった。

(2) 歳出

平成28年度の一般会計決算額は、予算現額10億717万9,000円、支出済額9億5,973万8,481円、不用額4,744万519円で、執行率95.3%となっている。決算額を前年度と比較すると、次のとおりである。

【歳出年度別比較表】

(単位:円・%)

区分 年度	予算現額 (A)	支出済額 (B)	翌年度繰 越額 (C)	不用額 (A-B-C)	執行率 (B/A)
平成28年度	1,007,179,000	959,738,481	0	47,440,519	95.3
平成27年度	1,310,267,000	1,212,616,300	0	97,650,700	92.5
比較増減額	△303,088,000	△252,877,819	0	△50,210,181	△2.3
増減率	△23.1	△20.9	-	△51.4	-

支出済額は、前年度に比べ2億5,287万7,819円(20.9%)の減少である。

款別の支出状況は、次のとおりである。

【款別支出状況及び構成比率表】

(単位:円・%)

区分 年度	平成28年度		平成27年度		比較増減	
	決算額	構成 比率	決算額	構成 比率	増減額	増減率
議会費	986,672	0.1	1,016,035	0.1	△29,363	△2.9
総務費	958,751,809	99.9	1,211,600,265	99.9	△252,848,456	△20.9
予備費	0	-	0	-	0	-
合計	959,738,481	100.0	1,212,616,300	100.0	△252,877,819	△20.9

款別の決算額では前年度に比べ、議会費2万9,363円(2.9%)の減少、総務費2億5,284万8,456円(20.9%)の減少である。

款ごとの詳しい説明については次のとおりである。

《第1款》 議会費

(単位:円・%)

区分 年度	予算現額 (A)	支出済額 (B)	翌年度繰 越額 (C)	不用額 (A-B-C)	執行率 (B/A)
平成28年度	1,315,000	986,672	0	328,328	75.0
平成27年度	1,289,000	1,016,035	0	272,965	78.8
比較増減額	26,000	△29,363	0	55,363	△3.8
増減率	2.0	△2.9	-	20.3	-

議会費は、広域連合議会の運営に要する経費を支出したもので、支出済額は前年度に比べ、2万9,363円(2.9%)の減少である。

《第2款》 総務費

(単位:円・%)

区分 年度	予算現額 (A)	支出済額 (B)	翌年度繰 越額 (C)	不用額 (A-B-C)	執行率 (B/A)
平成28年度	1,005,764,000	958,751,809	0	47,012,191	95.3
平成27年度	1,308,878,000	1,211,600,265	0	97,277,735	92.6
比較増減額	△303,114,000	△252,848,456	0	△50,265,544	2.8
増減率	△23.2	△20.9	-	△51.7	-

総務費は、広域連合事務局の運営に要する経費を支出したもので、支出済額は前年度に比べ、2億5,284万8,456円(20.9%)の減少である。

これは、ジェネリック医薬品差額通知事業、後期高齢者医療制度特別対策補助金を後期高齢者医療特別会計に変更したことのほか、国民健康保険団体連合会が行う審査支払業務等に係る実費弁償である剰余金返還金が減少したことにより、市町村への償還金が減少したことによるものである。

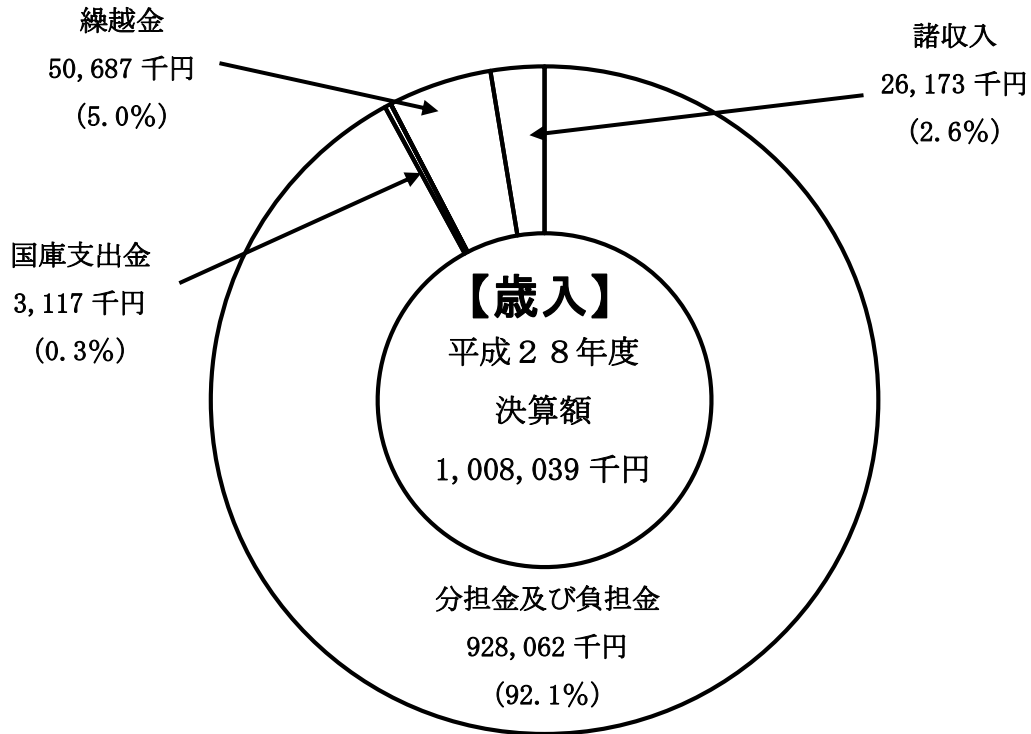
総務費には総務管理費、選挙費及び監査委員費があるが、総務管理費の主なものは、特別会計への繰出金8億4,289万4,714円、事務局長及び総務課職員に係る派遣職員人件費等負担金5,490万8,972円であり、総務管理費の支出済額は9億5,860万579円であった。

選挙費は3万3,280円、監査委員費は11万7,950円の支出済額であった。

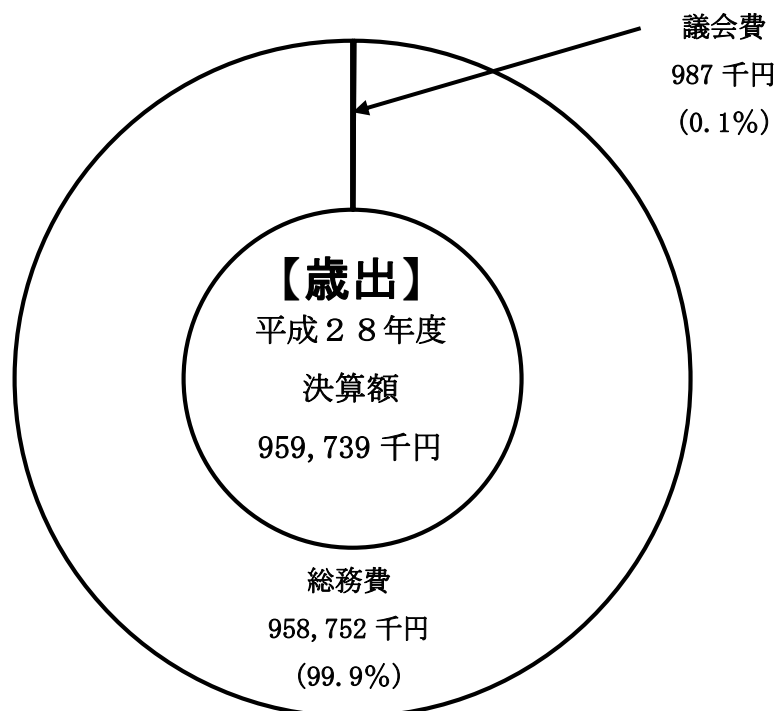
なお、《第3款》予備費については、充用がなかった。

(3) 歳入歳出決算構成図

《歳入決算構成図》



《歳出決算構成図》



3 後期高齢者医療特別会計

(1) 歳入

平成28年度の特別会計決算額は、予算現額2,616億1,320万1,000円、収入済額2,643億3,418万3,153円で、収入率101%となっている。

決算額を前年度と比較すると次のとおりである。

【歳入年度比較表】

(単位:円・%)

区分 年度	予算現額	調定額	収入済額	不納 欠損額	収入 未済額
平成28年度	261,613,201,000	264,363,265,564	264,334,183,153	0	29,082,411
平成27年度	266,908,665,000	266,339,071,108	266,311,534,731	0	27,536,377
比較増減額	△5,295,464,000	△1,975,805,544	△1,977,351,578	0	1,546,034
増減率	△2.0	△0.7	△0.7	-	5.6

収入済額は、前年度に比べ19億7,735万1,578円(0.7%)減少した。

款別の収入状況は次のとおりである。

【款別収入状況及び構成比率表】

(単位:円・%)

区分 年度	平成28年度		平成27年度		比較増減	
	決算額	構成 比率	決算額	構成 比率	増減額	増減率
市町村支出金	40,487,926,534	15.3	40,292,323,602	15.1	195,602,932	0.5
国庫支出金	91,245,669,056	34.5	91,880,055,560	34.5	△634,386,504	△0.7
県支出金	21,868,122,198	8.3	20,796,396,364	7.8	1,071,725,834	5.2
支払基金交付金	103,133,011,000	39.0	103,531,861,431	38.9	△398,850,431	△0.4
特別高額医療費 共同事業交付金	51,121,364	0.0	38,316,548	0.0	12,804,816	33.4
財産収入	1,106,847	0.0	1,262,712	0.0	△155,865	△12.3
繰入金	1,442,894,714	0.5	1,862,408,338	0.7	△419,513,624	△22.5
繰越金	5,697,917,230	2.2	7,292,412,999	2.7	△1,594,495,769	△21.9
県財政安定化 基金借入金	0	0	0	0	0	-
諸収入	406,414,210	0.2	616,497,177	0.2	△210,082,967	△34.1
合計	264,334,183,153	100.0	266,311,534,731	100.0	△1,977,351,578	△0.7

款別の決算額で前年度に比べて減少したものは国庫支出金、支払基金交付金、財産収入、繰入金、繰越金及び諸収入である。減少額は、国庫支出金 6 億 3,438 万 6,504 円 (0.7%)、支払基金交付金 3 億 9,885 万 431 円 (0.4%)、財産収入 15 万 5,865 円 (12.3%)、繰入金 4 億 1,951 万 3,624 円 (22.5%)、繰越金 15 億 9,449 万 5,769 円 (21.9%) 及び諸収入 2 億 1,008 万 2,967 円 (34.1%) である。

一方、増加したものは、市町村支出金、県支出金及び特別高額医療費共同事業交付金である。増加額は、市町村支出金 1 億 9,560 万 2,932 円 (0.5%)、県支出金 10 億 7,172 万 5,834 円 (5.2%)、特別高額医療費共同事業交付金 1,280 万 4,816 円 (33.4%) であった。

款ごとの詳しい説明については次のとおりである。

《第 1 款》 市町村支出金 (単位:円・%)

区分 年度	予算現額	調定額	収入済額	不納 欠損額	収入 未済額
平成 28 年度	40,563,394,000	40,487,926,534	40,487,926,534	0	0
平成 27 年度	41,396,178,000	40,292,323,602	40,292,323,602	0	0
比較増減額	△832,784,000	195,602,932	195,602,932	0	0
増減率	△2.0	0.5	0.5	-	-

内訳 (単位:円・%)

区分	年度	平成 28 年度		平成 27 年度		比較増減	
		決算額	構成 比率	決算額	構成 比率	増減額	増減率
内 訳	市町村負担金	40,487,926,534	100.0	40,292,323,602	100.0	195,602,932	0.5
	保険料等負担金	20,358,889,309	50.3	19,925,509,702	49.5	433,379,607	2.2
	療養給付費負担金	20,129,037,225	49.7	20,366,813,900	50.5	△237,776,675	△1.2
	合計	40,487,926,534	100.0	40,292,323,602	100.0	195,602,932	0.5

市町村支出金は、被保険者から徴収した保険料等を納付する保険料等負担金と市町村が医療費の一部を負担する療養給付費負担金で構成されているものであり、前年度に比べ 1 億 9,560 万 2,932 円 (0.5%) 増加した。

《第2款》 国庫支出金

(単位:円・%)

区分 年度	予算現額	調定額	収入済額	不納 欠損額	収入 未済額
平成 28 年度	87,272,115,000	91,245,669,056	91,245,669,056	0	0
平成 27 年度	87,866,745,000	91,880,055,560	91,880,055,560	0	0
比較増減額	△594,630,000	△634,386,504	△634,386,504	0	0
増減率	△0.7	△0.7	△0.7	-	-

内訳

(単位:円・%)

区分	年度	平成 28 年度		平成 27 年度		比較増減	
		決算額	構成 比率	決算額	構成 比率	増減額	増減率
内 訳	国庫負担金	64,135,296,858	70.3	64,935,533,028	70.7	△800,236,170	△1.2
	療養給付費負担金	63,265,223,803	69.3	64,213,872,846	69.9	△948,649,043	△1.5
	高額医療費負担金	870,073,055	1.0	721,660,182	0.8	148,412,873	20.6
内 訳	国庫補助金	27,110,372,198	29.7	26,944,522,532	29.3	165,849,666	0.6
	調整交付金	25,163,985,000	27.6	25,280,648,000	27.5	△116,663,000	△0.5
	後期高齢者医療制度事 業費補助金	84,226,330	0.1	59,844,769	0.1	24,381,561	40.7
	後期高齢者医療災害臨 時特例補助金	1,071,000	0.0	1,014,000	0.0	57,000	5.6
	後期高齢者医療制度円 滑運営臨時 特例交付金	1,860,626,868	2.0	1,596,535,763	1.7	264,091,105	16.5
	社会保障・税番号シ ステム整備費補助金	463,000	0.0	6,480,000	0.0	△6,017,000	△92.9
合計		91,245,669,056	100.0	91,880,055,560	100.0	△634,386,504	△0.7

国庫支出金は、国が事業の経費の一部を負担することとされている国庫負担金、国が特定の事業を奨励して支出する、又は広域連合間の所得格差による財政不均衡を是正することを目的として支出する国庫補助金で構成されているものであり、前年度に比べ、6億3,438万6,504円(0.7%)減少した。

国庫負担金の内訳は、療養給付費負担金（632億6,522万3,803円）及び高額医療費負担金（8億7,007万3,055円）である。

国庫補助金の内訳は、調整交付金（251億6,398万5,000円）、後期高齢者医療制度事業費補助金（8,422万6,330円）、東日本大震災に係る後期高齢者医療災害臨時特例補助金（107万1,000円）、後期高齢者医療制度円滑運営臨時特例交付金（18億6,062万6,868円）及び社会保障・税番号システム整備費補助金（46万3,000円）である。

《第3款》 県支出金

(単位:円・%)

区分 年度	予算現額	調定額	収入済額	不納 欠損額	収入 未済額
平成28年度	21,804,361,000	21,868,122,198	21,868,122,198	0	0
平成27年度	21,315,844,000	20,796,396,364	20,796,396,364	0	0
比較増減額	488,517,000	1,071,725,834	1,071,725,834	0	0
増減率	2.3	5.2	5.2	-	-

内訳

(単位:円・%)

区分 年度	平成28年度		平成27年度		比較増減		
	決算額	構成 比率	決算額	構成 比率	増減額	増減率	
内 訳	県負担金	21,168,122,198	96.8	20,796,396,364	100.0	371,725,834	1.8
	療養給付費負担金	20,298,044,377	92.8	20,074,568,530	96.5	223,475,847	1.1
	高額医療費負担金	870,077,821	4.0	721,827,834	3.5	148,249,987	20.5
	県財政安定化基金支出金	700,000,000	3.2	0	0.0	700,000,000	-
	合計	21,868,122,198	100.0	20,796,396,364	100.0	1,071,725,834	5.2

県支出金は、県が事業の経費の一部を負担することとされている負担金等であり、前年度に比べ3億7,172万5,834円（1.8%）増加した。

県負担金の内訳は、療養給付費負担金（202億9,804万4,377円）及び高額医療費負担金（8億7,007万7,821円）である。

県財政安定化基金支出金は、前年度に比べ7億円皆増した。

《第4款》 支払基金交付金

(単位:円・%)

区分 年度	予算現額	調定額	収入済額	不納 欠損額	収入 未済額
平成28年度	102,874,696,000	103,133,011,000	103,133,011,000	0	0
平成27年度	105,386,684,000	103,531,861,431	103,531,861,431	0	0
比較増減額	△2,511,988,000	△398,850,431	△398,850,431	0	0
増減率	△2.4	△0.4	△0.4	-	-

支払基金交付金は、若年者の保険料を財源として社会保険診療報酬支払基金から交付される後期高齢者交付金で、前年度に比べ3億9,885万431円(0.4%)減少した。

《第5款》 特別高額医療費共同事業交付金

(単位:円・%)

区分 年度	予算現額	調定額	収入済額	不納 欠損額	収入 未済額
平成28年度	56,670,000	51,121,364	51,121,364	0	0
平成27年度	56,670,000	38,316,548	38,316,548	0	0
比較増減額	0	12,804,816	12,804,816	0	0
増減率	-	33.4	33.4	-	-

特別高額医療費共同事業交付金は、著しく高額な医療費の発生による財政負担の軽減を目的として、全国の広域連合が共同で負担するもので、前年度に比べ1,280万4,816円(33.4%)増加した。

《第6款》 財産収入

(単位:円・%)

区分 年度	予算現額	調定額	収入済額	不納 欠損額	収入 未済額
平成28年度	1,000,000	1,106,847	1,106,847	0	0
平成27年度	1,700,000	1,262,712	1,262,712	0	0
比較増減額	△700,000	△155,865	△155,865	0	0
増減率	△41.2	△12.3	△12.3	-	-

財産収入の収入済額は、医療財政調整基金の運用利子で、前年度に比べ15万5,865円(12.3%)減少した。

《第7款》 繰入金

(単位:円・%)

区分 年度	予算現額	調定額	収入済額	不納 欠損額	収入 未済額
平成28年度	2,987,256,000	1,442,894,714	1,442,894,714	0	0
平成27年度	2,994,858,000	1,862,408,338	1,862,408,338	0	0
比較増減額	△7,602,000	△419,513,624	△419,513,624	0	0
増減率	△0.3	△22.5	△22.5	-	-

内訳

(単位:円・%)

区分 年度	平成28年度		平成27年度		比較増減	
	決算額	構成 比率	決算額	構成 比率	増減額	増減率
一般会計繰入金	842,894,714	58.4	855,826,106	46.0	△12,931,392	△1.5
基金繰入金	600,000,000	41.6	1,006,582,232	54.0	△406,582,232	△40.4
合計	1,442,894,714	100.0	1,862,408,338	100.0	△419,513,624	△22.5

繰入金は、一般会計からの事務費繰入金と、基金からの繰入金で構成されており、前年度に比べ4億1,951万3,624円(22.5%)減少した。

基金繰入は、医療財政調整基金からの保険給付等への補てん財源である。

《第8款》 繰越金

(単位:円・%)

区分 年度	予算現額	調定額	収入済額	不納 欠損額	収入 未済額
平成28年度	5,697,918,000	5,697,917,230	5,697,917,230	0	0
平成27年度	7,292,413,000	7,292,412,999	7,292,412,999	0	0
比較増減額	△1,594,495,000	△1,594,495,769	△1,594,495,769	0	0
増減率	△21.9	△21.9	△21.9	-	-

繰越金は前年度からの剰余金であり、前年度に比べ15億9,449万5,769円(21.9%)減少した。

《第9款》 県財政安定化基金借入金

不測の事態などの貸付事由が生じなかったため、借入れはなかった。

《第 10 款》 諸収入

(単位:円・%)

区分 年度	予算現額	調定額	収入済額	不納 欠損額	収入 未済額
平成 28 年度	355,790,000	435,496,621	406,414,210	0	29,082,411
平成 27 年度	597,572,000	644,033,554	616,497,177	0	27,536,377
比較増減額	△241,782,000	△208,536,933	△210,082,967	0	1,546,034
増減率	△40.5	△32.4	△34.1	-	5.6

内訳

(単位:円・%)

区分 年度	平成 28 年度		平成 27 年度		比較増減	
	決算額	構成 比率	決算額	構成 比率	増減額	増減率
預金利子	2,346,617	0.6	3,907,621	0.6	△1,561,004	△39.9
延滞金、加算金及び過料	1,834,700	0.5	2,366,800	0.4	△532,100	△22.5
内訳						
延滞金	1,834,700	0.5	2,366,800	0.4	△532,100	△22.5
過料	0	-	0	-	0	-
雑入	402,232,893	99.0	610,222,756	99.0	△207,989,863	△34.1
内訳						
第三者納付金	319,826,887	78.7	293,379,826	47.6	26,447,061	9.0
返納金	8,733,863	2.1	4,690,040	0.8	4,043,823	86.2
雑入	73,672,143	18.1	312,152,890	50.6	△238,480,747	△76.4
合計	406,414,210	100.0	616,497,177	100.0	△210,082,967	△34.1

諸収入は、歳計現金の運用に伴う預金利子、保険料納付に係る延滞金及び雑入で構成されており、前年度に比べ 2 億 1,008 万 2,967 円 (34.1%) 減少した。これは国民健康保険団体連合会が行う審査支払業務等に係る実費弁償である剰余金返還金の減少によるものである。

雑入のうち主なものは、交通事故など第三者の行為により怪我をしたときの治療費を加害者が負担する第三者納付金 3 億 1,982 万 6,887 円、返納金 873 万 3,863 円、電算システム回線共有負担金 1,116 万 9,255 円及び剰余金返還金 6,250 万 2,888 円である。

(2) 歳出

平成28年度の特別会計決算額は、予算現額2,616億1,320万1,000円、支出済額2,595億590万9,321円、不用額21億729万1,679円で、執行率99.2%となっている。決算額を前年度と比較すると、次のとおりである。

【歳出年度別比較表】

(単位:円・%)

区分 年度	予算現額 (A)	支出済額 (B)	翌年度繰越 額(C)	不用額 (A-B-C)	執行率 (B/A)
平成28年度	261,613,201,000	259,505,909,321	0	2,107,291,679	99.2
平成27年度	266,908,665,000	260,613,617,501	0	6,295,047,499	97.6
比較増減額	△5,295,464,000	△1,107,708,180	0	△4,187,755,820	1.6
増減率	△2.0	△0.4	-	△66.5	

支出済額は、前年度に比べ11億770万8,180円(0.4%)の減少である。

款別の支出状況は、次のとおりである。

【款別支出状況及び構成比率表】

(単位:円・%)

区分 年度	平成28年度		平成27年度		比較増減	
	決算額	構成 比率	決算額	構成 比率	増減額	増減率
総務費	1,088,857,443	0.4	1,659,652,037	0.6	△570,794,594	△34.4
保険給付費	251,825,178,671	97.0	251,342,557,211	96.4	482,621,460	0.2
県財政安定化 基金拠出金	102,049,839	0.0	100,934,513	0.0	1,115,326	1.1
特別高額医療費 共同事業拠出金	52,174,056	0.0	44,430,356	0.0	7,743,700	17.4
保健事業費	473,615,157	0.2	383,078,161	0.1	90,536,996	23.6
諸支出金	5,964,034,155	2.3	7,082,965,223	2.7	△1,118,931,068	△15.8
公債費	0	-	0	-	0	-
予備費	0	-	0	-	0	-
合計	259,505,909,321	100.0	260,613,617,501	100.0	△1,107,708,180	△0.4

款別の決算額については、総務費、諸支出金を除き増加した。

款ごとの詳しい説明については次のとおりである。

《第1款》 総務費

(単位:円・%)

区分 年度	予算現額 (A)	支出済額 (B)	翌年度繰越 額 (C)	不用額 (A-B-C)	執行率 (B/A)
平成 28 年度	1,156,090,000	1,088,857,443	0	67,232,557	94.2
平成 27 年度	1,673,058,000	1,659,652,037	0	13,405,963	99.2
比較増減額	△516,968,000	△570,794,594	0	53,826,594	△5.0
増減率	△30.9	△34.4	-	401.5	

総務費は、保険給付業務等に要する経費を支出したもので、支出済額は前年度に比べ、5億7,079万4,594円(34.4%)の減少である。

これは、医療財政調整基金積立金の減少によるものである。

事業別の内訳は、業務課職員に係る派遣職員人件費等負担金が主な支出である業務一般管理事務費1億968万4,044円、医療給付経費4億5,501万8,422円、保険料賦課経費71万5,000円、電算システム経費3億2,852万9,503円、医療財政調整基金経費1億7,678万418円及び医療費適正化事業経費1,813万56円である。

《第2款》 保険給付費

(単位:円・%)

区分 年度	予算現額 (A)	支出済額 (B)	翌年度繰越 額 (C)	不用額 (A-B-C)	執行率 (B/A)
平成 28 年度	253,729,308,000	251,825,178,671	0	1,904,129,329	99.2
平成 27 年度	257,516,168,000	251,342,557,211	0	6,173,610,789	97.6
比較増減額	△3,786,860,000	482,621,460	0	△4,269,481,460	△0.7
増減率	△1.5	0.2	-	△69.2	

内訳

(単位:円・%)

年度	区分	平成 28 年度		平成 27 年度		比較増減	
		決算額	構成比率	決算額	構成比率	増減額	増減率
	療養給付費	234,578,367,354	93.2	233,843,121,373	93.0	735,245,981	0.3
	療養費	1,998,967,674	0.8	2,013,916,362	0.8	△14,948,688	△0.7
	食事・生活療養費	4,100,770,855	1.6	4,671,263,706	1.9	△570,492,851	△12.2
	訪問看護療養費	620,252,112	0.2	573,326,679	0.2	46,925,433	8.2
	特別療養費	0	-	0	-	-	-
	移送費	360,000	0.0	0	-	360,000	-
	審査支払手数料	602,665,878	0.2	665,064,985	0.3	△62,399,107	△9.4
	高額療養費	8,601,820,667	3.4	8,283,868,900	3.3	317,951,767	3.8
	高額介護合算療養費	212,974,131	0.1	203,345,206	0.1	9,628,925	4.7
	葬祭費	1,109,000,000	0.4	1,088,650,000	0.4	20,350,000	1.9
	合計	251,825,178,671	100.0	251,342,557,211	100.0	482,621,460	0.2

保険給付費は特別会計の支出のうち大半を占めるもので、支出済額は前年度に比べ、4億8,262万1,460円(0.2%)の増加である。増加の主なものは、一般的な医療費の保険者負担分である療養給付費7億3,524万5,981円である。

《第3款》 県財政安定化基金拠出金

(単位:円・%)

年度別	区分	予算現額 (A)	支出済額 (B)	翌年度繰越 額(C)	不用額 (A-B-C)	執行率 (B/A)
平成 28 年度		102,303,000	102,049,839	0	253,161	99.8
平成 27 年度		100,962,000	100,934,513	0	27,487	100.0
比較増減額		1,341,000	1,115,326	0	225,674	△0.2
増減率		1.3	1.1	-	821.0	

県財政安定化基金拠出金は、保険料不足や予測を超えた給付費の増大などに起因する財源不足に対応するために県に設置されている新潟県後期高齢者医療財政安定化基金への拠出金であり、支出済額は前年度に比べ、111万5,326円(1.1%)の増加である。

《第4款》 特別高額医療費共同事業拠出金

(単位:円・%)

区分 年度別	予算現額 (A)	支出済額 (B)	翌年度繰越 額(C)	不用額 (A-B-C)	執行率 (B/A)
平成28年度	56,920,000	52,174,056	0	4,745,944	91.7
平成27年度	56,920,000	44,430,356	0	12,489,644	78.1
比較増減額	0	7,743,700	0	△7,743,700	13.6
増減率	0.0	17.4	-	△62.0	

特別高額医療費共同事業拠出金は、著しく高額な医療費の発生による財政負担の軽減を目的として、全国の広域連合が共同で実施する特別高額医療費共同事業に対する拠出金であり、支出済額は前年度に比べ、774万3,700円(17.4%)の増加である。

《第5款》 保健事業費

(単位:円・%)

区分 年度別	予算現額 (A)	支出済額 (B)	翌年度繰越 額(C)	不用額 (A-B-C)	執行率 (B/A)
平成28年度	570,893,000	473,615,157	0	97,277,843	83.0
平成27年度	451,523,000	383,078,161	0	68,444,839	84.8
比較増減額	119,370,000	90,536,996	0	28,833,004	△1.9
増減率	26.4	23.6	-	42.1	

保健事業費は、健康診査、歯科健康診査の実施に係る市町村等への委託費及びその他の健康保持増進事業費で、支出済額は前年度に比べ、9,053万6,996円(23.6%)の増加である。

《第6款》 諸支出金

(単位:円・%)

区分 年度別	予算現額 (A)	支出済額 (B)	翌年度繰越 額(C)	不用額 (A-B-C)	執行率 (B/A)
平成28年度	5,977,187,000	5,964,034,155	0	13,152,845	99.8
平成27年度	7,089,534,000	7,082,965,223	0	6,568,777	99.9
比較増減額	△1,112,347,000	△1,118,931,068	0	6,584,068	△0.1
増減率	△15.7	△15.8	-	100.2	-

内訳

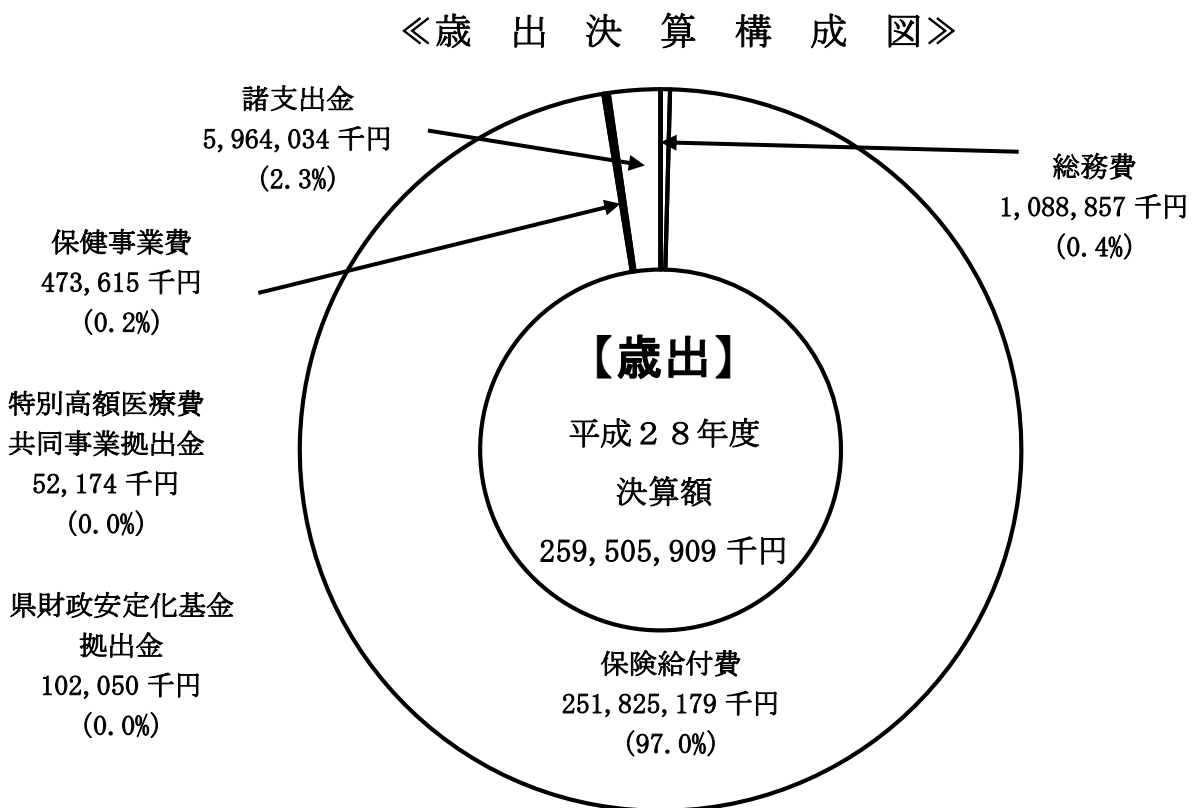
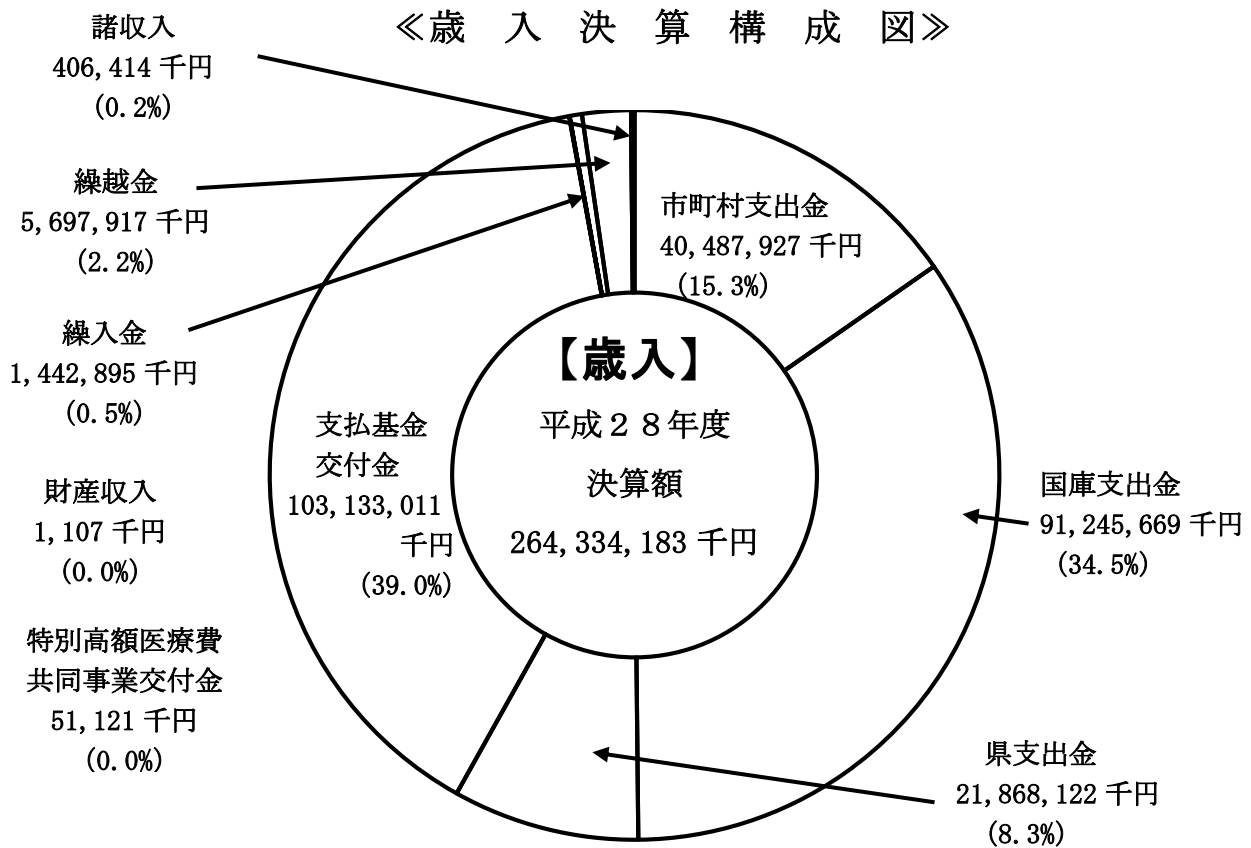
(単位:円・%)

区分 年度	平成28年度		平成27年度		比較増減	
	決算額	構成 比率	決算額	構成 比率	増減額	増減率
償還金及び還付加算金	5,964,034,155	100.0	7,082,965,223	100.0	△1,118,931,068	△15.8
内訳						
保険料還付金	22,138,300	0.4	26,870,900	0.4	△4,732,600	△17.6
償還金	5,941,710,355	99.6	7,055,463,323	99.6	△1,113,752,968	△15.8
還付加算金	185,500	0.0	631,000	0.0	△445,500	△70.6
延滞金	0	0.0	0	0.0	0	-
合計	5,964,034,155	100.0	7,082,965,223	100.0	△1,118,931,068	△15.8

諸支出金は主に、前年度に納付された保険料の還付に係る保険料還付金2,213万8,300円、前年度の国などの負担金等の精算に伴う返還分である償還金59億4,171万355円である。

《第7款》公債費及び《第8款》予備費については、支出がなかったため予算現額の全額が不用となっている。

(3) 歳入歳出決算構成図



4 財産

(1) 公有財産（土地・建物・山林・物権・有価証券等）

該当財産無し

(2) 物品（取得価格100万円以上の物品）

(単位：台)

財産名 項目	前年度末現在高	決算年度中増減高		決算年度末現在高
		増	減	
サーバ機 (電算処理システム用一括処理専用サーバ機)	1	0	1	0

(3) 債権（貸付金等）

該当財産無し

(4) 基金

ア 新潟県後期高齢者医療広域連合後期高齢者医療制度臨時特例基金

本基金は廃止となったため、平成28年度決算年度末における現在高は、0円である。

なお、年度中の減少額は、平成27年度の出納整理期間中に全額取崩しが行われたものである。

決算年度末における基金の現在高は、次表のとおりである。

【基金現在高表】

(単位：千円)

基金名 項目	前年度末現在高	決算年度中増減高		決算年度末現在高 (債権)
		増	減	
後期高齢者医療制度臨時特例基金	26,978	0	26,978	0

イ 新潟県後期高齢者医療広域連合後期高齢者医療財政調整基金

決算年度末における現在高は、46 億 1,315 万円である。

年度中の増加額の内訳は、前年度繰越金から支払基金への返還金などを控除した残額 1 億 7,567 万 4 千円及び運用収入 110 万 7 千円を積み立てたものである。

減少額の 6 億円は、平成 28 年度の財源不足見込分を取崩し、特別会計へ繰り入れたものである。

決算年度末における基金の現在高は、次表のとおりである。

【基金現在高表】

(単位：千円)

項目 基金名	前年度末現在高	決算年度中増減高		決算年度末現在高
		増	減	
後期高齢者 医療財政調整基金	5,036,370	176,780	600,000	4,613,150

(区分の金額は、千円未満を四捨五入したものであるため、区分の計は一致しない場合がある。)

5 むすび

平成28年度の決算状況であるが、一般会計と特別会計の総計決算では形式収支及び実質収支はともに48億7,657万4,197円となった。

一般会計では、歳入10億803万8,846円、100.1%の収入率、歳出9億5,973万8,481円、95.3%の執行率となっており、形式収支・実質収支ともに4,830万365円であるが、この収支には、平成29年度で支払うことになる国の補助金の精算額1万2,000円が含まれており、残額は市町村負担金の精算に充当する。

また、実質収支から前年度実質収支を差し引いた単年度収支は△238万6,964円となった。

今後も引き続き事務経費の削減に努められたい。

特別会計では、歳入2,643億3,418万3,153円、101%の収入率、歳出2,595億590万9,321円、99.2%の執行率となっており、形式収支・実質収支ともに48億2,827万3,832円であるが、この収支には、平成29年度で支払うことになる国・県・市町村負担金等の精算額45億247万3,770円が含まれている。

また、前年度実質収支を差し引いた単年度収支は△8億6,964万3,398円となった。

財産についてであるが、後期高齢者医療財政調整基金は、決算年度中の積立額1億7,678万円、取崩額6億円で、年度末現在高46億1,315万円となっている。

今後も基金を有効に活用し、制度の安定的な運営と被保険者の負担軽減に努められたい。

以上が、平成28年度新潟県後期高齢者医療広域連合一般会計及び特別会計歳入歳出決算審査の概要である。

現在わが国では、若年層の減少と急速な高齢化が進んでおり、高齢者の医療需要の増加と、医療機器や薬剤の開発・改善による後期高齢者医療費の増大は避けて通れない。また、高齢者の地域での生活を支えるためには、地域包括ケアシステムの構築を推進していくことが重要である。新潟県後期高齢者医療広域連合においても、後期高齢者医療制度を安定的かつ持続的に運営し、被保険者一人ひとりの状況に応じて安全・安心で質の高い効率的な医療が受けられる体制を構築していかなければならない。

今まさに、医療費適正化に向けた取り組みや被保険者の健康寿命延伸のための保健事業の推進が強く求められており、国の補助金制度や保険者インセンティブによる交付金を的

確かつ積極的に活用し、効果的、効率的な事業展開が重要である。

医療費の動向把握や新潟県の特徴を踏まえた医療費分析を行い、医療給付の円滑な給付に努め、これからも、本制度が住民の理解と協力を得て、被保険者の健康の保持・増進に寄与するよう望む。

なお、このたび国の保険料軽減判定におけるシステム誤りが判明し、被保険者及び市町村に多大な迷惑をおかけしたことは誠に遺憾である。今後とも、適正な事業運営が図られるよう努力されたい。

議案第13号

平成29年度新潟県後期高齢者医療広域連合一般会計補正予算（第1号）について

平成29年度新潟県後期高齢者医療広域連合一般会計補正予算（第1号）は、別紙のとおりとする。

平成29年8月31日提出

新潟県後期高齢者医療広域連合長 篠田 昭

議案第13号別紙

平成29年度

一般会計補正予算書（第1号）

付・予算に関する説明書

新潟県後期高齢者医療広域連合

議案第13号関係

平成29年度新潟県後期高齢者医療広域連合一般会計補正予算（第1号）

平成29年度新潟県後期高齢者医療広域連合の一般会計補正予算（第1号）は、次に定めるところによる。

（歳入歳出予算の補正）

- 1 歳入歳出予算の総額に歳入歳出それぞれ12千円を追加し、歳入歳出予算の総額を歳入歳出それぞれ1,149,999千円とする。
- 2 歳入歳出予算の補正の款項の区分及び当該区分ごとの金額並びに補正後の歳入歳出予算の金額は、「第1表 歳入歳出予算補正」による。

平成29年8月31日提出

新潟県後期高齢者医療広域連合
連合長 篠田 昭

第1表 歳入歳出予算補正

歳入

(単位：千円)

款	項	補正前の額	補正額	計
3繰越金		1	12	13
	1繰越金	1	12	13
補正されなかった款項にかかる額		1,149,986		1,149,986
歳入合計		1,149,987	12	1,149,999

歳出

(単位：千円)

款	項	補正前の額	補正額	計
2総務費		1,148,558	12	1,148,570
	1総務管理費	1,148,173	12	1,148,185
補正されなかった款項にかかる額		1,429		1,429
歳出合計		1,149,987	12	1,149,999

歳入歳出事項別明細書

総括

歳入

(単位：千円)

款	補正前の額	補正額	計
3 繰越金	1	12	13
補正されなかった款にかかる額	1,149,986		1,149,986
歳入合計	1,149,987	12	1,149,999

歳出

(単位：千円)

款	補正前の額	補正額	計	補正予算額の財源内訳			
				特定財源			一般財源
				国県支出金	地方債	その他	
総務費	1,148,558	12	1,148,570				12
補正されなかった 款にかかる額	1,429		1,429				
歳出合計	1,149,987	12	1,149,999	0	0	0	12

歳入

<div style="text-align: center;">款</div> <div style="text-align: center;">項</div> <div style="text-align: center;">目</div>	補正前の額	補正額	計
3 繰越金	1	12	13
1 繰越金	1	12	13
1 繰越金	1	12	13
歳入合計	1	12	13

(単位：千円)

節		説明
区 分	金 額	
1 繰 越 金	12	前年度繰越金 12

歳出

款 項 目	補正前の額	補正額	計	補正予算額の財源内訳			
				特定財源			一般財源
				国県支出金	地方債	その他	
2 総務費	1,148,558	12	1,148,570				12
1 総務管理費	1,148,173	12	1,148,185				12
1 一般管理費	1,148,173	12	1,148,185				12
歳出合計	1,149,987	12	1,149,999	0	0	0	12

2 総務費

(単位：千円)

節		説明
区 分	金 額	
23 償還金利息及び割引料	12	001 一般管理事務費 償還金 12

議案第14号

平成29年度新潟県後期高齢者医療広域連合後期高齢者医療特別会計補正予算
(第1号) について

平成29年度新潟県後期高齢者医療広域連合後期高齢者医療特別会計補正予算(第1号)
は、別紙のとおりとする。

平成29年8月31日提出

新潟県後期高齢者医療広域連合長 篠 田 昭

議案第14号別紙

平成29年度

後期高齢者医療特別会計

補正予算書（第1号）

付・予算に関する説明書

新潟県後期高齢者医療広域連合

議案第 14 号関係

平成 29 年度新潟県後期高齢者医療広域連合
後期高齢者医療特別会計補正予算（第 1 号）

平成 29 年度新潟県後期高齢者医療広域連合の後期高齢者医療特別会計補正予算（第 1 号）は、次に定めるところによる。

（歳入歳出予算の補正）

- 1 歳入歳出予算の総額に歳入歳出それぞれ 4,772,544 千円を追加し、歳入歳出予算の総額を歳入歳出それぞれ 268,050,137 千円とする。
- 2 歳入歳出予算の補正の款項の区分及び当該区分ごとの金額並びに補正後の歳入歳出予算の金額は、「第 1 表 歳入歳出予算補正」による。

平成 29 年 8 月 31 日提出

新潟県後期高齢者医療広域連合
連合長 篠田 昭

第1表 歳入歳出予算補正

歳入

(単位：千円)

款	項	補正前の額	補正額	計
1市町村支出金		41,996,378	270,067	42,266,445
	1市町村負担金	41,996,378	270,067	42,266,445
8繰越金		1	4,502,477	4,502,478
	1繰越金	1	4,502,477	4,502,478
補正されなかった款項にかかる額		221,281,214		221,281,214
歳入合計		263,277,593	4,772,544	268,050,137

歳出

(単位：千円)

款	項	補正前の額	補正額	計
6諸 支出 金		25,399	4,772,544	4,797,943
	1償還金及び還付加算金	25,398	4,772,544	4,797,942
補正されなかった款項にかかる額		263,252,194		263,252,194
歳 出 合 計		263,277,593	4,772,544	268,050,137

歳入歳出事項別明細書

総括

歳入

(単位：千円)

款	補正前の額	補正額	計
1 市 町 村 支 出 金	41,996,378	270,067	42,266,445
8 繰 越 金	1	4,502,477	4,502,478
補正されなかった款にかかる額	221,281,214		221,281,214
歳 入 合 計	263,277,593	4,772,544	268,050,137

歳出

(単位：千円)

款	補正前の額	補正額	計	補正予算額の財源内訳			
				特定財源			一般財源
				国県支出金	地方債	その他	
繰支出金	25,399	4,772,544	4,797,943				4,772,544
補正されなかった 款にかかる額	263,252,194		263,252,194				
歳出合計	263,277,593	4,772,544	268,050,137	0	0	0	4,772,544

歳入

款	補正前の額	補正額	計
項			
目			
1 市町村支出金	41,996,378	270,067	42,266,445
1 市町村負担金	41,996,378	270,067	42,266,445
2 療養給付費負担金	20,797,842	270,067	21,067,909
8 繰越金	1	4,502,477	4,502,478
1 繰越金	1	4,502,477	4,502,478
1 繰越金	1	4,502,477	4,502,478
歳入合計	41,996,379	4,772,544	46,768,923

(単位：千円)

節		金額	説明
区	分		
2 過	年 度 分	270,067	療養給付費負担金 過年度分 270,067
1 繰	越 金	4,502,477	前年度繰越金 4,502,477

歳出

款 項 目	補正前の額	補正額	計	補正予算額の財源内訳			
				特 定 財 源			一 般 財 源
				国県支出金	地 方 債	そ の 他	
6 諸支出金	25,399	4,772,544	4,797,943				4,772,544
1 償還金及び還付加算金	25,398	4,772,544	4,797,942				4,772,544
2 償還金	1	4,772,544	4,772,545				4,772,544
歳出合計	263,277,593	4,772,544	268,050,137	0	0	0	4,772,544

6 諸支出金

(単位：千円)

節		説明
区 分	金 額	
23 償還金利子及び割引料	4,772,544	001 償還金 4,772,544 国庫負担金返還金 2,824,132 国庫補助金返還金 19,552 県負担金返還金 52,803 市町村負担金返還金 142,267 支払基金返還金 1,733,790

平成29年8月定例会提出議案の概要

議案番号	件名	主な内容
1 1	平成28年度新潟県後期高齢者医療広域連合一般会計歳入歳出決算認定について	【歳入決算額】 1,008,038 千円 【歳出決算額】 959,738 千円 【歳入歳出差引額】 48,300 千円
1 2	平成28年度新潟県後期高齢者医療広域連合後期高齢者医療特別会計歳入歳出決算認定について	【歳入決算額】 264,334,183 千円 【歳出決算額】 259,505,909 千円 【歳入歳出差引額】 4,828,274 千円
1 3	平成29年度新潟県後期高齢者医療広域連合一般会計補正予算（第1号）について	平成28年度国庫補助事業の精算に係る経費を補正するもの 【補正前】 1,149,987 千円 【補正額】 12 千円 【補正後】 1,149,999 千円
1 4	平成29年度新潟県後期高齢者医療広域連合後期高齢者医療特別会計補正予算（第1号）について	平成28年度各種負担金等の精算に係る経費を補正するもの 【補正前】 263,277,593 千円 【補正額】 4,772,544 千円 【補正後】 268,050,137 千円

議案第 1 1 号関係資料

議案第 1 1 号 平成 2 8 年度新潟県後期高齢者医療広域連合
一般会計歳入歳出決算認定について

【決算概要】

(単位：千円、%)

区 分	平成 28 年度	平成 27 年度	増減額	増減率
歳入決算額	1,008,038	1,263,303	△255,265	△20.2
歳出決算額	959,738	1,212,616	△252,878	△20.9
歳入歳出差引額	48,300	50,687	△2,387	△4.7

【歳入歳出差引額】 48,300 千円

平成 29 年度に繰り越して共通経費負担金の減額や国庫補助金の返還などにより精算します。

【主な歳入】(決算書 9 頁から 10 頁)

- 分担金及び負担金 928,062 千円
後期高齢者医療制度の運営に要する事務的経費に対する共通経費負担金
- 国庫支出金 3,117 千円
高齢者の健康づくりのために取り組む長寿・健康増進事業の特別調整交付金ほか
- 諸収入 26,173 千円
国民健康保険団体連合会が行う審査支払業務等に係る返還金(剰余金返還金)ほか

【主な歳出】(決算書 11 頁から 16 頁)

- 総務費 958,752 千円
 - ・ 特別会計事務費繰出金 842,895 千円
 - ・ 国及び市町村への償還金 30,231 千円
 - ・ 派遣職員人件費等負担金 54,909 千円

議案第 1 2 号関係資料

議案第 1 2 号 平成 2 8 年度新潟県後期高齢者医療広域連合
後期高齢者医療特別会計歳入歳出決算認定について

【決算概要】

(単位：千円、%)

区 分	平成 28 年度	平成 27 年度	増減額	増減率
歳入決算額	264,334,183	266,311,535	△1,977,352	△0.7
歳出決算額	259,505,909	260,613,618	△1,107,709	△0.4
歳入歳出差引額	4,828,274	5,697,917	△869,643	△15.3

【歳入歳出差引額】 4,828,274 千円

差引額から平成 28 年度の国県負担金等の精算額 4,502,474 千円を除くと、実質繰越額は 325,800 千円となります。

【主な歳入】(決算書 23 頁から 30 頁)

- 市町村支出金(保険料等分・療養給付分) 40,487,926 千円
- 国庫支出金 91,245,669 千円
- 県支出金 21,868,122 千円
- 支払基金交付金 103,133,011 千円
- 繰入金 1,442,895 千円
 - ・ 一般会計繰入金(特別会計事務費分) 842,895 千円
 - ・ 基金繰入金(医療財政調整基金繰入金) 600,000 千円
- 繰越金 5,697,917 千円

【主な歳出】(決算書 31 頁から 40 頁)

- 総務費 1,088,857 千円

○業務一般管理事務費 109,684 千円 ・ 派遣職員人件費等負担金 108,729 千円 ほか
○医療給付経費 455,018 千円 ・ 被保険者証等作成封入封緘業務委託料 18,024 千円 ・ レセプト 2 次点検業務委託料 94,390 千円 ・ 審査支払電算処理業務委託料 207,813 千円 ほか
○保険料賦課経費 715 千円 ・ 被扶養者情報提供料 715 千円
○電算システム経費 328,530 千円 ・ 通信運搬費 22,502 千円 ・ 稼動維持支援等業務委託料 82,037 千円 ・ 電算システム賃借料 150,237 千円 ほか

○医療財政調整基金経費	176,780 千円
・医療財政調整基金積立金	175,673 千円
・医療財政調整基金積立金（利子分）	1,107 千円
○医療費適正化推進事業経費	18,130 千円
・ジェネリック医薬品差額通知郵送料	7,446 千円
・ジェネリック医薬品差額通知業務委託料	7,539 千円
・重複頻回受診者指導委託料	3,145 千円

○ 保険給付費

(単位：千円、%)

区 分	平成 28 年度	平成 27 年度	増減額	増減率
療養給付費	234,578,367	233,843,121	735,246	0.3
その他療養諸費	6,720,351	7,258,507	△538,156	△7.4
審査支払手数料	602,666	665,065	△62,399	△9.4
高額療養諸費	8,814,795	8,487,214	327,581	3.9
葬祭費	1,109,000	1,088,650	20,350	1.9
合 計	251,825,179	251,342,557	482,622	0.2

○ 県財政安定化基金拠出金 102,050 千円

財政安定化基金は、予定した保険料収納率を下回って生じた保険料不足や、給付費が見込み以上に増加したこと等に起因する財源不足について、資金の交付・貸付を行うために各都道府県に設置されています。財源は、国・県・広域連合（保険料）が1/3ずつ負担することとされています。

当広域連合からは県財政安定化基金拠出金として新潟県に拠出しています。拠出額は、新潟県の条例で定められた拠出率（0.04%）をもとに算出されます。

○ 保健事業費 473,615 千円

・ 健康診査業務委託料 400,106 千円

(単位：人、%)

平成 28 年度				
被保険者数 A	受診者数 B	受診率 (B/A)	健診除外者数 C	受診率 (B / (A-C))
361,434	80,066	22.2	22,512	23.6

※被保険者数は当該年度の4月1日における被保険者数です。

※受診者数は過年度受診者の請求遅れ分も含みます。

- ・ 歯科健診業務委託料 5,395 千円
- ・ 医療費分析業務委託料 24,970 千円
- ・ 在宅訪問栄養食事相談
事業支援業務委託料 956 千円
- ・ 訪問歯科健診業務委託料 6,607 千円
- ・ 後期高齢者医療特別対策補助金 35,501 千円

議案第 11、12号関係資料

財産の状況 H29. 3. 31 現在 (決算書 42 頁)

○ 基金

- ・ 後期高齢者医療財政調整基金 4,613,150 千円

議案第 13 号関係資料

議案第 13 号 平成 29 年度新潟県後期高齢者医療広域連合一般会計
補正予算（第 1 号）について

【補正額】 12千円 追加

【補正理由】 平成28年度国庫補助金事業の実績に基づく精算に係る経費を補正するもの

【歳入】

(単位：千円)

款	補正前の額	補正額	計	説明
繰越金	1	12	13	前年度繰越金 ・ 医療制度事業費補助金精算分 12
補正されなかった 款にかかる額	1, 149, 986		1, 149, 986	
歳入合計	1, 149, 987	12	1, 149, 999	

【歳出】

(単位：千円)

款	補正前の額	補正額	計	説明
総務費	1, 148, 558	12	1, 148, 570	償還金 ・ 医療制度事業費補助金 (H28実績精算分) 12
補正されなかった 款にかかる額	1, 429		1, 429	
歳出合計	1, 149, 987	12	1, 149, 999	

議案第14号関係資料

議案第14号 平成29年度新潟県後期高齢者医療広域連合後期高齢者医療特別会計補正予算（第1号）について

【補正額】4,772,544千円 追加

【補正理由】平成28年度保険給付費等の実績に基づく各種負担金等の精算に係る経費を補正するもの

【歳入】

(単位：千円)

款	補正前の額	補正額	計	説明
市町村支出金	41,996,378	270,067	42,266,445	療養給付費負担金過年度分 (H28実績精算分) 270,067
繰越金	1	4,502,477	4,502,478	前年度繰越金 4,502,477
補正されなかった 款にかかる額	221,281,214		221,281,214	
歳入合計	263,277,593	4,772,544	268,050,137	

【歳出】

(単位：千円)

款	補正前の額	補正額	計	説明
諸支出金	25,399	4,772,544	4,797,943	償還金（H28実績精算分） ・国庫負担金返還金 2,824,132 ・国庫補助金返還金 19,552 ・県負担金返還金 52,803 ・市町村負担金返還金 142,267 ・支払基金交付金返還金 1,733,790
補正されなかった 款にかかる額	263,252,194		263,252,194	
歳出合計	263,277,593	4,772,544	268,050,137	