

議会 8 月定例会議案

新潟県後期高齢者医療広域連合

議会 8 月定例会提出議案

議案番号	議 件 名
9	平成30年度新潟県後期高齢者医療広域連合一般会計歳入歳出決算認定について
10	平成30年度新潟県後期高齢者医療広域連合後期高齢者医療特別会計歳入歳出決算認定について
11	令和元年度新潟県後期高齢者医療広域連合一般会計補正予算（第1号）について
12	令和元年度新潟県後期高齢者医療広域連合後期高齢者医療特別会計補正予算（第1号）について
13	監査委員の選任について

議案第9号

平成30年度新潟県後期高齢者医療広域連合一般会計歳入歳出決算認定について

地方自治法（昭和22年法律第67号）第292条の規定により準用する同法第233条第3項の規定に基づき、平成30年度新潟県後期高齢者医療広域連合一般会計歳入歳出決算を、別紙監査委員の意見を付けて議会の認定に付する。

令和元年8月27日提出

新潟県後期高齢者医療広域連合長 村 山 秀 幸

議案第10号

平成30年度新潟県後期高齢者医療広域連合後期高齢者医療特別会計歳入歳出決算
認定について

地方自治法（昭和22年法律第67号）第292条の規定により準用する同法第233
条第3項の規定に基づき、平成30年度新潟県後期高齢者医療広域連合後期高齢者医療特
別会計歳入歳出決算を、別紙監査委員の意見を付けて議会の認定に付する。

令和元年8月27日提出

新潟県後期高齢者医療広域連合長 村 山 秀 幸

平成30年度

歳入歳出決算書

新潟県後期高齢者医療広域連合

目 次

	頁
平成30年度新潟県後期高齢者医療広域連合歳入歳出決算総括表	2
平成30年度一般会計歳入歳出決算書	5
平成30年度一般会計歳入歳出決算事項別明細書	
歳 入	10
歳 出	12
平成30年度一般会計実質収支に関する調書	18
平成30年度後期高齢者医療特別会計歳入歳出決算書	19
平成30年度後期高齢者医療特別会計歳入歳出決算事項別明細書	
歳 入	24
歳 出	32
平成30年度後期高齢者医療特別会計実質収支に関する調書	42
平成30年度新潟県後期高齢者医療広域連合財産に関する調書	43

平成30年度新潟県後期高齢者医療

区 分	予 算 現 額	歳 入 決 算 額	収 入 率
1 一 般 会 計	1,209,080,000	1,204,042,452	99.6
2 後 期 高 齢 者 医 療 特 別 会 計	267,310,538,000	271,218,350,557	101.5
総 合 計	268,519,618,000	272,422,393,009	101.5

広域連合歳入歳出決算総括表

(単位：円・%)

	歳出決算額	執行率	繰越事業費繰越財源	差引額
	1,138,802,432	94.2	0	65,240,020
	266,820,219,469	99.8	0	4,398,131,088
	267,959,021,901	99.8	0	4,463,371,108

平成30年度

一般会計歳入歳出決算書

平成30年度一般会計歳入歳出決算書

歳入

款	項	予 算 現 額
1 分 担 金 及 び 負 担 金		1,057,938,000
	1 負 担 金	1,057,938,000
2 国 庫 支 出 金		26,671,000
	1 国 庫 補 助 金	26,671,000
3 繰 越 金		124,174,000
	1 繰 越 金	124,174,000
4 諸 収 入		297,000
	1 預 金 利 子	31,000
	2 雑 入	266,000
歳 入 合 計		1,209,080,000

(単位：円)

	調 定 額	収 入 済 額	不 納 欠 損 額	収 入 未 済 額	予算現額と収入 済額との比較
	1,054,607,500	1,054,607,500	0	0	3,330,500
	1,054,607,500	1,054,607,500	0	0	3,330,500
	24,987,000	24,987,000	0	0	1,684,000
	24,987,000	24,987,000	0	0	1,684,000
	124,174,719	124,174,719	0	0	719
	124,174,719	124,174,719	0	0	719
	273,233	273,233	0	0	23,767
	67,329	67,329	0	0	36,329
	205,904	205,904	0	0	60,096
	1,204,042,452	1,204,042,452	0	0	5,037,548

歳出

款	項	予 算 現 額
1 議 会 費		1,080,000
	1 議 会 費	1,080,000
2 総 務 費		1,207,900,000
	1 総 務 管 理 費	1,207,515,000
	2 選 挙 費	68,000
	3 監 査 委 員 費	317,000
3 予 備 費		100,000
	1 予 備 費	100,000
歳 出 合 計		1,209,080,000

(単位：円)

支 出 済 額	翌年度繰越額	不 用 額	予算現額と支出 済額との比較
1,045,041	0	34,959	34,959
1,045,041	0	34,959	34,959
1,137,757,391	0	70,142,609	70,142,609
1,137,461,629	0	70,053,371	70,053,371
33,280	0	34,720	34,720
262,482	0	54,518	54,518
0	0	100,000	100,000
0	0	100,000	100,000
1,138,802,432	0	70,277,568	70,277,568

差引残額

65,240,020円

令和元年 8 月 2 7 日提出

新潟県後期高齢者医療広域連合長

村 山 秀 幸

平成30年度歳入歳出決算事項別明細書

歳入

款 項 目	予 算 現 額			計
	当 初 予 算 額	補 正 予 算 額	継 続 費 及 び 繰 越 財 源 充 当 額	
1 分 担 金 及 び 負 担 金	1,182,073,000	124,135,000	0	1,057,938,000
1 負 担 金	1,182,073,000	124,135,000	0	1,057,938,000
1 市 町 村 負 担 金	1,182,073,000	124,135,000	0	1,057,938,000
2 国 庫 支 出 金	26,671,000	0	0	26,671,000
1 国 庫 補 助 金	26,671,000	0	0	26,671,000
1 民 生 費 国 庫 補 助 金	26,671,000	0	0	26,671,000
3 繰 越 金	1,000	124,173,000	0	124,174,000
1 繰 越 金	1,000	124,173,000	0	124,174,000
1 繰 越 金	1,000	124,173,000	0	124,174,000
4 諸 収 入	297,000	0	0	297,000
1 預 金 利 子	31,000	0	0	31,000
1 預 金 利 子	31,000	0	0	31,000
2 雑 入	266,000	0	0	266,000
1 雑 入	266,000	0	0	266,000
歳 入 合 計	1,209,042,000	38,000	0	1,209,080,000

(単位：円)

節		調定額	収入済額	不納欠損額	収入未済額	備考
区分	金額					
		1,054,607,500	1,054,607,500	0	0	
		1,054,607,500	1,054,607,500	0	0	
		1,054,607,500	1,054,607,500	0	0	
1 事務費負担金	1,057,938,000	1,054,607,500	1,054,607,500	0	0	1 共通経費負担金 1,054,607,500
		24,987,000	24,987,000	0	0	
		24,987,000	24,987,000	0	0	
		24,987,000	24,987,000	0	0	
1 社会福祉費補助金	26,671,000	24,987,000	24,987,000	0	0	3 特別調整交付金 23,659,000 4 後期高齢者医療制度事業費補助金 (医療費適正化等推進事業分) 1,328,000
		124,174,719	124,174,719	0	0	
		124,174,719	124,174,719	0	0	
		124,174,719	124,174,719	0	0	
1 繰越金	124,174,000	124,174,719	124,174,719	0	0	1 前年度繰越金 124,174,719
		273,233	273,233	0	0	
		67,329	67,329	0	0	
		67,329	67,329	0	0	
1 預金利子	31,000	67,329	67,329	0	0	1 預金利子 67,329
		205,904	205,904	0	0	
		205,904	205,904	0	0	
1 雑入	266,000	205,904	205,904	0	0	3 職員駐車場利用者負担分 138,600 4 複写機利用料等 1,084 5 広告掲載料 66,000 20 雑入 220
		1,204,042,452	1,204,042,452	0	0	

一般会計

歳出

款	予 算 現 額					計
	当 初 予 算 額	補 正 予 算 額	継 続 繰 越 費 事 業 及 び 費 額	予 備 費 支 出 及 び 流 用 増 減		
項 目						
1 議 会 費	1,080,000	0	0	0	0	1,080,000
1 議 会 費	1,080,000	0	0	0	0	1,080,000
1 議 会 費	1,080,000	0	0	0	0	1,080,000
2 総 務 費	1,207,862,000	38,000	0	0	0	1,207,900,000
1 総 務 管 理 費	1,207,477,000	38,000	0	0	0	1,207,515,000
1 一 般 管 理 費	1,207,477,000	38,000	0	0	0	1,207,515,000

(単位：円)

節		支出済額	翌年度繰越額	不用額	備考
区分	金額		継続費 繰越 事故		
		1,045,041	0	34,959	
		1,045,041	0	34,959	
		1,045,041	0	34,959	1 議会運営費 1,045,041
1 報酬	656,000	647,250	0	8,750	議長報酬 30,000 副議長報酬 24,000 議員報酬 593,250
9 旅費	300,000	276,874	0	23,126	費用弁償 276,874 食糧費 29,957 会場借上料 90,960
11 需用費	32,000	29,957	0	2,043	
14 使用料及び賃借料	92,000	90,960	0	1,040	
		1,137,757,391	0	70,142,609	
		1,137,461,629	0	70,053,371	
		1,137,461,629	0	70,053,371	1 一般管理事務費 1,052,818,779
1 報酬	213,000	125,000	0	88,000	連合長報酬 65,000 副連合長報酬 32,000 情報公開・個人情報保護審査会委員報酬 28,000 費用弁償 18,116 普通旅費 316,648 消耗品費 1,655,136 燃料費 23,434 通信運搬費 1,555,782 手数料 226,160 事務機器保守委託料 2,628,720 例規保守委託料 129,600 ホームページ作成等委託料 736,560 広報チラシ等作成業務委託料 8,423,128 文書廃棄業務委託料 111,024 会場借上料 254,240 タクシー使用料 10,420 レンタカー使用料 87,588 高速道路等使用料 554,610 テレビ受信料 14,545 クラウドサービス使用料 605,484 事務室借上料 9,353,517 事務機器賃借料 1,374,612 事務用ファイルサーバ賃借料 470,603 新潟県市町村総合事務組合負担金 63,717 地方公共団体情報システム機構負担金 45,000 全国後期高齢者医療広域連合協議会分担金 50,000
8 報償費	234,000	56,000	0	178,000	
9 旅費	596,000	352,480	0	243,520	
11 需用費	2,076,000	1,829,324	0	246,676	
12 役務費	20,006,000	16,607,157	0	3,398,843	
13 委託料	22,975,000	20,429,507	0	2,545,493	
14 使用料及び賃借料	14,931,000	13,099,111	0	1,831,889	
18 備品購入費	200,000	0	0	200,000	
19 負担金、補助及び交付金	63,257,000	60,977,915	0	2,279,085	
23 償還金利子及び割引料	38,000	37,000	0	1,000	
28 繰出金	1,082,989,000	1,023,948,135	0	59,040,865	

一般会計

款 項 目	予 算 現 額					計
	当 初 予 算 額	補 正 予 算 額	継 続 線 越	費 事 越	及 業 び 費 額	
2 選 挙 費	68,000	0			0	68,000
1 選 挙 管 理 委 員 会 費	68,000	0			0	68,000
3 監 査 委 員 費	317,000	0			0	317,000
1 監 査 委 員 費	317,000	0			0	317,000

(単位：円)

区 分	節 金 額	支 出 済 額	翌年度繰越額		不 用 額	備 考
			繰越明許費	繰越明許費		
区 分	金 額		繰越明許費	繰越明許費		
						償還金 37,000 特別会計事務費繰出金 1,023,948,135
						2 職員派遣関係経費 61,115,088 職員駐車場借上料 316,800 派遣職員人件費等負担金 60,798,288
						3 後期高齢者医療制度事業費 2,656,651 広報チラシ等作成業務委託料 2,656,651
						5 特別調整交付金事業費 20,871,111 医療懇談会委員謝礼 56,000 医療懇談会委員費用弁償 17,716 燃料費 1,805 食糧費 1,166 印刷製本費 147,783 医療費通知郵送料 14,825,215 臓器提供意思表示関連委託料 349,920 広報チラシ等作成業務委託料 3,959,664 制度改正チラシ等作成業務委託料 1,434,240 会場借上料 39,520 レンタカー使用料 17,172 新潟県保険者協議会負担金 20,910
		33,280		0	34,720	
		33,280		0	34,720	1 選挙管理委員会費 33,280 委員報酬 29,000 費用弁償 4,280
1 報 酬	58,000	29,000		0	29,000	
9 旅 費	10,000	4,280		0	5,720	
		262,482		0	54,518	
		262,482		0	54,518	1 監査委員費 262,482 委員報酬 96,000 費用弁償 108,192 タクシー使用料 58,290
1 報 酬	96,000	96,000		0	0	
9 旅 費	133,000	108,192		0	24,808	
14 使用料及び賃借料	88,000	58,290		0	29,710	

一般会計

款 項 目	予 算 現 額					計
	当 初 予 算 額	補 正 予 算 額	継 続 線 越 線	及 業 費 事 越	び 費 額	
3 予 備 費	100,000	0			0	100,000
1 予 備 費	100,000	0			0	100,000
1 予 備 費	100,000	0			0	100,000
歳 出 合 計	1,209,042,000	38,000			0	1,209,080,000

実質収支に関する調書

一般会計

(単位：円)

区 分	金 額	
1 歳 入 総 額	1,204,042,452	
2 歳 出 総 額	1,138,802,432	
3 歳 入 歳 出 差 引 額	65,240,020	
4 翌年度へ繰り越すべき財源	(1) 継続費逓次繰越額	0
	(2) 繰越明許費繰越額	0
	(3) 事故繰越し繰越額	0
	計	0
5 実 質 収 支 額	65,240,020	
6 実質収支額のうち地方自治法第233条の2の規定による基金繰入額	0	

平成30年度

後期高齢者医療特別会計 歳入歳出決算書

平成30年度後期高齢者医療特別会計歳入歳出決算書

歳入

款	項	予 算 現 額
1 市 町 村 支 出 金		43,572,526,000
	1 市 町 村 負 担 金	43,572,526,000
2 国 庫 支 出 金		88,396,430,000
	1 国 庫 負 担 金	62,973,601,000
	2 国 庫 補 助 金	25,422,829,000
3 県 支 出 金		22,223,749,000
	1 県 負 担 金	21,573,749,000
	2 県 財 政 安 定 化 基 金 支 出 金	650,000,000
4 支 払 基 金 交 付 金		104,991,887,000
	1 支 払 基 金 交 付 金	104,991,887,000
5 特 別 高 額 医 療 費 共 同 事 業 交 付 金		60,661,000
	1 特 別 高 額 医 療 費 共 同 事 業 交 付 金	60,661,000
6 財 産 収 入		1,000,000
	1 財 産 運 用 収 入	1,000,000
7 繰 入 金		2,793,028,000
	1 一 般 会 計 繰 入 金	1,082,989,000
	2 基 金 繰 入 金	1,710,039,000
8 繰 越 金		4,963,769,000
	1 繰 越 金	4,963,769,000
9 県 財 政 安 定 化 基 金 借 入 金		1,000
	1 県 財 政 安 定 化 基 金 借 入 金	1,000
10 諸 収 入		307,487,000
	1 預 金 利 子	1,079,000
	2 延 滞 金 、 加 算 金 及 び 過 料	2,000
	3 雑 入	306,406,000
歳 入 合 計		267,310,538,000

(単位：円)

	調 定 額	収 入 済 額	不 納 欠 損 額	収 入 未 済 額	予算現額と収入 済額との比較
	43,539,995,332	43,539,995,332	0	0	32,530,668
	43,539,995,332	43,539,995,332	0	0	32,530,668
	93,540,994,050	93,540,994,050	0	0	5,144,564,050
	66,124,366,307	66,124,366,307	0	0	3,150,765,307
	27,416,627,743	27,416,627,743	0	0	1,993,798,743
	21,710,523,680	21,710,523,680	0	0	513,225,320
	21,710,523,680	21,710,523,680	0	0	136,774,680
	0	0	0	0	650,000,000
	105,801,357,000	105,801,357,000	0	0	809,470,000
	105,801,357,000	105,801,357,000	0	0	809,470,000
	46,511,487	46,511,487	0	0	14,149,513
	46,511,487	46,511,487	0	0	14,149,513
	774,366	774,366	0	0	225,634
	774,366	774,366	0	0	225,634
	1,323,948,135	1,323,948,135	0	0	1,469,079,865
	1,023,948,135	1,023,948,135	0	0	59,040,865
	300,000,000	300,000,000	0	0	1,410,039,000
	4,963,769,798	4,963,769,798	0	0	798
	4,963,769,798	4,963,769,798	0	0	798
	0	0	0	0	1,000
	0	0	0	0	1,000
	320,121,456	290,476,709	0	29,644,747	17,010,291
	1,618,975	1,618,975	0	0	539,975
	2,219,995	2,219,995	0	0	2,217,995
	316,282,486	286,637,739	0	29,644,747	19,768,261
	271,247,995,304	271,218,350,557	0	29,644,747	3,907,812,557

歳出

款	項	予 算 現 額
1 総 務 費		1,270,050,000
	1 総 務 管 理 費	1,270,050,000
2 保 険 給 付 費		260,072,294,000
	1 療 養 諸 費	250,356,905,000
	2 高 額 療 養 諸 費	8,502,889,000
	3 そ の 他 医 療 給 付 費	1,212,500,000
3 県 財 政 安 定 化 基 金 拠 出 金		104,659,000
	1 県 財 政 安 定 化 基 金 拠 出 金	104,659,000
4 特 別 高 額 医 療 費 共 同 事 業 拠 出 金		60,854,000
	1 特 別 高 額 医 療 費 共 同 事 業 拠 出 金	60,854,000
5 保 健 事 業 費		591,577,000
	1 健 康 保 持 増 進 事 業 費	591,577,000
6 諸 支 出 金		5,190,604,000
	1 償 還 金 及 び 還 付 加 算 金	5,190,603,000
	2 延 滞 金	1,000
7 公 債 費		20,000,000
	1 公 債 費	20,000,000
8 予 備 費		500,000
	1 予 備 費	500,000
歳 出	合 計	267,310,538,000

(単位：円)

支出済額	翌年度繰越額	不用額	予算現額と支出済額との比較
1,210,699,987	0	59,350,013	59,350,013
1,210,699,987	0	59,350,013	59,350,013
259,749,775,872	0	322,518,128	322,518,128
250,063,791,960	0	293,113,040	293,113,040
8,474,283,912	0	28,605,088	28,605,088
1,211,700,000	0	800,000	800,000
104,543,995	0	115,005	115,005
104,543,995	0	115,005	115,005
55,339,036	0	5,514,964	5,514,964
55,339,036	0	5,514,964	5,514,964
514,121,684	0	77,455,316	77,455,316
514,121,684	0	77,455,316	77,455,316
5,185,738,895	0	4,865,105	4,865,105
5,185,738,895	0	4,864,105	4,864,105
0	0	1,000	1,000
0	0	20,000,000	20,000,000
0	0	20,000,000	20,000,000
0	0	500,000	500,000
0	0	500,000	500,000
266,820,219,469	0	490,318,531	490,318,531

差引残額

4,398,131,088円

令和元年8月27日提出

新潟県後期高齢者医療広域連合長

村山秀幸

平成30年度歳入歳出決算事項別明細書

歳入

款 項 目	予 算		現 額	
	当 初 予 算 額	補 正 予 算 額	継 続 費 及 び 繰 越 財 源 充 当 額	計
1 市 町 村 支 出 金	43,454,930,000	117,596,000	0	43,572,526,000
1 市 町 村 負 担 金	43,454,930,000	117,596,000	0	43,572,526,000
1 保 険 料 等 負 担 金	22,755,196,000	0	0	22,755,196,000
2 療 養 給 付 費 負 担 金	20,699,734,000	117,596,000	0	20,817,330,000
2 国 庫 支 出 金	88,392,643,000	3,787,000	0	88,396,430,000
1 国 庫 負 担 金	62,969,814,000	3,787,000	0	62,973,601,000
1 療 養 給 付 費 負 担 金	62,099,203,000	0	0	62,099,203,000
2 高 額 医 療 費 負 担 金	870,611,000	3,787,000	0	874,398,000
2 国 庫 補 助 金	25,422,829,000	0	0	25,422,829,000
1 調 整 交 付 金	24,267,018,000	0	0	24,267,018,000

(単位：円)

節		調 定 額	収 入 済 額	不 納 欠 損 額	収 入 未 済 額	備 考
区 分	金 額					
		43,539,995,332	43,539,995,332	0	0	
		43,539,995,332	43,539,995,332	0	0	
		22,783,408,010	22,783,408,010	0	0	
1 保険料等負担金	22,755,196,000	22,783,408,010	22,783,408,010	0	0	1 保険料等負担金 (現年度分) 22,373,371,851 2 保険料等負担金 (帯納繰越分) 36,929,196 3 保険料等負担金 (前年度分) 373,106,963
		20,756,587,322	20,756,587,322	0	0	
1 現年度分	20,699,734,000	20,638,991,000	20,638,991,000	0	0	1 療養給付費負担金 (現年度分) 20,638,991,000
2 過年度分	117,596,000	117,596,322	117,596,322	0	0	1 療養給付費負担金 (過年度分) 117,596,322
		93,540,994,050	93,540,994,050	0	0	
		66,124,366,307	66,124,366,307	0	0	
		65,196,798,720	65,196,798,720	0	0	
1 現年度分	62,099,203,000	65,196,798,720	65,196,798,720	0	0	1 療養給付費負担金 (現年度分) 65,196,798,720
		927,567,587	927,567,587	0	0	
1 現年度分	870,611,000	923,779,920	923,779,920	0	0	1 高額医療費負担金 (現年度分) 923,779,920
2 過年度分	3,787,000	3,787,667	3,787,667	0	0	1 高額医療費負担金 (過年度分) 3,787,667
		27,416,627,743	27,416,627,743	0	0	
		26,093,899,000	26,093,899,000	0	0	
1 調整交付金	24,267,018,000	26,093,899,000	26,093,899,000	0	0	1 普通調整交付金 25,298,400,000 2 特別調整交付金 795,499,000

後期高齢者医療特別会計

款 項 目	予 算 現 額				計
	当 初 予 算 額	補 正 予 算 額	継 続 費 及 び 繰 越 財 源 充 当 額		
			継 越 財 源	繰 越 額	
2 後期高齢者医療制度事業 費 補 助 金	193,599,000	0	0	0	193,599,000
3 後期高齢者医療災害臨時 特 例 補 助 金	0	0	0	0	0
4 後期高齢者医療制度円滑 運 営 臨 時 特 例 交 付 金	962,212,000	0	0	0	962,212,000
6 後期高齢者医療制度円滑 運 営 事 業 費 補 助 金	0	0	0	0	0
3 県 支 出 金	22,220,345,000	3,404,000	0	0	22,223,749,000
1 県 負 担 金	21,570,345,000	3,404,000	0	0	21,573,749,000
1 療養給付費負担金	20,699,734,000	0	0	0	20,699,734,000
2 高額医療費負担金	870,611,000	3,404,000	0	0	874,015,000
2 県財政安定化基金支出金	650,000,000	0	0	0	650,000,000
1 県財政安定化基金交付金	650,000,000	0	0	0	650,000,000

(単位：円)

節		調定額	収入済額	不納欠損額	収入未済額	備考
区分	金額					
		92,431,208	92,431,208	0	0	
1 後期高齢者医療制度事業費補助金	193,599,000	92,431,208	92,431,208	0	0	1 後期高齢者医療制度事業費補助金 (健康診査事業・医療費適正化事業分) 80,694,000 2 後期高齢者医療制度事業費補助金 (特別高額医療費共同事業分) 11,737,208
		1,536,000	1,536,000	0	0	
1 後期高齢者医療災害臨時特例補助金	0	1,536,000	1,536,000	0	0	1 後期高齢者医療災害臨時特例補助金 1,536,000
		1,218,285,535	1,218,285,535	0	0	
1 後期高齢者医療制度円滑運営臨時特例交付金	962,212,000	1,218,285,535	1,218,285,535	0	0	1 後期高齢者医療制度円滑運営臨時特例交付金 1,218,285,535
		10,476,000	10,476,000	0	0	
1 後期高齢者医療制度円滑運営事業費補助金	0	10,476,000	10,476,000	0	0	1 後期高齢者医療制度円滑運営事業費補助金 10,476,000
		21,710,523,680	21,710,523,680	0	0	
		21,710,523,680	21,710,523,680	0	0	
		20,783,032,979	20,783,032,979	0	0	
1 現年度分	20,699,734,000	20,783,032,979	20,783,032,979	0	0	1 療養給付費負担金(現年度分) 20,783,032,979
		927,490,701	927,490,701	0	0	
1 現年度分	870,611,000	924,085,901	924,085,901	0	0	1 高額医療費負担金(現年度分) 924,085,901
2 過年度分	3,404,000	3,404,800	3,404,800	0	0	1 高額医療費負担金(過年度分) 3,404,800
		0	0	0	0	
		0	0	0	0	
1 県財政安定化基金交付金	650,000,000	0	0	0	0	

後期高齢者医療特別会計

款 項 目	予 算		現 額		
	当 初 予 算 額	補 正 予 算 額	継 続 費 及 び 繰 越 財 源 充 当 額	繰 越 額	計
4 支 払 基 金 交 付 金	104,991,887,000	0	0	104,991,887,000	
1 支 払 基 金 交 付 金	104,991,887,000	0	0	104,991,887,000	
1 後 期 高 齢 者 交 付 金	104,991,887,000	0	0	104,991,887,000	
5 特 別 高 額 医 療 費 共 同 事 業 交 付 金	60,661,000	0	0	60,661,000	
1 特 別 高 額 医 療 費 共 同 事 業 交 付 金	60,661,000	0	0	60,661,000	
1 特 別 高 額 医 療 費 共 同 事 業 交 付 金	60,661,000	0	0	60,661,000	
6 財 産 収 入	1,000,000	0	0	1,000,000	
1 財 産 運 用 収 入	1,000,000	0	0	1,000,000	
1 利 子 及 び 配 当 金	1,000,000	0	0	1,000,000	
7 繰 入 金	2,716,281,000	76,747,000	0	2,793,028,000	
1 一 般 会 計 繰 入 金	1,082,989,000	0	0	1,082,989,000	
1 一 般 会 計 繰 入 金	1,082,989,000	0	0	1,082,989,000	
2 基 金 繰 入 金	1,633,292,000	76,747,000	0	1,710,039,000	
1 基 金 繰 入 金	1,633,292,000	76,747,000	0	1,710,039,000	
8 繰 越 金	1,000	4,963,768,000	0	4,963,769,000	
1 繰 越 金	1,000	4,963,768,000	0	4,963,769,000	
1 繰 越 金	1,000	4,963,768,000	0	4,963,769,000	

(単位：円)

	節		調定額	収入済額	不納欠損額	収入未済額	備考
	区分	金額					
			105,801,357,000	105,801,357,000	0	0	
			105,801,357,000	105,801,357,000	0	0	
			105,801,357,000	105,801,357,000	0	0	
	1 現年度分	104,991,887,000	105,801,357,000	105,801,357,000	0	0	1 後期高齢者交付金(現年度分) 105,801,357,000
			46,511,487	46,511,487	0	0	
			46,511,487	46,511,487	0	0	
			46,511,487	46,511,487	0	0	
	1 特別高額医療費共同事業交付金	60,661,000	46,511,487	46,511,487	0	0	1 特別高額医療費共同事業交付金 46,511,487
			774,366	774,366	0	0	
			774,366	774,366	0	0	
			774,366	774,366	0	0	
	1 利子及び配当金	1,000,000	774,366	774,366	0	0	1 医療財政調整基金運用利子収入 774,366
			1,323,948,135	1,323,948,135	0	0	
			1,023,948,135	1,023,948,135	0	0	
			1,023,948,135	1,023,948,135	0	0	
	1 事務費繰入金	1,082,989,000	1,023,948,135	1,023,948,135	0	0	1 事務費繰入金 1,023,948,135
			300,000,000	300,000,000	0	0	
			300,000,000	300,000,000	0	0	
	2 医療財政調整基金繰入金	1,710,039,000	300,000,000	300,000,000	0	0	1 医療財政調整基金繰入金 300,000,000
			4,963,769,798	4,963,769,798	0	0	
			4,963,769,798	4,963,769,798	0	0	
			4,963,769,798	4,963,769,798	0	0	
	1 繰越金	4,963,769,000	4,963,769,798	4,963,769,798	0	0	1 前年度繰越金 4,963,769,798

後期高齢者医療特別会計

款 項 目	予 算 現 額				
	当 初 予 算 額	補 正 予 算 額	継 続 財 源 充 当 額	及 び 繰 越 額	計
9 県財政安定化基金借入金	1,000	0	0	0	1,000
1 県財政安定化基金借入金	1,000	0	0	0	1,000
1 県財政安定化基金借入金	1,000	0	0	0	1,000
10 諸 収 入	307,487,000	0	0	0	307,487,000
1 預 金 利 子	1,079,000	0	0	0	1,079,000
1 預 金 利 子	1,079,000	0	0	0	1,079,000
2 延滞金、加算金及び過料	2,000	0	0	0	2,000
1 延 滞 金	1,000	0	0	0	1,000
2 過 料	1,000	0	0	0	1,000
3 雑 入	306,406,000	0	0	0	306,406,000
1 第 三 者 納 付 金	293,981,000	0	0	0	293,981,000
2 返 納 金	3,000	0	0	0	3,000
3 雑 入	12,422,000	0	0	0	12,422,000
歳 入 合 計	262,145,236,000	5,165,302,000	0	0	267,310,538,000

(単位：円)

節		調定額	収入済額	不納欠損額	収入未済額	備考
区分	金額					
		0	0	0	0	
		0	0	0	0	
		0	0	0	0	
1 県財政安定 化基金借入 金	1,000	0	0	0	0	
		320,121,456	290,476,709	0	29,644,747	
		1,618,975	1,618,975	0	0	
		1,618,975	1,618,975	0	0	
1 預金利子	1,079,000	1,618,975	1,618,975	0	0	1 預金利子 1,618,975
		2,219,995	2,219,995	0	0	
		2,219,995	2,219,995	0	0	
1 延滞金	1,000	2,219,995	2,219,995	0	0	1 延滞金 2,219,995
		0	0	0	0	
1 過料	1,000	0	0	0	0	
		316,282,486	286,637,739	0	29,644,747	
		272,680,093	272,186,547	0	493,546	
1 第三者納付 金	293,981,000	272,680,093	272,186,547	0	493,546	1 第三者納付金 272,186,547
		30,660,575	1,509,374	0	29,151,201	
1 返納金	3,000	30,660,575	1,509,374	0	29,151,201	1 返納金(診療報酬分) 424,374 3 返納金(無資格受診分) 1,085,000
		12,941,818	12,941,818	0	0	
1 雑入	12,422,000	12,941,818	12,941,818	0	0	1 電算システム回線共有負担金 10,258,032 2 電算システム更改負担金 (県単助成事業分) 2,647,947 3 雑入 35,839
		271,247,995,304	271,218,350,557	0	29,644,747	

後期高齢者医療特別会計

歳出

款	予 算 現 額					計
	当 初 予 算 額	補 正 予 算 額	継 続 繰 越 費 事 越 及 業 び 費 額	予 備 費 支 出 及 び 流 用 増 減		
項 目						
1 総 務 費	1,270,050,000	0	0	0	0	1,270,050,000
1 総 務 管 理 費	1,270,050,000	0	0	0	0	1,270,050,000
1 一 般 管 理 費	1,270,050,000	0	0	0	0	1,270,050,000

(単位：円)

節		支出済額	翌年度繰越額	不用額	備考
			継続費 繰越 事故		
区分	金額		通次繰越 明許 繰越し		
		1,210,699,987	0	59,350,013	
		1,210,699,987	0	59,350,013	
		1,210,699,987	0	59,350,013	1 業務一般管理事務費 114,654,154
9 旅 費	609,000	608,524	0	476	普通旅費 608,524 消耗品費 229,575 燃料費 9,818 レンタカー使用料 36,396 派遣職員人件費等負担金 113,598,741 保険料特別補てん金 171,100
11 需用費	4,363,000	3,580,837	0	782,163	
12 役務費	115,943,000	96,886,223	0	19,056,777	
13 委託料	744,303,215	715,637,276	0	28,665,939	
14 使用料及び賃借料	141,574,785	133,987,370	0	7,587,415	2 医療給付経費 491,025,833 印刷製本費 2,725,255 通信運搬費 71,718,616 被保険者証等作成封入封緘業務委託料 19,696,384 レセプト2次点検業務委託料 73,403,244 過誤処理業務委託料 12,800,000 審査支払システム保守管理業務委託料 34,339,856 審査支払電算処理業務委託料 213,291,060 減額認定証作成業務委託料 3,732,210 給付関係現金支給処理業務委託料 33,425,000 人材派遣業務委託料 7,544,973 高額介護合算療養費申請書入力業務委託料 1,242,000 医療費通知作成業務委託料 7,829,578 第三者行為求償事務負担金 9,277,657
19 負担金、補助及び交付金	150,585,000	149,165,183	0	1,419,817	
25 積立金	112,672,000	110,834,574	0	1,837,426	3 保険料賦課経費 792,015 被扶養者情報提供料 792,015 4 電算システム経費 480,278,112 消耗品費 505,273 修繕料 110,916 通信運搬費 19,032,936 システム構築等業務委託料 135,972,000 セキュリティ業務委託料 13,790,088 稼働維持支援等業務委託料 82,036,800 全国町字ファイル保守業務委託料 324,000

後期高齢者医療特別会計

款 項 目	予 算 現 額					計
	当 初 予 算 額	補 正 予 算 額	継 続 線 越 越	費 事 業 及 越	び 費 額	
2 保 険 給 付 費	260,072,294,000	0	0	0	0	260,072,294,000
1 療 養 諸 費	250,890,037,000	0	0	0	533,132,000	250,356,905,000
1 療 養 給 付 費	243,349,126,000	0	0	0	0	243,349,126,000
2 療 養 費	2,053,748,000	0	0	0	0	2,053,748,000
3 食 事 ・ 生 活 療 養 費	4,159,162,000	0	0	0	539,428,000	3,619,734,000
4 訪 問 看 護 療 養 費	736,249,000	0	0	0	6,296,000	742,545,000

(単位：円)

節		支出済額	翌年度繰越額 継続費 繰越明許費 繰越し 事故繰越し	不用額	備考
区分	金額				
					電算処理機器等延長リース保守委託料 3,745,440 特別調整交付金(結核・精神病) 支援業務委託料 39,420,000 制度改正に係るシステム構築等業務委託料 25,272,000 電算システム賃借料 133,950,974 番号制度負担金 26,117,685 5 医療財政調整基金経費 110,834,574 医療財政調整基金積立金 110,060,208 医療財政調整基金積立金(利子分) 774,366 6 医療費適正化推進事業経費 13,115,299 ジェネリック医薬品差額通知郵送料 6,134,671 ジェネリック医薬品差額通知業務委託料 4,799,528 重複頻回受診者等訪問相談委託料 2,181,100
		259,749,775,872	0	322,518,128	
		250,063,791,960	0	293,113,040	
		243,246,310,278	0	102,815,722	1 療養給付費 243,246,310,278
19 負担金、補助及び交付金	243,349,126,000	243,246,310,278	0	102,815,722	
		1,944,006,033	0	109,741,967	1 療養費 1,944,006,033
19 負担金、補助及び交付金	2,053,748,000	1,944,006,033	0	109,741,967	
		3,543,898,279	0	75,835,721	1 食事・生活療養費 3,543,898,279
19 負担金、補助及び交付金	3,619,734,000	3,543,898,279	0	75,835,721	
		742,544,690	0	310	1 訪問看護療養費 742,544,690
19 負担金、補助及び交付金	742,545,000	742,544,690	0	310	

後期高齢者医療特別会計

款 項 目	予 算 現 額					計
	当 初 予 算 額	補 正 予 算 額	継 続 線 越 越	及 び 費 事 業 費 額	予 備 費 支 出 及 び 流 用 増 減	
5 特 別 療 養 費	1,000	0	0	0	0	1,000
6 移 送 費	600,000	0	0	0	0	600,000
7 審 査 支 払 手 数 料	591,151,000	0	0	0	0	591,151,000
2 高 額 療 養 諸 費	8,034,157,000	0	0	0	468,732,000	8,502,889,000
1 高 額 療 養 費	7,749,991,000	0	0	0	686,069,000	8,436,060,000
2 高 額 介 護 合 算 療 養 費	284,166,000	0	0	0	217,337,000	66,829,000
3 そ の 他 医 療 給 付 費	1,148,100,000	0	0	0	64,400,000	1,212,500,000
1 葬 祭 費	1,148,100,000	0	0	0	64,400,000	1,212,500,000
3 県 財 政 安 定 化 基 金 拠 出 金	104,659,000	0	0	0	0	104,659,000
1 県 財 政 安 定 化 基 金 拠 出 金	104,659,000	0	0	0	0	104,659,000
1 県 財 政 安 定 化 基 金 拠 出 金	104,659,000	0	0	0	0	104,659,000

(単位：円)

節		支出済額	翌年度繰越額		不用額	備考
区分	金額		継続繰越	通次繰越		
			線越	明許		
			線越	許		
			し	し		
		0	0	0	1,000	
19 負担金、補助及び交付金	1,000	0	0	0	1,000	
		475,830	0	0	124,170	1 移送費 475,830
19 負担金、補助及び交付金	600,000	475,830	0	0	124,170	
		586,556,850	0	0	4,594,150	1 審査支払手数料 586,556,850
13 委託料	591,151,000	586,556,850	0	0	4,594,150	
		8,474,283,912	0	0	28,605,088	
		8,436,059,590	0	0	410	1 高額療養費 8,436,059,590
19 負担金、補助及び交付金	8,436,060,000	8,436,059,590	0	0	410	
		38,224,322	0	0	28,604,678	1 高額介護合算療養費 38,224,322
19 負担金、補助及び交付金	66,829,000	38,224,322	0	0	28,604,678	
		1,211,700,000	0	0	800,000	
		1,211,700,000	0	0	800,000	1 葬祭費 1,211,700,000
19 負担金、補助及び交付金	1,212,500,000	1,211,700,000	0	0	800,000	
		104,543,995	0	0	115,005	
		104,543,995	0	0	115,005	
		104,543,995	0	0	115,005	1 県財政安定化基金拠出金 104,543,995
19 負担金、補助及び交付金	104,659,000	104,543,995	0	0	115,005	

後期高齢者医療特別会計

款 項 目	予 算 現 額					計
	当 初 予 算 額	補 正 予 算 額	継 続 費 及 び 費 額 線 越 事 業	予 備 費 支 出 及 び 流 用 増 減		
4 特別高額医療費共同事業拠出金	60,854,000	0	0	0	0	60,854,000
1 特別高額医療費共同事業拠出金	60,854,000	0	0	0	0	60,854,000
1 特別高額医療費共同事業拠出金	60,661,000	0	0	0	0	60,661,000
2 特別高額医療費共同事業事務費拠出金	193,000	0	0	0	0	193,000
5 保 健 事 業 費	591,577,000	0	0	0	0	591,577,000
1 健康保持増進事業費	591,577,000	0	0	0	0	591,577,000
1 健康診査費	476,375,000	0	0	0	0	476,375,000
2 その他健康保持増進事業費	115,202,000	0	0	0	0	115,202,000
6 諸 支 出 金	25,302,000	5,165,302,000	0	0	0	5,190,604,000
1 償還金及び還付加算金	25,301,000	5,165,302,000	0	0	0	5,190,603,000
1 保険料還付金	25,000,000	0	0	0	0	25,000,000
2 償 還 金	1,000	5,165,302,000	0	0	0	5,165,303,000
3 還 付 加 算 金	300,000	0	0	0	0	300,000

(単位：円)

節	支出済額	翌年度繰越額		不用額	備考
		区 分	金 額		
	55,339,036		0	5,514,964	
	55,339,036		0	5,514,964	
	55,151,327		0	5,509,673	1 特別高額医療費共同事業拠出金 55,151,327
19 負担金、補助及び交付金	60,661,000	55,151,327	0	5,509,673	
	187,709		0	5,291	1 特別高額医療費共同事業事務費拠出金 187,709
19 負担金、補助及び交付金	193,000	187,709	0	5,291	
	514,121,684		0	77,455,316	
	514,121,684		0	77,455,316	
	440,148,857		0	36,226,143	1 健康診査事業費 440,148,857 健康診査業務委託料 430,822,202 歯科健診業務委託料 9,326,655
13 委託料	476,375,000	440,148,857	0	36,226,143	
	73,972,827		0	41,229,173	1 その他健康保持増進事業費 73,972,827
12 役務費	308,000	307,872	0	128	通信運搬費 240,912 手数料 66,960
13 委託料	34,894,000	25,551,955	0	9,342,045	低栄養・重症化予防等業務委託料 11,144,755
19 負担金、補助及び交付金	80,000,000	48,113,000	0	31,887,000	医療費分析業務委託料 11,988,000 その他健康保持増進業務委託料 2,419,200 後期高齢者医療特別対策補助金 48,113,000
	5,185,738,895		0	4,865,105	
	5,185,738,895		0	4,864,105	
	20,385,416		0	4,614,584	1 保険料還付金 20,385,416
23 償還金利子及び割引料	25,000,000	20,385,416	0	4,614,584	
	5,165,300,379		0	2,621	1 償還金 5,165,300,379
23 償還金利子及び割引料	5,165,303,000	5,165,300,379	0	2,621	市町村負担金返還金 134,938,572 国庫負担金返還金 3,132,114,798 国庫補助金返還金 86,154,973 県負担金返還金 58,951,250 支払基金交付金返還金 1,753,140,786
	53,100		0	246,900	1 還付加算金 53,100

後期高齢者医療特別会計

款 項 目	予 算 現 額					計	
	当 初 予 算 額	補 正 予 算 額	継 続 線 越 越	費 事 業 及 業 越	び 費 額		予 備 費 支 出 及 び 流 用 増 減
2 延 滞 金	1,000	0			0	0	1,000
1 延 滞 金	1,000	0			0	0	1,000
7 公 債 費	20,000,000	0			0	0	20,000,000
1 公 債 費	20,000,000	0			0	0	20,000,000
1 利 子	20,000,000	0			0	0	20,000,000
8 予 備 費	500,000	0			0	0	500,000
1 予 備 費	500,000	0			0	0	500,000
1 予 備 費	500,000	0			0	0	500,000
歳 出 合 計	262,145,236,000	5,165,302,000			0	0	267,310,538,000

(単位：円)

	節		支出済額	翌年度繰越額	不用額	備考
	区分	金額		継続費 繰越明許 事故繰越し		
	23 償還金 利子及び 割引料	300,000	53,100	0	246,900	
			0	0	1,000	
			0	0	1,000	
	23 償還金 利子及び 割引料	1,000	0	0	1,000	
			0	0	20,000,000	
			0	0	20,000,000	
			0	0	20,000,000	
	23 償還金 利子及び 割引料	20,000,000	0	0	20,000,000	
			0	0	500,000	
			0	0	500,000	
			0	0	500,000	
			266,820,219,469	継 明 事	0 0 0	490,318,531

実質収支に関する調書

後期高齢者医療特別会計

(単位：円)

区 分	金 額	
1 歳 入 総 額	271,218,350,557	
2 歳 出 総 額	266,820,219,469	
3 歳 入 歳 出 差 引 額	4,398,131,088	
4 翌年度へ繰り 越すべき財源	(1) 継続費逓次繰越額	0
	(2) 繰越明許費繰越額	0
	(3) 事故繰越し繰越額	0
	計	0
5 実 質 収 支 額	4,398,131,088	
6 実質収支額のうち地方自治法第233条 の2の規定による基金繰入額	0	

財産に関する調書

1 公有財産

- (1) 土地及び建物・・・・・・・・該当財産無し
- (2) 山林・・・・・・・・該当財産無し
- (3) 動産・・・・・・・・該当財産無し
- (4) 物権・・・・・・・・該当財産無し
- (5) 無体財産権・・・・・・・・該当財産無し
- (6) 有価証券・・・・・・・・該当財産無し
- (7) 出資による権利・・・・・・・・該当財産無し
- (8) 不動産の信託の受益権・・該当財産無し

2 物品

区分	前年度末現在高	決算年度中増減高	決算年度末現在高
サーバー等機器 (二要素認証システムに係るサーバー等機器)	1 式	0 式 〔 増 0 〕 〔 減 0 〕	1 式

3 債権・・・・・・・・該当財産無し

4 基金

○ 新潟県後期高齢者医療広域連合後期高齢者医療財政調整基金

区分	前年度末現在高	決算年度中増減高	決算年度末現在高
現金	3,500,232,758 円	△189,165,426 円 〔 増 110,834,574 円 〕 〔 減 300,000,000 円 〕	3,311,067,332 円

平成30年度

主要な施策の成果説明書

新潟県後期高齢者医療広域連合

目 次

一般会計決算概要	1
第1 歳入	
1 歳入	2
2 主な歳入の概要	3
第2 歳出	
1 歳出	4
2 主な歳出の概要	5
後期高齢者医療特別会計決算概要	7
第1 保険業務費及び事務的経費別決算状況	8
第2 歳入	
1 歳入	9
2 主な歳入の概要	10
第3 歳出	
1 歳出	14
2 主な歳出の概要	15
基金の状況	21
巻末資料	
1. 市町村別負担金（共通経費）の決算額	23
2. 市町村別負担金（保険料及び療養給付費）の決算額	24
3. 市町村別被保険者数の状況	25
4. 市町村別保険料収納状況（現年度分）	26
5. 市町村別保険料収納状況（滞納繰越分）	27
6. 市町村別療養給付費等の状況	28
7. 市町村別葬祭費の状況	29
8. 市町村別健康診査の受診状況	30
9. 歳計現金及び基金債権等資金運用状況	31

(注)

- ・表中小数点第1位の数値は、小数点第2位の数値を四捨五入して算出したものである。
- ・端数処理の関係で、比率の合計と内訳が一致しない場合がある。

一般会計 決算概要

歳入決算額 1,204,042,452 円に対して、歳出決算額 1,138,802,432 円であり、歳入歳出差引残額が 65,240,020 円となり、翌年度に繰り越すべき財源がなく、実質収支も同額となりました。

なお、実質収支は、令和元年度で支払うことになる国庫補助金や市町村負担金の精算額です。

平成 30 年度一般会計決算の総括及び対前年度比較

(単位：円・%)

区 分	平成 30 年度 (A)	平成 29 年度 (B)	増減額 (C)=(A)-(B)	増減率 (C)/(B)
歳入総額	1,204,042,452	1,148,381,134	55,661,318	4.8
歳出総額	1,138,802,432	1,024,206,415	114,596,017	11.2
歳入歳出差引額	65,240,020	124,174,719	△58,934,699	△47.5
翌年度へ繰り越すべき財源	0	0	0	—
実質収支額	65,240,020	124,174,719	△58,934,699	△47.5

第1 歳入（決算書 10～11 頁）

1 歳入

歳入の主なものは、後期高齢者医療制度の運営に要する事務的経費の市町村負担金である分担金及び負担金が 1,054,607,500 円、特別調整交付金や後期高齢者医療制度事業費補助金である国庫支出金が 24,987,000 円となっています。

（単位：円・％）

区 分	予算現額 (A)	調定額 (B)	収入済額 (C)	収入率 (C/A)	構成比
1 分担金及び 負担金	1,057,938,000	1,054,607,500	1,054,607,500	99.7	87.6
2 国庫支出金	26,671,000	24,987,000	24,987,000	93.7	2.1
3 繰越金	124,174,000	124,174,719	124,174,719	100.0	10.3
4 諸収入	297,000	273,233	273,233	92.0	0.0
歳入合計	1,209,080,000	1,204,042,452	1,204,042,452	99.6	100.0

2 主な歳入の概要

(1) 市町村負担金（分担金及び負担金）

後期高齢者医療制度の運営に要する事務的経費として1,054,607,500円を収入しました。

※巻末資料（23頁）「1. 市町村別負担金（共通経費）の決算額」を参照

(2) 特別調整交付金（国庫支出金）

（単位：円）

区 分	対象事業費等	交付基準	収入済額
適正受診に関する普及啓発	ガイドブック等広報物作成費	10/10 上限15,000 千円	12,595,000
保険料軽減特例及び高額療養費制度の見直しに関する広報	リーフレット作成費等	10/10	4,379,000
第三者行為による被害の求償事務の取組み強化	ガイドブック等広報物作成費等	10/10 上限8,000 千円	6,105,000
臓器提供の意思表示に係る被保険者証等の様式変更に関する広報の実施等	意思表示欄保護シールの作成	10/10	350,000
保険料軽減判定におけるシステム誤りの対応	保険料額変更決定通知書郵送料等	10/10	19,000
「意見を聞く場」の設置等	医療懇談会開催経費、新潟県保険者協議会負担金等	10/10 上限1,000 千円	211,000
合 計			23,659,000

※収入済額は、令和元年度で支払うことになる精算額等を含みます。

(3) 後期高齢者医療制度事業費補助金（国庫支出金）

（単位：円）

区 分	対象事業費等	補助率	収入済額
医療費適正化等推進事業	ガイドブック等広報物作成費、後発医薬品希望カード作成費 2,656,651	1/2	1,328,000
合 計			1,328,000

※収入済額は、令和元年度で支払うことになる精算額等を含みます。

第2 歳出（決算書 12～17 頁）

1 歳出

歳出の主なものは、特別会計への繰出金等の一般管理事務費 1,052,818,779 円や派遣職員の人件費の負担金等の職員派遣関係経費 61,115,088 円等の総務費 1,137,757,391 円となっています。

（単位：円・％）

区 分	予算額 (A)	支出済額 (B)	不用額 (C)	執行率 (B/A)	構成比
1 議会費	1,080,000	1,045,041	34,959	96.8	0.1
2 総務費	1,207,900,000	1,137,757,391	70,142,609	94.2	99.9
1 総務管理費	1,207,515,000	1,137,461,629	70,053,371	94.2	99.9
1 一般管理事務費	1,115,770,000	1,052,818,779	62,951,221	94.4	92.4
2 職員派遣関係経費	63,647,000	61,115,088	2,531,912	96.0	5.4
3 後期高齢者医療 制度事業費	2,842,000	2,656,651	185,349	93.5	0.2
5 特別調整交付金 事業費	25,256,000	20,871,111	4,384,889	82.6	1.8
2 選挙費	68,000	33,280	34,720	48.9	0.0
3 監査委員費	317,000	262,482	54,518	82.8	0.0
3 予備費	100,000	0	100,000	0.0	0.0
歳出合計	1,209,080,000	1,138,802,432	70,277,568	94.2	100.0

2 主な歳出の概要

(1) 総務費

(単位:円・%)

事業の概要及び施策の成果		財源内訳	
		特定財源	一般財源
1	一般管理事務費 1,052,818,779	諸収入	1,049,739,146
	○事務局運営維持費 (事務室・事務機器借上料等) 19,710,956	134,633	
	○広報経費(委託料) 9,159,688	国庫支出金 2,945,000	
	※(別紙)広報実績参照		
	○特別会計事務費繰出金 (医療給付費等に係る事務費の特別会計への繰出し) 1,023,948,135		
2	職員派遣関係経費 61,115,088	諸収入	60,976,488
	○派遣職員人件費等負担金 (局長、次長及び総務課職員 計9名分) 60,798,288	138,600	
	○職員駐車場借上料 316,800		
3	後期高齢者医療制度事業費 2,656,651	国庫支出金	1,328,651
	○広報経費(委託料) 2,656,651	1,328,000	
	※(別紙)広報実績参照		
5	特別調整交付金事業費 20,871,111	国庫支出金	157,111
	○広報経費(委託料等) 20,735,799	20,714,000	
	※(別紙)広報実績参照		
	○医療懇談会ほか連絡会議経費 114,402		
	○新潟県保険者協議会負担金 20,910		
合 計			1,137,461,629

【別紙】平成 30 年度の広報実績

広報内容	時期及び規模
ホームページ	<p>通年</p> <p>ガイドブック等の内容や各種会議の開催状況を掲載するなど、最新の情報を提供するため適宜更新を行ないました。</p>
被保険者証等発送用封筒の裏面に広報を掲載	<p>通年</p> <p>被保険者証更新時の発送用など、被保険者向け封筒の裏面に医療機関の適正受診等に関する広報を掲載しました。(51.1万部)</p>
医療費通知はがきに広報を掲載	<p>H30.7月、H30.11月、H31.3月</p> <p>医療費通知はがきの宛名面の裏側に医療機関の適正受診及び第三者行為による傷病で被保険者証を使った場合の届出のお願い文を掲載しました。(約38.0万件/回)</p>
市町村広報誌	<p>H30.5月～H31.3月(合計11回)</p> <p>市町村へ掲載用の情報を提供しました。</p>
H30年度版 小冊子 変型判 28頁	<p>H30.7月</p> <p>被保険者証更新時に封入するとともに市区町村窓口へ設置しました。(42.2万部)</p>
ジェネリック医薬品 希望カード	<p>H30.7月</p> <p>市区町村窓口へ設置しました。(2.5万枚)</p>
地方紙朝刊 広告	<p>H30.7月</p> <p>平成30・31年度保険料率改定のお知らせを掲載しました。</p>
H31年度版 ガイドブック A4判カラー 24頁	<p>H31.3月</p> <p>県内医療機関、関係団体、市町村へ配布しました。(2.5万部)</p>
H31年度版 小冊子 変型判 24頁	<p>H31.3月</p> <p>県内医療機関、関係団体、市町村へ配布しました。(7.1万部)</p>

後期高齢者医療特別会計 決算概要

歳入決算額が 271,218,350,557 円に対して、歳出決算額は 266,820,219,469 円であり、歳入歳出差引残額が 4,398,131,088 円となり、翌年度に繰り越すべき財源が無く、実質収支も同額となりました。

なお、実質収支には、令和元年度で支払うことになる国庫支出金等の精算額が含まれています。

平成 30 年度特別会計決算の総括及び対前年度比較

(単位：円・%)

区 分	平成 30 年度 (A)	平成 29 年度 (B)	増減額 (C)=(A)-(B)	増減率 (C)/(B)
歳入総額	271,218,350,557	269,647,996,320	1,570,354,237	0.6
歳出総額	266,820,219,469	264,684,226,522	2,135,992,947	0.8
歳入歳出差引額	4,398,131,088	4,963,769,798	△565,638,710	△11.4
翌年度へ繰り越すべき財源	0	0	0	—
実質収支額	4,398,131,088	4,963,769,798	△565,638,710	△11.4

第1 保険業務費及び事務的経費別決算状況

(単位：円)

歳 入		歳 出	
【保険業務費】			
市町村支出金	43,539,995,332	保険給付費	259,749,775,872
国庫支出金 (事務的経費充当分を除く)	93,491,098,050	保健事業費	514,121,684
県支出金	21,710,523,680	その他	5,469,571,799
支払基金交付金	105,801,357,000		
基金繰入金	300,000,000		
その他	5,288,626,381		
小 計(A)	270,131,600,443	小 計(B)	265,733,469,355
【事務的経費】			
国庫支出金	49,896,000	総務費 (保険業務経費を除く)	1,086,750,114
一般会計繰入金	1,023,948,135		
その他	12,905,979		
小 計(C)	1,086,750,114	小 計(D)	1,086,750,114
合 計(A+C)	271,218,350,557	合 計(B+D)	266,820,219,469

【保険業務費収支】

小計(A)－小計(B)＝差引額 4,398,131,088 円

※差引額には、翌年度精算の国県負担金等の財源を含んでいるため、単純な剰余金とはなりません。(医療給付費の確定後、令和元年度予算にて精算します。)

【事務的経費収支】

小計(C)－小計(D)＝差引額 0 円

※事務的経費に係る翌年度繰越額は生じません。

第2 歳入（決算書 24～31 頁）

1 歳入

歳入の主なものは、市町村からの保険料等負担金及び療養給付費の定率負担金である市町村支出金が 43,539,995,332 円、国からの療養給付費負担金及び調整交付金等の国庫支出金が 93,540,994,050 円、県からの療養給付費負担金等の県支出金が 21,710,523,680 円、療養給付費の現役世代からの支援金である支払基金交付金が 105,801,357,000 円となっています。

（単位：円・％）

区 分	予算現額 (A)	調定額 (B)	収入済額 (C)	収入 率 (C/A)	構成 比
1 市町村支出金	43,572,526,000	43,539,995,332	43,539,995,332	99.9	16.1
2 国庫支出金	88,396,430,000	93,540,994,050	93,540,994,050	105.8	34.5
3 県支出金	22,223,749,000	21,710,523,680	21,710,523,680	97.7	8.0
4 支払基金交付金	104,991,887,000	105,801,357,000	105,801,357,000	100.8	39.0
5 特別高額医療費 共同事業交付金	60,661,000	46,511,487	46,511,487	76.7	0.0
6 財産収入	1,000,000	774,366	774,366	77.4	0.0
7 繰入金	2,793,028,000	1,323,948,135	1,323,948,135	47.4	0.5
8 繰越金	4,963,769,000	4,963,769,798	4,963,769,798	100.0	1.8
9 県財政安定化基 金借入金	1,000	0	0	0.0	0.0
10 諸収入	307,487,000	320,121,456	290,476,709	94.5	0.1
歳入合計	267,310,538,000	271,247,995,304	271,218,350,557	101.5	100.0

2 主な歳入の概要

(1) 保険料等負担金（市町村支出金）

（単位：円）

区 分	現年度分	前年度分	滞納繰越分	合 計
保険料等負担金	22,373,371,851	373,106,963	36,929,196	22,783,408,010
うち徴収分	17,000,561,940	373,106,963	36,929,196	17,410,598,099
うち基盤安定分	5,372,809,911			5,372,809,911

※基盤安定分は、低所得者や被用者保険の被扶養者であった人の保険料軽減分を市町村と県が、それぞれ1：3の割合で負担するものです。

（参考）

○ 保険料率及び賦課限度額

区 分	料 率	備 考
均等割	36,900円	【平成31年3月31日現在の状況】 ○一人当たり平均保険料額 44,079円 ○賦課決定被保険者数 394,379人
所得割	7.40%	
賦課限度額	62万円	

※賦課決定被保険者数とは平成30年度中に賦課決定された（死亡、転出等資格喪失者を含む）被保険者数を表わします。

○ 保険料の軽減の状況

（単位：千円、人・%）

区 分	均 等 割					
	2割	5割	8.5割	9割	被扶養者	計
軽減割合	2割	5割	8.5割	9割	被扶養者	計
軽減総額	269,997	948,847	2,823,320	2,285,944	548,592	6,876,700
対象者人数	36,585	51,428	90,015	68,833	29,734	276,595
同上構成率	9.3	13.0	22.8	17.5	7.5	70.1

※「同上構成率」＝「対象者人数」/「賦課決定被保険者数394,379人（H31.3.31）」×100

○ 保険料の減免等の状況

① 通常の保険料減免等

（単位：件・円）

区 分	減 免		徴収猶予	
	件数	金額	件数	金額
災害によるもの（火災）	2	7,000	0	0
死亡、入院等による収入減	0	0	0	0
事業又は業務の休廃止等による収入減	1	98,400	0	0
その他連合長が特に必要があると認めた場合	13	93,100	0	0
合 計	16	198,500	0	0

② 保険料減免の特例措置（東日本大震災）

（単位：人・円）

区 分	減免被保険者数	減免額
収入の減少に係る減免	0	0
原発事故に伴い、避難した等の被保険者に係る減免	24	585,000
合 計	24	585,000

(2) 療養給付費負担金（市町村支出金・国庫支出金・県支出金）

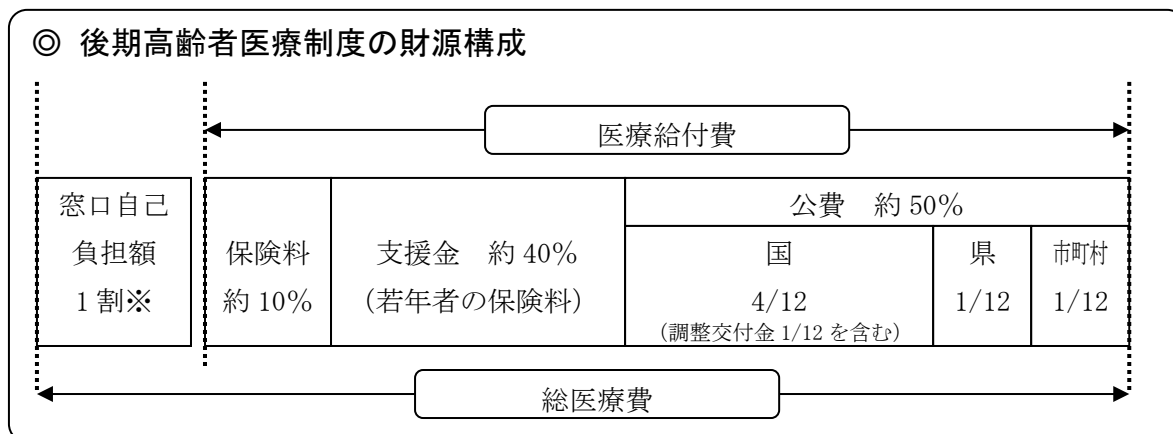
市町村・国・県は、被保険者に係る医療費について一定の割合で負担します。

（単位：円）

区 分	負担割合	収入済額
市町村	各市町村につき、当該年度における被保険者に係る負担対象額の 1/12 に相当する額を負担	20,756,587,322
国	当該年度における負担対象額の 3/12 に相当する額を負担	65,196,798,720
県	当該年度における負担対象額の 1/12 に相当する額を負担	20,783,032,979

※収入済額は、令和元年度で支払うことになる精算額等を含みます。

(参考)



※窓口負担が3割の場合は、公費負担がなく、支援金による負担が90%となります。

(3) 高額医療費負担金（国庫支出金、県支出金）

高額な医療費の発生による広域連合の財政リスクを緩和するため、一定額以上の高額な医療に対して、国と都道府県が負担します。

（単位：円）

区 分	負担割合	収入済額
国	レセプト 1 件あたり 80 万円を超過した分につき、保険料と調整交付金で賄うべき部分について（国：都道府県：保険料＝1：1：2）で負担	927,567,587
県		927,490,701

(4) 調整交付金 (国庫支出金)

(単位：円)

区 分	交付金の目的等	収入済額
普通調整交付金	広域連合間の所得格差による財政不均衡を是正することを目的とする交付金	25,298,400,000
特別調整交付金	災害その他特別な事情や保健事業など 施策推進の取組みに対する交付金 ・長寿・健康増進事業に係る経費 153,353,000 うち長寿・健康増進事業 58,941,000 うち事業費補助金(健診)不足分 94,412,000 ・結核性疾患及び精神病分 314,846,000 ・東日本大震災に係る経費分 1,074,000 ・保険者インセンティブ分 324,229,000 ・システム誤り対応分 1,997,000	795,499,000
合 計		26,093,899,000

※特別調整交付金の長寿・健康増進事業の健康診査事業に係る経費分は、後期高齢者医療制度事業費補助金における健康診査事業に係る調整分として交付されたものです。

※収入済額は、令和元年度で支払うことになる精算額等を含みます。

(5) 後期高齢者医療制度事業費補助金 (国庫支出金)

(単位：円)

区 分	対象事業費等	収入済額
健康診査事業	市町村へ委託した健康診査業務委託料 440,148,857 ・健康診査 430,822,202 ・歯科健康診査 9,326,655	59,595,000
医療費適正化等 推進事業	ジェネリック医薬品差額通知事業等の 医療費適正化推進事業費 27,504,351 ・重複・頻回受信者等への訪問指導 2,181,100 ・低栄養防止・重症化予防 11,510,333 ・後発医薬品の使用促進 13,590,850 ・効果的な保健事業等の推進 222,068	21,099,000
特別高額医療費 共同事業 (18頁参照)	国保中央会への当該共同事業に係る拠 出金額 55,339,036 ・医療費分 55,151,327 ・事務費分 187,709	11,737,208
合 計		92,431,208

※収入済額は、令和元年度で支払うことになる精算額等を含みます。

(6) 後期高齢者医療災害臨時特例補助金 (国庫支出金)

東日本大震災による避難者に対して行った一部負担金・保険料免除に対する補助として、1,536,000円を受け入れました。

- 一部負担金の免除の特例措置 (単位：件・円)

請求件数	免除額	収入済額
573	1,978,887	1,187,000

- 保険料減免の特例措置 (単位：人・円)

被保険者数	減免額	収入済額
23	582,600	349,000

- (7) 後期高齢者医療制度円滑運営臨時特例交付金 (国庫支出金) (単位：円)

区分	対象事業費等	収入済額
平成30年度分 低所得者軽減措置分	低所得者保険料軽減分 (均等割の9割、8.5割軽減) 対象者 156,479人	1,218,285,535

※収入済額は、令和元年度で支払うことになる精算額等を含みます。

- (8) 後期高齢者医療制度円滑運営事業費補助金 (国庫支出金) (単位：円)

区分	対象事業費等	収入済額
電算処理システムの 機器更改等事業	高額療養費(外来年間合算)機能に係 るシステム改修に伴う経費 10,476,000	10,476,000

- (9) 後期高齢者交付金 (支払基金交付金)

社会保険診療報酬支払基金を通じて、後期高齢者に係る医療給付費の約4割である、現役世代から支援金105,801,357,000円を後期高齢者交付金で受け入れました。受け入れた交付金は、令和元年度で支払うことになる精算額等が含まれています。

- (10) 特別高額医療費共同事業交付金 ※18頁参照

交付件数	122件
交付金額	46,511,487

- (11) 一般会計事務費繰入金 (繰入金)

一般会計から医療給付費等に係る事務費の財源として、1,023,948,135円を繰出し、特別会計で受け入れました。

- (12) 医療財政調整基金繰入金 (繰入金)

医療財政調整基金から保険料据え置きに必要な財源として300,000,000円を繰り入れました。

- (13) 第三者納付金 (諸収入)

交通事故など第三者(加害者)の行為によって生じた負傷等の治療について、広域連合が負担した医療費を加害者に対し損害賠償請求を行い、263件、272,186,547円の支払いを受けました。

第3 歳出（決算書 32～41 頁）

1 歳出

歳出の主なものは、療養給付費やその他の療養諸費などの保険給付費が 259,749,775,872 円、健康診査事業などの保健事業費が 514,121,684 円、国などへの精算金などの諸支出金が 5,185,738,895 円となっています。

（単位：円・％）

区 分	予算現額 (A)	支出済額 (B)	不用額 (C)	執行率 (B/A)	構成比
1 総務費	1,270,050,000	1,210,699,987	59,350,013	95.3	0.5
2 保険給付費	260,072,294,000	259,749,775,872	322,518,128	99.9	97.4
3 県財政安定化 基金拠出金	104,659,000	104,543,995	115,005	99.9	0.0
4 特別高額医療費 共同事業拠出金	60,854,000	55,339,036	5,514,964	90.9	0.0
5 保健事業費	591,577,000	514,121,684	77,455,316	86.9	0.2
6 諸支出金	5,190,604,000	5,185,738,895	4,865,105	99.9	1.9
7 公債費	20,000,000	0	20,000,000	0.0	0.0
8 予備費	500,000	0	500,000	0.0	0.0
歳出合計	267,310,538,000	266,820,219,469	490,318,531	99.8	100.0

2 主な歳出の概要

(1) 総務費

(単位:円・%)

事業の概要及び施策の成果		財源内訳	
		特定財源	一般財源
1	業務一般管理事務費	114,654,154	繰入金
	○派遣職員人件費等負担金 (業務課職員 16 名分)	113,598,741	114,654,154
	○その他	1,055,413	
2	医療給付経費	491,025,833	繰入金
	○通信運搬費 (医療費通知等郵送料)	71,718,616	491,025,833
	○被保険者証等作成封入封緘業務委託料	19,696,384	
	○国保連合会への主な業務委託		
	・レセプト 2 次点検業務委託料 @5.94 円/件+運用経費 11,741,398 円/年	73,403,244	
	・過誤処理業務委託料 (資格照会に係るレセプト返戻処理及び医療機関への照会確認)	12,800,000	
	1 回目 1,074,000 円/月		
	2 回目以降 1,066,000 円/月		
	・審査支払システム保守管理業務委託料 (レセプトオンライン請求システム及び審査支払システムの保守管理料)	34,339,856	
	@3.22 円/件		
	・審査支払電算処理業務委託料 (審査支払事務に係る各種電算処理システムの処理委託料)	213,291,060	
	@20.00 円/件		
	・給付関係現金支給処理業務委託料 (高額療養費等の現金払いに伴う事務処理委託料)	33,425,000	
	1 回目 2,790,000 円/月		
	2 回目以降 2,785,000 円/月		
	・第三者行為求償事務負担金 前々年度求償実績の 3 パーセント	9,277,657	
	○人材派遣業務委託料 (人材派遣会社から事務職 3 名)	7,544,973	
	○医療費通知作成業務委託料	7,829,578	
	○その他	7,699,465	
3	保険料賦課経費	792,015	繰入金
	○被扶養者情報提供料 (支払基金への情報提供料)	792,015	792,015
	@285 円/件		

事業の概要及び施策の成果		財源内訳		
		特定財源	一般財源	
4	電算システム経費	480,278,112	繰入金	
	○通信運搬費 (市町村とデータセンター間のNTT専用回線通信料)	19,032,936	417,476,133	諸収入
	○システム構築等業務委託料 (機器更改に伴う標準システム構築業務委託等)	135,972,000	12,905,979	国庫支出金
	○セキュリティ業務委託料 (標準システムのセキュリティ業務経費)	13,790,088	49,896,000	
	○稼動維持支援等業務委託料 (標準システムの運用及び随時データ抽出作業などのSE業務経費)	82,036,800		
	○特別調整交付金支援業務委託料 (結核性疾患及び精神病に係る特別調整交付金の申請支援)	39,420,000		
	○制度改正に係るシステム構築等業務委託料	25,272,000		
	○電算システム賃借料 (サーバ機、端末及びプリンターなど電算機器のリース料)	133,950,974		
	○番号制度負担金 (他機関との情報連携開始に伴う中間サーバ運営費負担金)	26,117,685		
	○その他	4,685,629		
5	医療財政調整基金経費	110,834,574	財産収入	110,060,208
	○医療財政調整基金積立金	110,060,208	774,366	
	○医療財政調整基金積立金(利子分)	774,366		
6	医療費適正化推進事業経費	13,115,299	国庫支出金	4,712,299
	○ジェネリック医薬品差額通知郵送料 (発送通数：112,439通)	6,134,671	8,403,000	
	○ジェネリック医薬品差額通知業務委託料 (作成枚数：112,690枚)	4,799,528		
	○重複頻回受診者等訪問相談委託料 (重複頻回受診者に対する訪問相談の実施：170人)	2,181,100		
合 計			1,210,699,987	

(2) 保険給付費

ア 療養給付費 (平成30年3月～平成31年2月診療分)

(単位: 件・円)

区 分	支給件数	費用額	保険者負担分	一部負担金
入 院	245,205	128,562,976,705	114,892,533,664	7,418,371,375
入院外	5,512,501	79,537,073,450	70,935,349,998	6,601,042,751
歯 科	793,508	11,434,316,910	10,181,606,052	1,188,709,615
調 剤	4,001,355	52,942,853,780	47,236,820,564	4,808,306,429
合 計	10,552,569	272,477,220,845	243,246,310,278	20,016,430,170

※公費負担の有無等により保険者負担分と一部負担金の合計が費用額と一致しない場合があります。

イ 療養費 (平成30年4月～平成31年3月支給分)

(単位: 件・円)

区 分	支給件数	費用額	保険者負担分	一部負担金
一 般 診 療	148	3,249,745	2,945,112	304,633
補 装 具	9,043	284,048,611	253,403,983	30,644,628
柔道整復師 の 施 術	99,780	1,003,154,225	893,804,489	109,349,736
あんま・ マッサージ	23,978	751,465,525	671,672,553	79,792,972
はり・きゅう	6,612	135,487,390	120,820,525	14,666,865
そ の 他	102	1,264,230	1,359,371	△95,141
合 計	139,663	2,178,669,726	1,944,006,033	234,663,693

ウ 食事・生活療養費 (平成30年4月～平成31年3月支給分)

(単位: 件・円)

支給件数	費用額	保険者負担分	一部負担金
228,322	7,256,814,029	3,543,898,279	3,579,281,040

※公費負担の有無等により保険者負担分と一部負担金の合計が費用額と一致しない場合があります。

エ 訪問看護療養費 (平成30年3月～平成31年2月診療分)

(単位: 件・円)

支給件数	費用額	保険者負担分	一部負担金
12,204	831,106,105	742,544,690	33,217,219

※公費負担の有無等により保険者負担分と一部負担金の合計が費用額と一致しない場合があります。

オ 高額療養費（平成 30 年 4 月～平成 31 年 3 月支給分）（単位：件・円）

支給件数	支給額	1 件当たり支給額
469, 645	8, 436, 059, 590	約 17, 963

カ 高額介護合算療養費（平成 30 年 4 月～平成 31 年 3 月支給分）（単位：件・円）

支給件数	支給額	1 件当たり支給額
3, 973	38, 224, 322	約 9, 621

※アからカについては、巻末資料（28 頁）「6. 市町村別療養給付費等の状況」を参照

キ 葬祭費（平成 30 年 4 月～平成 31 年 3 月支給分）（単位：件・円）

支給件数	支給額	1 件当たり支給額
24, 234	1, 211, 700, 000	50, 000

※巻末資料（29 頁）「7. 市町村別葬祭費の状況」を参照

（3）県財政安定化基金拠出金

ア 制度の趣旨

財政安定化基金は、広域連合において、予定した収納率を下回ったことによる保険料不足や、予想以上に給付費が膨らんだことで生じる財源不足、保険料率の上昇抑制に対応するために各都道府県に設置されていて、財源は、国・県・広域連合（保険料）が 1/3 ずつ負担することとされています。

イ 拠出金額 104, 543, 995 円

新潟県の条例で定められた拠出率（0.04%）をもとに算出され、県財政安定化基金拠出金として新潟県に拠出しています。

ウ 新潟県財政安定化基金の造成状況（単位：円）

29 年度末 現在高	平成 30 年度中増減高					30 年度末 現在高
	増（積立等）				減 （取崩）	
	国	新潟県	広域連合	利子		
2, 213, 810, 447	104, 543, 995	104, 543, 995	104, 543, 995	323, 416	0	2, 527, 765, 848

（4）特別高額医療費共同事業拠出金

ア 制度の趣旨

特別高額医療費共同事業は、広域連合における著しい高額な医療費の発生による財政影響を緩和するため、発生した高額医療費を共同で負担することによりリスクの分散を図るとともに、発生した広域連合の財政負担の軽減を行うことを目的として、各広域連合からの拠出金をもとにして実施される事業です。

イ 対象事業

共同事業の対象は、国民健康保険中央会又は支払基金の特別審査委員会により審査されたレセプト1件当たり400万円超のレセプトとし、当該レセプトの200万円超の部分について、保険料と調整交付金で賄うべき部分から、公費による高額医療費に対する部分を除いた部分について交付されます。

ウ 拠出金額 (単位：円)

区 分	拠出金額
医療費分	55,151,327
事務費分	187,709
合 計	55,339,036

(5) 保健事業費

ア 健康診査業務

① 業務委託料

(単位：人・円)

区 分	受診者数	国庫補助金 A	保険料 B	委託料 A+B
集団方式	43,895	71,376,000	137,459,520	208,835,520
個別方式	42,308	79,064,000	142,922,682	221,986,682
合 計	86,203	150,440,000	280,382,202	430,822,202

※健康診査業務については、市町村への委託により実施しています。

※自己負担なし

② 受診状況(平成30年4月～平成31年3月受付分)

(単位：人・%)

被保険者数 A	除外対象者数 B	計画人数 C	受診者数 D	受診率	
				D/(A-B)	D/C
370,667	28,684	90,265	86,203	25.2	95.5

※「被保険者数A」は、平成30年4月1日における被保険者数です。

※「除外対象者数B」は、病院への長期入院等の条件により健診の対象から除外される人数です。

※「計画人数C」は、市町村にて把握した受診が見込まれる人数です。

※「受診者数D」には、過年度受診者の請求遅れ分も含まれます。

※巻末資料(30頁)「8. 市町村別健康診査の受診状況」を参照

イ 歯科健診業務委託料

平成 29 年度中に 75 歳に達した被保険者と平成 30 年度中に 80 歳に達した被保険者を対象に実施しました。(単位：人・円)

受診者数	国庫補助金 A	保険料 B	委託料 A + B
3,379	3,567,000	5,759,655	9,326,655

※実施市町村は、長岡市、三条市、柏崎市、新発田市、見附市、燕市、糸魚川市、妙高市、五泉市、上越市、魚沼市、南魚沼市、弥彦村、阿賀町、刈羽村の計 15 市町村です。

ウ 低栄養重症化予防業務委託料 11,144,755 円

① 訪問歯科健診業務委託料 6,203,000 円

在宅要介護者等に対し、口腔機能の維持回復、歯科保健の向上を図るため、歯科健康診査や歯科保健指導などを実施しました。

実施者数：101 人

※実施市町村は、新潟市のみです。その他の地域は、新潟県が同様の事業を実施しています。

② 訪問栄養食事相談事業委託料 4,295,068 円

低栄養状態及びフレイル状態にある被保険者宅を訪問し、個々の状況に合わせた実効的な栄養相談を行いました。

実施者数：65 人

③ 服薬相談業務委託料 646,687 円

重複投薬や併用禁忌薬剤処方などが疑われる被保険者宅を訪問し、服薬に関する相談を行ないました。

実施者数：32 人

エ 医療費分析業務委託料 11,988,000 円

後期高齢者医療制度の安定的かつ持続的な制度運営及び被保険者一人ひとりの健康寿命の延伸及び安全・安心で質の高い効率的な医療の提供につなげるため、医療費分析を実施しました。

オ 後期高齢者医療特別対策補助金 48,113,000 円

人間ドック費用助成や健康教室など、市町村が実施する長寿・健康増進事業にかかる経費に対し補助を行ないました。(単位：市町村・円)

実施市町村数	対象事業費等	補助金額
29	長寿・健康増進事業を実施するために必要な経費 57,442,405	48,113,000

(6) 諸支出金

国からの療養給付費負担金の返還金 3,132,114,798 円や療養給付費に係る現役世代からの支援金である支払基金交付金の返還金 1,753,140,786 円など償還金及び還付加算金 5,185,738,895 円を支出しました。

基金の状況

後期高齢者医療財政調整基金（決算書 42 頁）

1 基金の目的等

後期高齢者医療に係る財政の健全な運営を図るため、平成 21 年度に新潟県後期高齢者広域連合後期高齢者医療財政調整基金を設置しました。

基金の運用から生ずる収益は予算に計上し、この基金に編入しています。

2 基金の運用状況

(単位：円)

平成 29 年度末 現在高	決算年度中増減高		平成 30 年度末 現在高
	増（積立）	減（取崩）	
3,500,232,758	○積立金 110,060,208 ○運用利子 774,366	○医療財政調整基金 繰入金 300,000,000	3,311,067,332

巻 末 資 料

1. 市町村別負担金（共通経費）の決算額
2. 市町村別負担金（保険料及び療養給付費）の決算額
3. 市町村別被保険者数の状況
4. 市町村別保険料収納の状況（現年度分）
5. 市町村別保険料収納の状況（滞納繰越分）
6. 市町村別療養給付費等の状況
7. 市町村別葬祭費の状況
8. 市町村別健康診査の受診状況
9. 歳計現金及び基金債権等資金運用状況

1. 市町村別負担金（共通経費）の決算額

(単位：円)

		平成30年度	平成29年度	増減額
1	新潟市	316,950,212	321,970,501	△ 5,020,289
2	長岡市	115,029,788	117,675,286	△ 2,645,498
3	三条市	44,605,480	45,606,775	△ 1,001,295
4	柏崎市	39,727,802	40,872,296	△ 1,144,494
5	新発田市	44,276,438	45,631,938	△ 1,355,500
6	小千谷市	18,994,333	19,590,306	△ 595,973
7	加茂市	15,725,204	16,220,555	△ 495,351
8	十日町市	28,863,439	29,929,987	△ 1,066,548
9	見附市	20,471,528	20,903,453	△ 431,925
10	村上市	32,026,906	33,087,469	△ 1,060,563
11	燕市	36,096,779	36,892,946	△ 796,167
12	糸魚川市	24,290,057	24,920,242	△ 630,185
13	妙高市	18,391,027	18,993,399	△ 602,372
14	五泉市	25,786,319	26,478,154	△ 691,835
15	上越市	84,582,132	86,868,845	△ 2,286,713
16	阿賀野市	21,531,969	22,235,834	△ 703,865
17	佐渡市	31,965,680	33,100,104	△ 1,134,424
18	魚沼市	19,998,407	20,733,235	△ 734,828
19	南魚沼市	27,723,691	28,476,548	△ 752,857
20	胎内市	16,331,049	16,776,001	△ 444,952
21	聖籠町	8,731,565	8,934,415	△ 202,850
22	弥彦村	6,784,761	6,957,017	△ 172,256
23	田上町	8,579,529	8,816,974	△ 237,445
24	阿賀町	9,958,552	10,372,942	△ 414,390
25	出雲崎町	5,829,530	5,986,089	△ 156,559
26	湯沢町	7,159,721	7,324,907	△ 165,186
27	津南町	8,586,394	8,864,707	△ 278,313
28	刈羽村	5,446,145	5,596,844	△ 150,699
29	関川村	6,429,549	6,643,505	△ 213,956
30	粟島浦村	3,733,514	3,831,958	△ 98,444
	合 計	1,054,607,500	1,080,293,232	△ 25,685,732

2. 市町村別負担金（保険料及び療養給付費）の決算額

（単位：円）

		現年度保険料分			現年度療養給付費分
		徴収分	基盤安定分	合計	
1	新潟市	6,078,945,700	1,532,159,433	7,611,105,133	6,729,291,000
2	長岡市	2,077,425,300	610,415,000	2,687,840,300	2,259,602,000
3	三条市	726,261,500	241,542,506	967,804,006	863,669,000
4	柏崎市	699,337,700	208,922,135	908,259,835	819,908,000
5	新発田市	688,417,000	231,089,433	919,506,433	833,958,000
6	小千谷市	256,663,700	91,935,872	348,599,572	331,769,000
7	加茂市	198,708,900	77,283,459	275,992,359	274,481,000
8	十日町市	394,185,800	181,010,334	575,196,134	545,380,000
9	見附市	264,660,000	101,352,354	366,012,354	354,421,000
10	村上市	458,505,140	196,851,453	655,356,593	730,395,000
11	燕市	585,863,200	180,128,960	765,992,160	655,553,000
12	糸魚川市	431,694,700	136,571,782	568,266,482	542,926,000
13	妙高市	265,766,600	87,265,293	353,031,893	367,507,000
14	五泉市	320,900,400	146,067,400	466,967,800	494,221,000
15	上越市	1,466,690,200	443,188,777	1,909,878,977	1,722,083,000
16	阿賀野市	224,518,300	116,689,441	341,207,741	408,577,000
17	佐渡市	465,017,000	224,440,751	689,457,751	692,407,000
18	魚沼市	263,557,300	106,235,351	369,792,651	382,880,000
19	南魚沼市	381,799,200	139,566,307	521,365,507	521,819,000
20	胎内市	208,741,800	76,880,406	285,622,206	284,922,000
21	聖籠町	53,118,000	26,367,196	79,485,196	90,084,000
22	弥彦村	51,883,000	17,315,180	69,198,180	58,659,000
23	田上町	79,929,300	30,072,571	110,001,871	104,711,000
24	阿賀町	98,438,700	55,811,067	154,249,767	202,707,000
25	出雲崎町	39,509,600	17,222,338	56,731,938	48,476,000
26	湯沢町	70,200,500	21,571,636	91,772,136	64,344,000
27	津南町	77,626,400	39,200,388	116,826,788	112,713,000
28	刈羽村	31,648,200	10,190,326	41,838,526	41,246,000
29	関川村	36,579,600	23,690,806	60,270,406	92,203,000
30	栗島浦村	3,969,200	1,771,956	5,741,156	8,079,000
合計		17,000,561,940	5,372,809,911	22,373,371,851	20,638,991,000

注：市町村における平成30年度賦課分の出納整理期間（平成31年4～令和元年5月）の収納分等は令和元年度の精算納付となるため、広域連合の保険料納付決算額と市町村における保険料決算額の合計は一致しません。

注：保険料分、療養給付費分とも令和元年度に確定精算を行います。

3. 市町村別被保険者数の状況

(単位：人、%)

		平成31年4月1日		平成30年4月1日		増減数		増減率	
			うち一定の障がいの方		うち一定の障がいの方		うち一定の障がいの方		うち一定の障がいの方
1	新潟市	114,730	1,436	112,242	1,446	2,488	△ 10	2.2	△ 0.7
2	長岡市	43,170	414	42,619	418	551	△ 4	1.3	△ 1.0
3	三条市	16,289	299	16,005	304	284	△ 5	1.8	△ 1.6
4	柏崎市	14,923	306	14,863	306	60	0	0.4	0.0
5	新発田市	15,876	272	15,816	261	60	11	0.4	4.2
6	小千谷市	6,385	44	6,274	53	111	△ 9	1.8	△ 17.0
7	加茂市	5,119	63	5,084	55	35	8	0.7	14.5
8	十日町市	11,300	22	11,211	21	89	1	0.8	4.8
9	見附市	6,734	96	6,616	97	118	△ 1	1.8	△ 1.0
10	村上市	12,639	266	12,614	267	25	△ 1	0.2	△ 0.4
11	燕市	12,598	124	12,365	126	233	△ 2	1.9	△ 1.6
12	糸魚川市	9,648	197	9,553	211	95	△ 14	1.0	△ 6.6
13	妙高市	6,273	24	6,315	28	△ 42	△ 4	△ 0.7	△ 14.3
14	五泉市	9,215	164	9,210	155	5	9	0.1	5.8
15	上越市	32,212	290	31,747	262	465	28	1.5	10.7
16	阿賀野市	7,162	180	7,184	183	△ 22	△ 3	△ 0.3	△ 1.6
17	佐渡市	13,339	182	13,568	202	△ 229	△ 20	△ 1.7	△ 9.9
18	魚沼市	7,106	117	7,084	117	22	0	0.3	0.0
19	南魚沼市	9,656	198	9,669	206	△ 13	△ 8	△ 0.1	△ 3.9
20	胎内市	5,269	37	5,180	42	89	△ 5	1.7	△ 11.9
21	聖籠町	1,683	2	1,671	3	12	△ 1	0.7	△ 33.3
22	弥彦村	1,224	40	1,209	42	15	△ 2	1.2	△ 4.8
23	田上町	2,063	17	2,011	15	52	2	2.6	13.3
24	阿賀町	3,179	1	3,288	2	△ 109	△ 1	△ 3.3	△ 50.0
25	出雲崎町	1,093	3	1,101	3	△ 8	0	△ 0.7	0.0
26	湯沢町	1,532	7	1,498	4	34	3	2.3	75.0
27	津南町	2,386	3	2,428	3	△ 42	0	△ 1.7	0.0
28	刈羽村	719	6	736	6	△ 17	0	△ 2.3	0.0
29	関川村	1,356	18	1,389	24	△ 33	△ 6	△ 2.4	△ 25.0
30	粟島浦村	113	3	117	5	△ 4	△ 2	△ 3.4	△ 40.0
合 計		374,991	4,831	370,667	4,867	4,324	△ 36	1.2	△ 0.7

4. 市町村別保険料収納の状況：現年度分

(単位：円、%)

		調定額 A	収入済額 B①	Bのうち還付 未済額B②	不納欠損額 C	収入未済額 D	実質収納 率E
1	新潟市	6,321,316,300	6,300,829,000	6,023,500	0	26,510,800	99.6
2	長岡市	2,081,788,800	2,078,175,000	993,100	0	4,606,900	99.8
3	三条市	762,725,200	761,235,200	287,900	0	1,777,900	99.8
4	柏崎市	700,985,600	699,732,700	70,700	0	1,323,600	99.8
5	新発田市	691,070,500	690,565,600	480,400	0	985,300	99.9
6	小千谷市	264,354,900	263,881,650	0	0	473,250	99.8
7	加茂市	203,142,400	202,324,950	194,800	36,900	975,350	99.5
8	十日町市	394,584,500	394,276,000	726,400	0	1,034,900	99.7
9	見附市	271,376,700	270,907,800	120,200	0	589,100	99.8
10	村上市	471,972,800	470,870,940	308,800	0	1,410,660	99.7
11	燕市	613,829,100	611,209,500	78,700	0	2,698,300	99.6
12	糸魚川市	433,422,500	431,973,000	0	0	1,449,500	99.7
13	妙高市	271,125,000	270,746,900	90,600	0	468,700	99.8
14	五泉市	334,089,500	333,024,000	154,600	0	1,220,100	99.6
15	上越市	1,475,686,300	1,473,058,500	2,340,400	0	4,968,200	99.7
16	阿賀野市	231,751,200	231,240,400	124,200	0	635,000	99.7
17	佐渡市	476,322,100	476,520,600	1,924,500	0	1,726,000	99.6
18	魚沼市	270,080,400	269,803,400	51,300	0	328,300	99.9
19	南魚沼市	384,162,100	383,255,300	433,500	0	1,340,300	99.7
20	胎内市	209,234,500	208,725,600	7,700	0	516,600	99.8
21	聖籠町	54,519,200	54,443,000	3,100	0	79,300	99.9
22	弥彦村	52,042,100	51,913,400	41,600	0	170,300	99.7
23	田上町	81,414,400	81,302,500	0	0	111,900	99.9
24	阿賀町	98,113,400	98,199,100	147,200	0	61,500	99.9
25	出雲崎町	39,625,800	39,590,100	0	35,700	0	99.9
26	湯沢町	71,681,500	71,298,600	62,100	0	445,000	99.4
27	津南町	77,730,900	77,700,700	180,900	0	211,100	99.7
28	刈羽村	32,735,900	32,417,700	0	0	318,200	99.0
29	関川村	36,536,600	36,536,600	0	0	0	100.0
30	粟島浦村	3,952,900	3,967,700	14,800	0	0	100.0
	合計	17,411,373,100	17,369,725,440	14,861,000	72,600	56,436,060	99.7

注：調定額Aは、平成30年度に賦課決定された保険料額

注：収入済額B①は、調定Aとして賦課され、令和元年5月31日までに市町村会計へ収入済みとなった保険料額。

注：還付未済額B②は、収入済額B①に含まれている還付未済額

注：収入未済額D=A-(B①-B②)-C 実質収納率E=(B①-B②)÷A×100(小数点第二位を四捨五入)

5. 市町村別保険料収納の状況：滞納繰越分

(単位：円、%)

		調定額 A	収入済額 B①	Bのうち還付 未済額B②	不納欠損額 C	収入未済額 D	実質収納 率E
1	新潟市	55,928,107	15,933,903	7,100	13,229,000	26,772,304	28.5
2	長岡市	8,972,500	2,689,800	0	1,455,100	4,827,600	30.0
3	三条市	4,278,920	1,404,220	0	564,600	2,310,100	32.8
4	柏崎市	2,205,200	601,200	0	544,300	1,059,700	27.3
5	新発田市	3,042,948	852,926	0	523,815	1,666,207	28.0
6	小千谷市	622,300	500,600	0	38,600	83,100	80.4
7	加茂市	3,693,940	179,390	0	184,680	3,329,870	4.9
8	十日町市	2,946,300	1,295,700	600	427,700	1,223,500	44.0
9	見附市	1,224,300	987,000	0	13,100	224,200	80.6
10	村上市	2,865,800	1,105,420	0	337,900	1,422,480	38.6
11	燕市	9,987,050	2,548,200	0	600,000	6,838,850	25.5
12	糸魚川市	3,871,739	576,000	0	46,200	3,249,539	14.9
13	妙高市	902,900	514,600	0	0	388,300	57.0
14	五泉市	3,882,279	885,600	0	772,527	2,224,152	22.8
15	上越市	6,438,713	1,828,700	0	1,067,800	3,542,213	28.4
16	阿賀野市	771,100	264,700	0	39,000	467,400	34.3
17	佐渡市	3,916,343	1,233,700	44,800	811,600	1,915,843	30.4
18	魚沼市	880,400	338,900	0	100	541,400	38.5
19	南魚沼市	3,561,975	1,176,275	0	190,600	2,195,100	33.0
20	胎内市	777,700	447,700	0	71,800	258,200	57.6
21	聖籠町	220,144	171,444	0	0	48,700	77.9
22	弥彦村	714,400	595,400	0	0	119,000	83.3
23	田上町	350,400	123,500	0	17,900	209,000	35.2
24	阿賀町	32,100	32,100	0	0	0	100.0
25	出雲崎町	0	0	0	0	0	-
26	湯沢町	346,400	265,118	0	0	81,282	76.5
27	津南町	68,400	10,600	0	0	57,800	15.5
28	刈羽村	197,400	197,400	0	0	0	-
29	関川村	0	0	0	0	0	-
30	粟島浦村	0	0	0	0	0	-
	合 計	122,699,758	36,760,096	52,500	20,936,322	65,055,840	29.9

注：調定額Aは、前年度未納であったため、平成30年度へ繰り越された保険料額（平成30年度滞納繰越分保険料額）

注：収入済額B①は、調定Aとして賦課され、平成31年3月31日までに市町村会計へ収入済みとなった保険料額。

注：還付未済額B②は、収入済額B①に含まれている還付未済額

注：収入未済額D=A-(B①-B②)-C 実質収納率E=(B①-B②)÷A×100(小数点第二位を四捨五入)

6. 市町村別療養給付費等の状況

(単位：円)

		保険者負担分					
		(1)療養給付費	(2)療養費	(3)食事・生活療養費	(4)訪問看護療養費	(5)高額療養費	(6)高額介護合算療養費
1	新潟市	80,912,501,964	848,601,105	1,249,691,430	335,629,193	3,146,081,910	24,226,767
2	長岡市	26,516,221,360	214,888,324	366,852,908	72,984,127	918,952,257	2,414,172
3	三条市	10,256,135,117	71,841,803	146,790,512	49,561,307	370,409,817	1,121,661
4	柏崎市	9,753,429,787	42,186,769	167,284,427	27,934,175	331,490,026	588,592
5	新発田市	9,557,212,889	69,679,343	125,950,812	20,019,552	291,319,448	623,361
6	小千谷市	3,824,105,063	17,422,288	57,134,646	4,904,513	120,854,053	373,405
7	加茂市	3,054,197,064	20,816,112	42,517,822	3,231,690	98,431,796	79,194
8	十日町市	6,216,272,364	49,403,689	80,794,646	23,305,825	208,676,451	392,186
9	見附市	4,173,955,462	32,592,037	55,074,099	16,328,049	137,872,618	236,637
10	村上市	8,477,012,223	14,943,708	161,806,164	13,409,090	271,781,883	563,653
11	燕市	7,654,300,544	52,547,161	101,933,549	34,068,882	250,266,161	632,768
12	糸魚川市	6,354,788,280	24,943,122	75,619,923	14,765,194	201,831,871	480,505
13	妙高市	4,130,599,703	33,765,906	44,589,335	3,168,445	139,681,498	653,654
14	五泉市	5,795,175,415	39,764,066	89,014,964	5,945,148	194,717,881	871,542
15	上越市	20,384,083,745	177,118,884	234,686,736	46,980,411	610,948,162	1,847,146
16	阿賀野市	4,756,606,615	30,679,019	76,986,678	3,790,494	155,726,211	621,514
17	佐渡市	8,042,406,354	97,685,421	120,701,545	6,314,563	268,624,288	816,425
18	魚沼市	4,353,663,870	14,747,120	75,992,210	11,703,888	131,937,796	175,469
19	南魚沼市	6,167,090,093	31,882,239	87,614,179	22,298,997	186,431,464	695,450
20	胎内市	3,312,245,863	15,634,535	49,253,680	6,933,258	97,783,202	173,604
21	聖籠町	1,116,297,209	4,551,323	12,641,770	712,656	33,906,099	19,040
22	弥彦村	703,845,872	3,424,448	9,242,422	4,485,978	21,640,714	69,547
23	田上町	1,238,373,689	13,593,146	15,030,393	2,987,307	34,673,167	75,350
24	阿賀町	2,180,014,218	7,672,783	31,979,531	2,193,984	76,609,652	136,843
25	出雲崎町	610,790,091	1,531,334	10,747,837	1,926,084	19,820,017	200,733
26	湯沢町	797,243,330	1,764,404	10,859,310	0	23,766,093	43,822
27	津南町	1,336,293,614	5,046,069	20,113,625	987,176	43,708,616	70,085
28	刈羽村	452,100,094	3,193,878	4,526,877	756,468	13,753,382	12,332
29	関川村	1,024,054,993	2,007,197	17,069,996	5,218,236	28,858,796	8,865
30	粟島浦村	95,293,393	78,800	1,396,253	0	5,504,261	0
合計		243,246,310,278	1,944,006,033	3,543,898,279	742,544,690	8,436,059,590	38,224,322

7. 市町村別葬祭費の状況

(単位：件、%、円)

		被保険者数A (H30. 4. 1)	件数B	Aに対する Bの割合%	支給額
1	新潟市	112,242	7,031	6.3	351,550,000
2	長岡市	42,619	2,886	6.8	144,300,000
3	三条市	16,005	1,019	6.4	50,950,000
4	柏崎市	14,863	960	6.5	48,000,000
5	新発田市	15,816	1,060	6.7	53,000,000
6	小千谷市	6,274	371	5.9	18,550,000
7	加茂市	5,084	360	7.1	18,000,000
8	十日町市	11,211	701	6.3	35,050,000
9	見附市	6,616	442	6.7	22,100,000
10	村上市	12,614	821	6.5	41,050,000
11	燕市	12,365	854	6.9	42,700,000
12	糸魚川市	9,553	577	6.0	28,850,000
13	妙高市	6,315	459	7.3	22,950,000
14	五泉市	9,210	654	7.1	32,700,000
15	上越市	31,747	2,025	6.4	101,250,000
16	阿賀野市	7,184	478	6.7	23,900,000
17	佐渡市	13,568	977	7.2	48,850,000
18	魚沼市	7,084	474	6.7	23,700,000
19	南魚沼市	9,669	667	6.9	33,350,000
20	胎内市	5,180	329	6.4	16,450,000
21	聖籠町	1,671	116	6.9	5,800,000
22	弥彦村	1,209	81	6.7	4,050,000
23	田上町	2,011	122	6.1	6,100,000
24	阿賀町	3,288	247	7.5	12,350,000
25	出雲崎町	1,101	91	8.3	4,550,000
26	湯沢町	1,498	90	6.0	4,500,000
27	津南町	2,428	182	7.5	9,100,000
28	刈羽村	736	42	5.7	2,100,000
29	関川村	1,389	115	8.3	5,750,000
30	粟島浦村	117	3	2.6	150,000
合 計		370,667	24,234	6.5	1,211,700,000

8. 市町村別健康診査の受診状況

(単位：人、%)

		被保険者数A 平成30年 4月1日	除外対象者数B (注1)	計画人数C (注2)	受診者数D H30.4月から H31.3月受付分	受診率	
						D/(A-B)	D/C
1	新潟市	112,242	3,059	36,018	33,588	30.8	93.3
2	長岡市	42,619	3,153	12,900	12,859	32.6	99.7
3	三条市	16,005	2,936	2,160	2,034	15.6	94.2
4	柏崎市	14,863	1,041	1,800	1,570	11.4	87.2
5	新発田市	15,816	1,187	3,700	3,668	25.1	99.1
6	小千谷市	6,274	1,251	1,200	1,088	21.7	90.7
7	加茂市	5,084	458	1,156	1,117	24.1	96.6
8	十日町市	11,211	878	2,250	2,127	20.6	94.5
9	見附市	6,616	439	1,980	1,672	27.1	84.4
10	村上市	12,614	1,074	2,000	2,188	19.0	109.4
11	燕市	12,365	963	3,339	2,951	25.9	88.4
12	糸魚川市	9,553	756	1,415	1,294	14.7	91.4
13	妙高市	6,315	491	1,155	1,248	21.4	108.1
14	五泉市	9,210	772	1,500	1,531	18.1	102.1
15	上越市	31,747	2,408	6,100	6,388	21.8	104.7
16	阿賀野市	7,184	649	850	841	12.9	98.9
17	佐渡市	13,568	2,021	3,000	2,734	23.7	91.1
18	魚沼市	7,084	2,571	1,100	1,156	25.6	105.1
19	南魚沼市	9,669	745	2,000	1,936	21.7	96.8
20	胎内市	5,180	402	800	723	15.1	90.4
21	聖籠町	1,671	127	470	455	29.5	96.8
22	弥彦村	1,209	87	292	289	25.8	99.0
23	田上町	2,011	161	300	354	19.1	118.0
24	阿賀町	3,288	241	636	605	19.9	95.1
25	出雲崎町	1,101	62	360	292	28.1	81.1
26	湯沢町	1,498	82	480	457	32.3	95.2
27	津南町	2,428	506	755	612	31.8	81.1
28	刈羽村	736	10	263	206	28.4	78.3
29	関川村	1,389	139	200	135	10.8	67.5
30	粟島浦村	117	15	86	85	83.3	98.8
合計		370,667	28,684	90,265	86,203	25.2	95.5

注1：「除外対象者数B」は、病院への長期入院等の条件により健診の対象から除外される人数

注2：「計画人数C」は、市町村にて把握した受診が見込まれる人数

9. 歳計現金及び基金債券等資金運用状況

(単位：円)

区分	種類	回数	運用延日数	運用延金額	運用利子	
					一般会計	特別会計
歳計現金	大口定期預金	7	617	55,000,000,000	66,830	1,618,975
指定金 担保金	定期預金	—	365	5,000,000	499	0
医療財政 調整基金	大口定期預金	1	323	3,500,232,758	0	774,366
				合計	67,329	2,393,341

新 広 監 第 9 号
令和元年7月26日

新潟県後期高齢者医療広域連合
連合長 村山 秀幸 様

新潟県後期高齢者医療広域連合
監査委員 小柴 昭彦
監査委員 堀川 義徳

平成30年度新潟県後期高齢者医療広域連合
一般会計及び後期高齢者医療特別会計歳入歳出
決算審査意見書の提出について

地方自治法（昭和22年法律第67号）第292条において準用する同法第233条第2項の規定により、審査に付された平成30年度新潟県後期高齢者医療広域連合一般会計・後期高齢者医療特別会計歳入歳出決算書及び証書類その他政令で定める書類について審査したので、その結果について次のとおり意見書を提出する。

平成30年度

新潟県後期高齢者医療広域連合
一般会計及び後期高齢者医療特別会計
歳入歳出決算審査意見書

新潟県後期高齢者医療広域連合
監査委員

目 次

第 1	審査の対象	1
第 2	審査の期間	1
第 3	審査の方法	1
第 4	審査の結果	1
第 5	審査の概要	2
1	総括	2
	(1) 決算規模	2
	(2) 決算収支の状況	3
	(3) 予算執行の状況	3
2	一般会計	4
	(1) 歳入	4
	(2) 歳出	7
	(3) 歳入歳出決算構成図	9
3	後期高齢者医療特別会計	10
	(1) 歳入	10
	(2) 歳出	18
	(3) 歳入歳出決算構成図	24
4	財産	25
5	むすび	26

(注)

- ・表中小数点第 1 位の数値は、小数点第 2 位の数値を四捨五入して算出したものである。
- ・端数処理の関係で、構成比率の内訳と合計が一致しない場合がある。
- ・「歳入歳出決算構成図」の数値は、百円単位の数値を四捨五入して算出したものであり、内訳の合計と総額が合わない場合がある。

平成30年度新潟県後期高齢者医療広域連合
一般会計及び後期高齢者医療特別会計歳入歳出
決算審査意見

第1 審査の対象

- 1 平成30年度 新潟県後期高齢者医療広域連合一般会計歳入歳出決算
- 2 平成30年度 新潟県後期高齢者医療広域連合後期高齢者医療特別会計歳入歳出決算

第2 審査の期間

令和元年6月25日（火）から令和元年7月26日（金）まで

第3 審査の方法

平成30年度一般会計・後期高齢者医療特別会計歳入歳出決算書及び決算事項別明細書、実質収支に関する調書、財産に関する調書について、それぞれが関係法令に準拠して作成されているか、決算の計数が正確であるか、予算は適正かつ効率的に執行されているかなどを主眼として、関係諸帳簿及び証書類と照合するとともに、関係職員の説明を聴取し、審査を行った。

第4 審査の結果

審査に付された平成30年度一般会計・後期高齢者医療特別会計歳入歳出決算書及び決算付属書類等は、いずれも関係法令に準拠して作成されており、その計数は関係諸帳簿及び証書類と照合した結果、正確であり、各会計の歳入歳出予算の執行についても適正であると認められた。

第5 審査の概要

1 総括

(1) 決算規模

【総計決算額】

(単位：円)

区分	歳入決算額	歳出決算額	差引額
一般会計	1,204,042,452	1,138,802,432	65,240,020
後期高齢者医療 特別会計	271,218,350,557	266,820,219,469	4,398,131,088
合計	272,422,393,009	267,959,021,901	4,463,371,108

平成30年度の決算規模は上の表のとおりである。一般会計と後期高齢者医療特別会計（以下「特別会計」という。）を合わせた総計決算額は、歳入総額2,724億2,239万3,009円、歳出総額2,679億5,902万1,901円となっている。

【純計決算額】

(単位：円)

区分	歳入決算額	歳出決算額	差引額
一般会計	1,204,042,452	114,854,297	1,089,188,155
後期高齢者医療 特別会計	270,194,402,422	266,820,219,469	3,374,182,953
合計	271,398,444,874	266,935,073,766	4,463,371,108

総計決算額には、各会計相互間の繰入金又は繰出金として重複計上された10億2,394万8,135円が含まれている。これを一般会計の歳出及び特別会計の歳入から控除した純計決算額は上の表のとおりである。

(2) 決算収支の状況

【一般会計及び特別会計収支状況】

(単位：円)

区分	一般会計	後期高齢者医療 特別会計	総計決算額
①歳入総額	1,204,042,452	271,218,350,557	272,422,393,009
②歳出総額	1,138,802,432	266,820,219,469	267,959,021,901
③形式収支 (①－②)	65,240,020	4,398,131,088	4,463,371,108
④翌年度へ繰越すべき財源	0	0	0
⑤実質収支 (③－④)	65,240,020	4,398,131,088	4,463,371,108
⑥前年度実質収支	124,174,719	4,963,769,798	5,087,944,517
⑦単年度収支 (⑤－⑥)	△58,934,699	△565,638,710	△624,573,409

平成30年度の一般会計及び特別会計の総計決算額の形式収支及び実質収支は44億6,337万1,108円となった。また、単年度収支は、△6億2,457万3,409円となった。

(3) 予算執行の状況

【予算執行状況】

(単位：円・%)

区分 会計別	予算現額 (A)	歳入			歳出	
		調定額(B)	収入済額(C)	収入率 (C/A)	支出済額(D)	執行率 (D/A)
一般会計	1,209,080,000	1,204,042,452	1,204,042,452	99.6	1,138,802,432	94.2
後期高齢者 医療特別会計	267,310,538,000	271,247,995,304	271,218,350,557	101.5	266,820,219,469	99.8
合計	268,519,618,000	272,452,037,756	272,422,393,009	101.5	267,959,021,901	99.8

平成30年度の一般会計と特別会計を合わせた総計決算額は、予算現額2,685億1,961万8,000円、収入済額2,724億2,239万3,009円及び支出済額2,679億5,902万1,901円で予算現額に対する収入率は101.5%、執行率は99.8%である。

2 一般会計

(1) 歳入

平成30年度の一般会計決算額は、予算現額12億908万円、収入済額12億404万2,452円で、予算現額に対する収入率は99.6%となっている。

【歳入年度比較表】

(単位：円・%)

区分 年度	予算現額	調定額	収入済額	不納 欠損額	収入 未済額	収入率
平成30年度	1,209,080,000	1,204,042,452	1,204,042,452	0	0	99.6
平成29年度	1,150,027,000	1,148,381,134	1,148,381,134	0	0	99.9
比較増減額	59,053,000	55,661,318	55,661,318	0	0	△0.3
増減率	5.1	4.8	4.8	-	-	

収入済額は、前年度に比べ、5,566万1,318円(4.8%)増加した。

【款別収入状況及び構成比率表】

(単位：円・%)

区分 年度	平成30年度		平成29年度		比較増減	
	決算額	構成 比率	決算額	構成 比率	増減額	増減率
分担金及び 負担金	1,054,607,500	87.6	1,080,293,232	94.1	△25,685,732	△2.4
国庫支出金	24,987,000	2.1	18,997,000	1.7	5,990,000	31.5
繰越金	124,174,719	10.3	48,300,365	4.2	75,874,354	157.1
諸収入	273,233	0.0	790,537	0.1	△517,304	△65.4
合計	1,204,042,452	100.0	1,148,381,134	100.0	55,661,318	4.8

款別の決算額で増加したものは、国庫支出金及び繰越金である。増加額は、国庫支出金599万円(31.5%)、繰越金7,587万4,354円(157.1%)であった。

一方、前年度に比べ減少したものは、分担金及び負担金、諸収入である。減少額は、分担金及び負担金2,568万5,732円(2.4%)、諸収入51万7,304円(65.4%)であった。

《第1款》 分担金及び負担金

(単位:円・%)

区分 年度	予算現額	調定額	収入済額	不納 欠損額	収入 未済額
平成30年度	1,057,938,000	1,054,607,500	1,054,607,500	0	0
平成29年度	1,083,444,000	1,080,293,232	1,080,293,232	0	0
比較増減額	△25,506,000	△25,685,732	△25,685,732	0	0
増減率	△2.4	△2.4	△2.4	—	—

分担金及び負担金の収入済額は、構成市町村からの事務費負担金であり、前年度に比べ2,568万5,732円(2.4%)減少した。

《第2款》 国庫支出金

(単位:円・%)

区分 年度	予算現額	調定額	収入済額	不納 欠損額	収入 未済額
平成30年度	26,671,000	24,987,000	24,987,000	0	0
平成29年度	17,821,000	18,997,000	18,997,000	0	0
比較増減額	8,850,000	5,990,000	5,990,000	0	0
増減率	49.7	31.5	31.5	—	—

国庫支出金の収入済額は、特別調整交付金2,365万9,000円及び後期高齢者医療制度事業費補助金(医療費適正化等推進事業分)132万8,000円であり、前年度に比べ599万円(31.5%)増加した。

これは、平成29年度から実施した医療費通知事業を通年で実施し、発送回数が増加したことにより、特別調整交付金が増加したことによるものである。

《第3款》 繰越金

(単位:円・%)

区分 年度	予算現額	調定額	収入済額	不納 欠損額	収入 未済額
平成30年度	124,174,000	124,174,719	124,174,719	0	0
平成29年度	48,300,000	48,300,365	48,300,365	0	0
比較増減額	75,874,000	75,874,354	75,874,354	0	0
増減率	157.1	157.1	157.1	-	-

繰越金は、前年度決算で生じた剰余金であり、収入済額は前年度に比べ7,587万4,354円(157.1%)増加した。

《第4款》 諸収入

(単位:円・%)

区分 年度	予算現額	調定額	収入済額	不納 欠損額	収入 未済額
平成30年度	297,000	273,233	273,233	0	0
平成29年度	462,000	790,537	790,537	0	0
比較増減額	△165,000	△517,304	△517,304	0	0
増減率	△35.7	△65.4	△65.4	-	-

諸収入の収入済額は、歳計現金の運用に伴う預金利子、職員駐車場利用者負担分、複写機利用料等、広告掲載料、雑入であり、前年度に比べ51万7,304円(65.4%)減少した。

(2) 歳出

平成30年度の一般会計決算額は、予算現額12億908万円、支出済額11億3,880万2,432円、不用額7,027万7,568円で、執行率94.2%となっている。

【歳出年度別比較表】

(単位:円・%)

区分 年度	予算現額 (A)	支出済額 (B)	翌年度 繰越額 (C)	不用額 (A-B-C)	執行率 (B/A)
平成30年度	1,209,080,000	1,138,802,432	0	70,277,568	94.2
平成29年度	1,150,027,000	1,024,206,415	0	125,820,585	89.1
比較増減額	59,053,000	114,596,017	0	△55,543,017	5.1
増減率	5.1	11.2	-	△44.1	-

支出済額は、前年度に比べ1億1,459万6,017円(11.2%)の増加である。

【款別支出状況及び構成比率表】

(単位:円・%)

区分 年度	平成30年度		平成29年度		比較増減	
	決算額	構成比率	決算額	構成比率	増減額	増減率
議会費	1,045,041	0.1%	1,069,559	0.1	△24,518	△2.3
総務費	1,137,757,391	99.9	1,023,136,856	99.9	114,620,535	11.2
予備費	0	-	0	-	0	-
合計	1,138,802,432	100.0	1,024,206,415	100.0	114,596,017	11.2

款別の決算額では前年度に比べ、議会費2万4,518円(2.3%)の減少、総務費1億1,462万535円(11.2%)の増加である。

《第1款》 議会費

(単位:円・%)

区分 年度	予算現額 (A)	支出済額 (B)	翌年度繰越 額 (C)	不用額 (A-B-C)	執行率 (B/A)
平成30年度	1,080,000	1,045,041	0	34,959	96.8
平成29年度	1,329,000	1,069,559	0	259,441	80.5
比較増減額	△249,000	△24,518	0	△224,482	16.3
増減率	△18.7	△2.3	-	△86.5	-

議会費は、広域連合議会の運営に要する経費を支出したもので、支出済額は前年度に比べ、2万4,518円(2.3%)の減少である。

《第2款》 総務費

(単位:円・%)

区分 年度	予算現額 (A)	支出済額 (B)	翌年度繰越 額 (C)	不用額 (A - B - C)	執行率 (B/A)
平成30年度	1,207,900,000	1,137,757,391	0	70,142,609	94.2
平成29年度	1,148,598,000	1,023,136,856	0	125,461,144	89.1
比較増減額	59,302,000	114,620,535	0	△55,318,535	5.1
増減率	5.2	11.2	-	△44.1	-

内訳

(単位:円・%)

区分	平成30年度		平成29年度		比較増減	
	決算額	構成 比率	決算額	構成 比率	増減額	増減率
総務費	1,137,757,391	100.0	1,023,136,856	100.0	114,620,535	11.2
内訳						
総務管理費	1,137,461,629	100.0	1,022,917,136	100.0	111,544,493	11.2
選挙費	33,280	0.0	24,820	0.0	8,460	34.1
監査委員費	262,482	0.0	194,900	0.0	67,582	34.7
合計	1,137,757,391	100.0	1,023,136,856	100.0	114,620,535	11.2

総務費は、広域連合事務局の運営に要する経費を支出したもので、支出済額は前年度に比べ、1億1,462万535円(11.2%)の増加である。

これは、システム構築等により特別会計繰出金の対象経費である電算システム経費が増加したことにより、特別会計への事務費繰出金が増加したことによるものである。

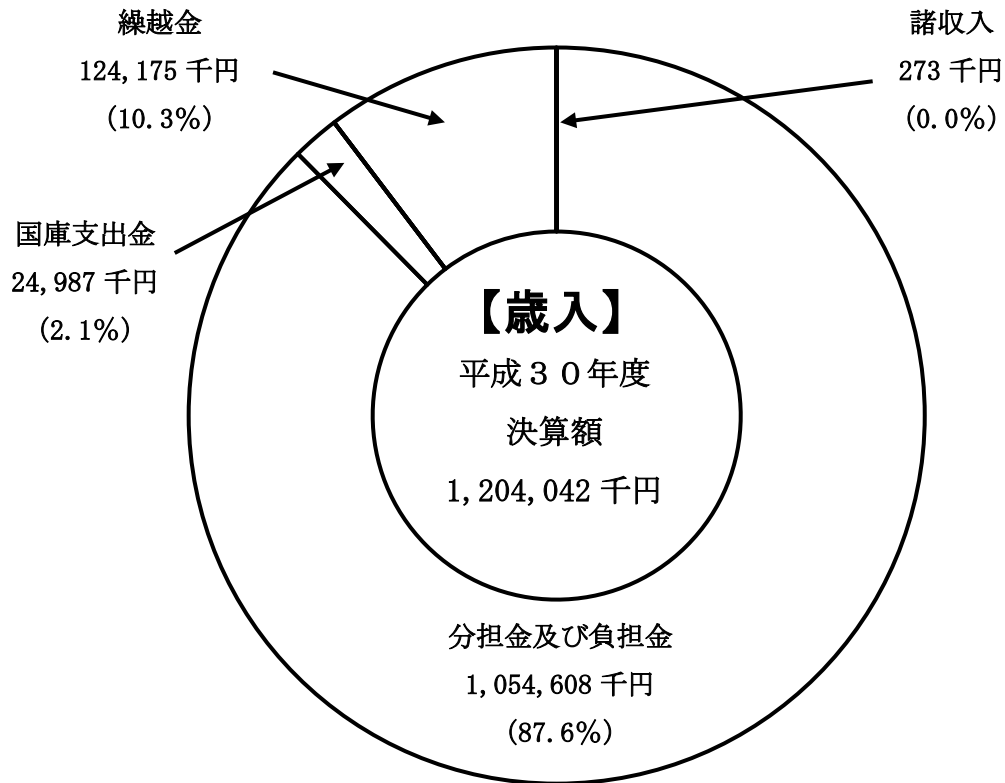
総務管理費の主なものは、特別会計への繰出金10億2,394万8,135円、事務局長及び総務課職員に係る派遣職員人件費等負担金6,079万8,288円であり、総務管理費の支出済額は11億3,746万1,629円であった。

選挙費は3万3,280円、監査委員費は26万2,482円の支出済額であった。

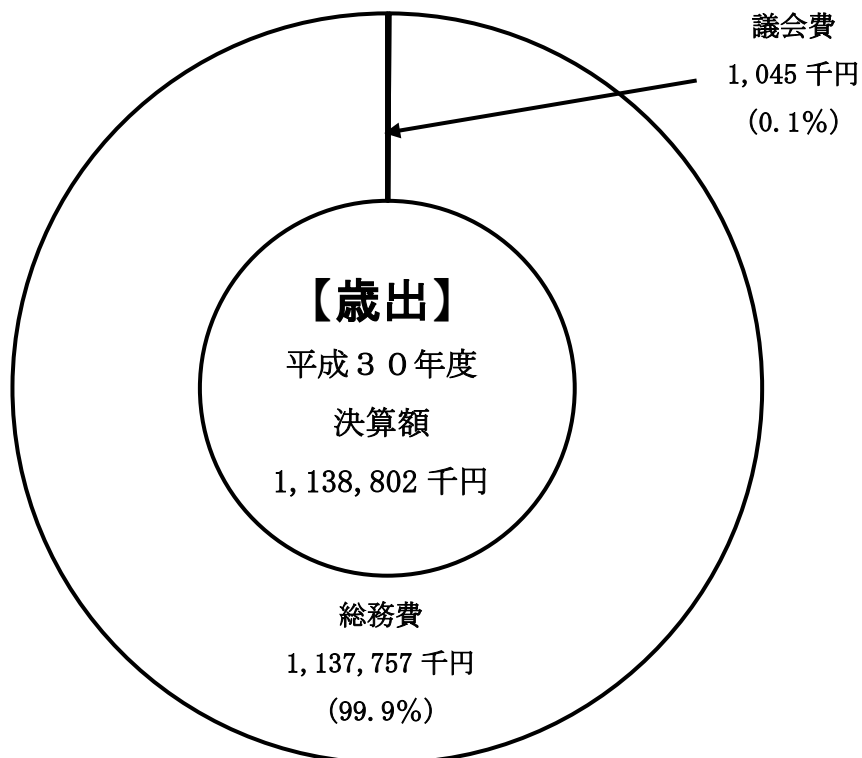
《第3款》 予備費については、充用がなかった。

(3) 歳入歳出決算構成図

《歳入決算構成図》



《歳出決算構成図》



3 後期高齢者医療特別会計

(1) 歳入

平成30年度の特別会計決算額は、予算現額2,673億1,053万8,000円、収入済額2,712億1,835万557円で、収入率101.5%となっている。

【歳入年度比較表】

(単位:円・%)

区分 年度	予算現額	調定額	収入済額	不納 欠損額	収入 未済額	収入率
平成30年度	267,310,538,000	271,247,995,304	271,218,350,557	0	29,644,747	101.5
平成29年度	268,375,932,000	269,678,850,375	269,647,996,320	0	30,854,055	100.5
比較増減額	△1,065,394,000	1,569,144,929	1,570,354,237	0	△1,209,308	1.0
増減率	△0.4	0.6	0.6	—	△3.9	

収入済額は、前年度に比べ15億7,035万4,237円(0.6%)増加した。

【款別収入状況及び構成比率表】

(単位:円・%)

区分 年度	平成30年度		平成29年度		比較増減	
	決算額	構成比率	決算額	構成比率	増減額	増減率
市町村支出金	43,539,995,332	16.1	42,043,078,611	15.6	1,496,916,721	3.6
国庫支出金	93,540,994,050	34.5	92,780,687,067	34.4	760,306,983	0.8
県支出金	21,710,523,680	8.0	21,531,099,165	8.0	179,424,515	0.8
支払基金交付金	105,801,357,000	39.0	105,696,851,000	39.2	104,506,000	0.1
特別高額医療費 共同事業交付金	46,511,487	0.0	50,153,960	0.0	△3,642,473	△7.3
財産収入	774,366	0.0	1,110,947	0.0	△336,581	△30.3
繰入金	1,323,948,135	0.5	2,315,992,378	0.9	△992,044,243	△42.8
繰越金	4,963,769,798	1.8	4,828,273,832	1.8	135,495,966	2.8
県財政安定化 基金借入金	0	0	0	0	0	—
諸収入	290,476,709	0.1	400,749,360	0.1	△110,272,651	△27.5
合計	271,218,350,557	100.0	269,647,996,320	100.0	1,570,354,237	0.6

款別の決算額で前年度に比べて増加したものは、市町村支出金、国庫支出金、県支出金、支払基金交付金及び繰越金である。増加額は、市町村支出金14億9,691万6,721円(3.6%)、国庫支出金7億6,030万6,983円(0.8%)、県支出金1億7,942万4,515円(0.8%)、支払基金交付金1億450万6,000円(0.1%)及び繰越金1億3,549万5,966円(2.8%)である。

一方、減少したものは特別高額医療費共同事業交付金、財産収入、繰入金及び諸収入である。減少額は、特別高額医療費共同事業交付金364万2,473円(7.3%)、財産収入33万6,581円(30.3%)、繰入金9億9,204万4,243円(42.8%)及び諸収入1億1,027万2,651円(27.5%)であった。

《第1款》 市町村支出金

(単位:円・%)

区分 年度	予算現額	調定額	収入済額	不納 欠損額	収入 未済額
平成30年度	43,572,526,000	43,539,995,332	43,539,995,332	0	0
平成29年度	42,266,445,000	42,043,078,611	42,043,078,611	0	0
比較増減額	1,306,081,000	1,496,916,721	1,496,916,721	0	0
増減率	3.1	3.6	3.6	—	—

内訳

(単位:円・%)

区分 年度	平成30年度		平成29年度		比較増減	
	決算額	構成 比率	決算額	構成 比率	増減額	増減率
市町村負担金	43,539,995,332	100.0	42,043,078,611	100.0	1,496,916,721	3.6
内訳 保険料等負担金	22,783,408,010	52.3	21,139,432,819	50.3	1,643,975,191	7.8
療養給付費負担金	20,756,587,322	47.7	20,903,645,792	49.7	△147,058,470	△0.7
合計	43,539,995,332	100.0	42,043,078,611	100.0	1,496,916,721	3.6

市町村支出金は、被保険者から徴収した保険料等を納付する保険料等負担金と市町村が医療費の一部を負担する療養給付費負担金で構成されているものであり、制度開始以来初めての保険料率の引き上げなどにより、前年度に比べ14億9,691万6,721円(3.6%)増加した。

《第2款》 国庫支出金

(単位:円・%)

区分 年度	予算現額	調定額	収入済額	不納 欠損額	収入 未済額
平成30年度	88,396,430,000	93,540,994,050	93,540,994,050	0	0
平成29年度	89,270,564,000	92,780,687,067	92,780,687,067	0	0
比較増減額	△874,134,000	760,306,983	760,306,983	0	0
増減率	△1.0	0.8	0.8	—	—

内訳

(単位:円・%)

区分	平成30年度		平成29年度		比較増減		
	決算額	構成 比率	決算額	構成 比率	増減額	増減率	
内 訳	国庫負担金	66,124,366,307	70.7	65,836,261,348	71.0	288,104,959	0.4
	療養給付費負担金	65,196,798,720	69.7	64,980,687,050	70.0	216,111,670	0.3
	高額医療費負担金	927,567,587	1.0	855,574,298	0.9	71,993,289	8.4
内 訳	国庫補助金	27,416,627,743	29.3	26,944,425,719	29.0	472,202,024	1.8
	調整交付金	26,093,899,000	27.9	25,452,149,000	27.4	641,750,000	2.5
	後期高齢者医療制度 事業費補助金	92,431,208	0.1	101,399,181	0.1	△8,967,973	△8.8
	後期高齢者医療災害 臨時特例補助金	1,536,000	0.0	1,602,000	0.0	△66,000	△4.1
	後期高齢者医療制度 円滑運営臨時特例交付金	1,218,285,535	1.3	1,372,615,538	1.5	△154,330,003	△11.2
	後期高齢者医療制度 円滑運営事業費補助金	10,476,000	0.0	16,660,000	0.0	△6,184,000	△37.1
合計	93,540,994,050	100.0	92,780,687,067	100.0	760,306,983	0.8	

国庫支出金は、国が事業の経費の一部を負担することとされている国庫負担金、国が特定の事業を奨励して支出する、又は広域連合間の所得格差による財政不均衡を是正することを目的として支出する国庫補助金で構成されているものであり、前年度に比べ、7億6,030万6,983円(0.8%)増加した。

国庫負担金の内訳は、療養給付費負担金(651億9,679万8,720円)及び高額医療費負担金(9億2,756万7,587円)である。

国庫補助金の内訳は、調整交付金(260億9,389万9,000円)、後期高齢者医療制度事業費補助金(9,243万1,208円)、東日本大震災に係る後期高齢者医療災害臨時特例補助金(153万6,000円)、後期高齢者医療制度円滑運営臨時特例交付金(12億1,828万5,535円)及び後期高齢者医療制度円滑運営事業費補助金(1,047万6,000円)である。

《第3款》 県支出金

(単位:円・%)

区分 年度	予算現額	調定額	収入済額	不納 欠損額	収入 未済額
平成30年度	22,223,749,000	21,710,523,680	21,710,523,680	0	0
平成29年度	22,280,931,000	21,531,099,165	21,531,099,165	0	0
比較増減額	△57,182,000	179,424,515	179,424,515	0	0
増減率	△0.3	0.8	0.8	—	—

内訳

(単位:円・%)

区分	年度	平成30年度		平成29年度		比較増減	
		決算額	構成 比率	決算額	構成 比率	増減額	増減率
内 訳	県負担金	21,710,523,680	100.0	21,531,099,165	100.0	179,424,515	0.8
	療養給付費負担金	20,783,032,979	95.7	20,675,142,000	96.0	107,890,979	0.5
	高額医療費負担金	927,490,701	4.3	855,957,165	4.0	71,533,536	8.4
	県財政安定化基金支出金	0	0.0	0	0.0	0	—
	合計	21,710,523,680	100.0	21,531,099,165	100.0	179,424,515	0.8

県支出金は、県が事業の経費の一部を負担することとされている負担金等であり、前年度に比べ1億7,942万4,515円(0.8%)増加した。

県負担金の内訳は、療養給付費負担金(207億8,303万2,979円)及び高額医療費負担金(9億2,749万701円)である。

県財政安定化基金支出金は、国の交付金等の受入額が当初の見込みを上回ったことから、予算計上していたが取り崩しは行わなかった。

《第4款》 支払基金交付金

(単位:円・%)

区分 年度	予算現額	調定額	収入済額	不納 欠損額	収入 未済額
平成30年度	104,991,887,000	105,801,357,000	105,801,357,000	0	0
平成29年度	105,943,629,000	105,696,851,000	105,696,851,000	0	0
比較増減額	△951,742,000	104,506,000	104,506,000	0	0
増減率	△0.9	0.1	0.1	—	—

支払基金交付金は、若年者の保険料を財源として社会保険診療報酬支払基金から交付される後期高齢者交付金で、前年度に比べ1億450万6,000円(0.1%)増加した。

《第5款》 特別高額医療費共同事業交付金

(単位:円・%)

区分 年度	予算現額	調定額	収入済額	不納 欠損額	収入 未済額
平成30年度	60,661,000	46,511,487	46,511,487	0	0
平成29年度	69,841,000	50,153,960	50,153,960	0	0
比較増減額	△9,180,000	△3,642,473	△3,642,473	0	0
増減率	△13.1	△7.3	△7.3	—	—

特別高額医療費共同事業交付金は、著しく高額な医療費の発生による財政負担の軽減を目的として、全国の広域連合が共同で負担するもので、前年度に比べ364万2,473円(7.3%)減少した。

《第6款》財産収入

(単位:円・%)

区分 年度	予算現額	調定額	収入済額	不納 欠損額	収入 未済額
平成30年度	1,000,000	774,366	774,366	0	0
平成29年度	1,000,000	1,110,947	1,110,947	0	0
比較増減額	0	△336,581	△336,581	0	0
増減率	0.0	△30.3	△30.3	—	—

財産収入の収入済額は、医療財政調整基金の運用利子で、前年度に比べ33万6,581円(30.3%)減少した。

《第7款》繰入金

(単位:円・%)

区分 年度	予算現額	調定額	収入済額	不納 欠損額	収入 未済額
平成30年度	2,793,028,000	1,323,948,135	1,323,948,135	0	0
平成29年度	3,424,361,000	2,315,992,378	2,315,992,378	0	0
比較増減額	△631,333,000	△992,044,243	△992,044,243	0	0
増減率	△18.4	△42.8	△42.8	—	—

内訳

(単位:円・%)

区分 年度	平成30年度		平成29年度		比較増減	
	決算額	構成 比率	決算額	構成 比率	増減額	増減率
一般会計繰入金	1,023,948,135	77.3	915,992,378	39.6	107,955,757	11.8
基金繰入金	300,000,000	22.7	1,400,000,000	60.4	△1,100,000,000	△78.6
合計	1,323,948,135	100.0	2,315,992,378	100.0	△992,044,243	△42.8

繰入金は、一般会計からの事務費繰入金と、基金からの繰入金で構成されており、前年度に比べ9億9,204万4,243円(42.8%)減少した。

基金繰入金は、医療財政調整基金からの保険給付等への補てん財源である。

《第8款》 繰越金

(単位:円・%)

区分 年度	予算現額	調定額	収入済額	不納 欠損額	収入 未済額
平成30年度	4,963,769,000	4,963,769,798	4,963,769,798	0	0
平成29年度	4,828,273,000	4,828,273,832	4,828,273,832	0	0
比較増減額	135,496,000	135,495,966	135,495,966	0	0
増減率	2.8	2.8	2.8	-	-

繰越金は前年度決算で生じた剰余金であり、収入済額は前年度に比べ1億3,549万5,966円(2.8%)増加した。

《第9款》 県財政安定化基金借入金

不測の事態などの貸付事由が生じなかったため、借入れはなかった。

《第10款》 諸収入

(単位:円・%)

区分 年度	予算現額	調定額	収入済額	不納 欠損額	収入 未済額
平成30年度	307,487,000	320,121,456	290,476,709	0	29,644,747
平成29年度	290,887,000	431,603,415	400,749,360	0	30,854,055
比較増減額	16,600,000	△111,481,959	△110,272,651	0	△1,209,308
増減率	5.7	△25.8	△27.5	-	△3.9

内訳

(単位:円・%)

区分	年度	平成30年度		平成29年度		比較増減	
		決算額	構成 比率	決算額	構成 比率	増減額	増減率
	預金利子	1,618,975	0.6	1,527,038	0.4	91,937	6.0
内 訳	延滞金、加算金及び過料	2,219,995	0.8	1,743,230	0.4	476,765	27.3
	延滞金	2,219,995	0.8	1,743,230	0.4	476,765	27.3
	過料	0	0.0	0	0.0	-	-
内 訳	雑入	286,637,739	98.7	397,479,092	99.2	△110,841,353	△27.9
	第三者納付金	272,186,547	93.7	380,369,851	94.9	△108,183,304	△28.4
	返納金	1,509,374	0.5	6,874,849	1.7	△5,365,475	△78.0
	雑入	12,941,818	4.5	10,234,392	2.6	2,707,426	26.5
	合計	290,476,709	100.0	400,749,360	100.0	△110,272,651	△27.5

諸収入は、歳計現金の運用に伴う預金利子、保険料納付に係る延滞金及び雑入で構成されており、前年度に比べ1億1,027万2,651円（27.5%）減少した。

これは、雑入のうち、交通事故など第三者の行為により怪我をしたときの治療費を加害者が負担する第三者納付金が、前年度と比べ入金件数が減少したことにより1億818万3,304円減少したことなどによるものである。

(2) 歳出

平成30年度の特別会計決算額は、予算現額2,673億1,053万8,000円、支出済額2,668億2,021万9,469円、不用額4億9,031万8,531円で、執行率99.8%となっている。

【歳出年度別比較表】

(単位:円・%)

区分 年度	予算現額 (A)	支出済額 (B)	翌年度 繰越額 (C)	不用額 (A-B-C)	執行率 (B/A)
平成30年度	267,310,538,000	266,820,219,469	0	490,318,531	99.8
平成29年度	268,375,932,000	264,684,226,522	0	3,691,705,478	98.6
比較増減額	△1,065,394,000	2,135,992,947	0	△3,201,386,947	1.2
増減率	△0.4	0.8	—	△86.7	—

支出済額は、前年度に比べ21億3,599万2,947円(0.8%)の増加である。

【款別支出状況及び構成比率表】

(単位:円・%)

区分 年度	平成30年度		平成29年度		比較増減	
	決算額	構成 比率	決算額	構成 比率	増減額	増減率
総務費	1,210,699,987	0.5	1,289,813,783	0.5	△79,113,796	△6.1
保険給付費	259,749,775,872	97.4	257,895,654,359	97.4	1,854,121,513	0.7
県財政安定化 基金拠出金	104,543,995	0.0	102,049,839	0.0	2,494,156	2.4
特別高額医療費 共同事業拠出金	55,339,036	0.0	50,338,044	0.0	5,000,992	9.9
保健事業費	514,121,684	0.2	506,270,333	0.2	7,851,351	1.6
諸支出金	5,185,738,895	1.9	4,840,100,164	1.8	345,638,731	7.1
公債費	0	—	0	—	0	—
予備費	0	—	0	—	0	—
合計	266,820,219,469	100.0	264,684,226,522	100.0	2,135,992,947	0.8

款別の決算額については、総務費を除き増加した。

《第1款》 総務費

(単位:円・%)

区分 年度	予算現額 (A)	支出済額 (B)	翌年度 繰越額 (C)	不用額 (A-B-C)	執行率 (B/A)
平成30年度	1,270,050,000	1,210,699,987	0	59,350,013	95.3
平成29年度	1,498,558,000	1,289,813,783	0	208,744,217	86.1
比較増減額	△228,508,000	△79,113,796	0	△149,394,204	9.2
増減率	△15.2	△6.1	—	△71.6	

内訳

(単位:円・%)

区分 年度	平成30年度		平成29年度		比較増減		
	決算額	構成 比率	決算額	構成 比率	増減額	増減率	
事業 別 内 訳	総務管理費	1,210,699,987	100.0	1,289,813,783	100.0	△79,113,796	△6.1
	業務一般管理事務費	114,654,154	9.5	113,921,330	8.8	732,824	0.6
	医療給付経費	491,025,833	40.6	507,140,421	39.3	△16,114,588	△3.2
	保険料賦課経費	792,015	0.1	751,260	0.0	40,755	5.4
	電算システム経費	480,278,112	39.7	360,493,759	28.0	119,784,353	33.2
	医療財政 調整基金経費	110,834,574	9.2	287,082,007	22.3	△176,247,433	△61.4
	医療費適正化 推進事業経費	13,115,299	1.1	20,425,006	1.6	△7,309,707	△35.8
合計	1,210,699,987	100.0	1,289,813,783	100.0	△79,113,796	△6.1	

総務費は、保険給付業務等に要する経費を支出したもので、支出済額は前年度に比べ、7,911万3,796円(6.1%)の減少である。

これは、電算システム経費の増加はあるものの、主に医療財政調整基金積立金の減少や、レセプト2次点検業務委託料の減少によるものである。

事業別の内訳は、業務課職員に係る派遣職員人件費等負担金が主な支出である業務一般管理事務費1億1,465万4,154円のほか、医療給付経費4億9,102万5,833円、保険料賦課経費79万2,015円、電算システム経費4億8,027万8,112円、医療財政調整基金経費1億1,083万4,574円及び医療費適正化推進事業経費1,311万5,299円である。

《第2款》 保険給付費

(単位:円・%)

区分 年度	予算現額 (A)	支出済額 (B)	翌年度 繰越額 (C)	不用額 (A-B-C)	執行率 (B/A)
平成30年度	260,072,294,000	259,749,775,872	0	322,518,128	99.9
平成29年度	261,249,533,000	257,895,654,359	0	3,353,878,641	98.7
比較増減額	△1,177,239,000	1,854,121,513	0	△3,031,360,513	1.2
増減率	△0.5	0.7	-	△90.4	-

内訳

(単位:円・%)

区分 年度	平成30年度		平成29年度		比較増減	
	決算額	構成 比率	決算額	構成 比率	増減額	増減率
療養給付費	243,246,310,278	93.6	240,599,727,942	93.3	2,646,582,336	1.1
療養費	1,944,006,033	0.7	1,947,969,933	0.8	△3,963,900	△0.2
食事・生活療養費	3,543,898,279	1.4	4,098,526,891	1.6	△554,628,612	△13.5
訪問看護療養費	742,544,690	0.3	672,452,719	0.3	70,091,971	10.4
特別療養費	0	-	0	-	0	-
移送費	475,830	0.0	137,860	0.0	337,970	245.2
審査支払手数料	586,556,850	0.2	609,441,322	0.2	△22,884,472	△3.8
高額療養費	8,436,059,590	3.2	8,602,182,624	3.3	△166,123,034	△1.9
高額介護合算療養費	38,224,322	0.0	216,215,068	0.1	△177,990,746	△82.3
葬祭費	1,211,700,000	0.5	1,149,000,000	0.4	62,700,000	5.5
合計	259,749,775,872	100.0	257,895,654,359	100.0	1,854,121,513	0.7

保険給付費は特別会計の支出のうち大半を占めるもので、支出済額は前年度に比べ、18億5,412万1,513円(0.7%)の増加である。増加の主なものは、一般的な医療費の保険者負担分である療養給付費26億4,658万2,336円である。

《第3款》 県財政安定化基金拠出金

(単位:円・%)

区分 年度	予算現額 (A)	支出済額 (B)	翌年度 繰越額 (C)	不用額 (A-B-C)	執行率 (B/A)
平成30年度	104,659,000	104,543,995	0	115,005	99.9
平成29年度	102,303,000	102,049,839	0	253,161	99.8
比較増減額	2,356,000	2,494,156	0	△138,156	0.1
増減率	2.3	2.4	—	△54.6	—

県財政安定化基金拠出金は、保険料不足や予測を超えた給付費の増大などに起因する財源不足に対応するために県に設置されている新潟県後期高齢者医療財政安定化基金への拠出金であり、支出済額は前年度に比べ249万4,156円(2.4%)の増加である。

《第4款》 特別高額医療費共同事業拠出金

(単位:円・%)

区分 年度	予算現額 (A)	支出済額 (B)	翌年度 繰越額 (C)	不用額 (A-B-C)	執行率 (B/A)
平成30年度	60,854,000	55,339,036	0	5,514,964	90.9
平成29年度	70,037,000	50,338,044	0	19,698,956	71.9
比較増減額	△9,183,000	5,000,992	0	△14,183,992	19.0
増減率	△13.1	9.9	—	△72.0	—

特別高額医療費共同事業拠出金は、著しく高額な医療費の発生による財政負担の軽減を目的として、全国の広域連合が共同で実施する特別高額医療費共同事業に対する拠出金であり、支出済額は前年度に比べ、500万992円(9.9%)の増加である。

《第5款》 保健事業費

(単位:円・%)

区分 年度	予算現額 (A)	支出済額 (B)	翌年度 繰越額 (C)	不用額 (A-B-C)	執行率 (B/A)
平成30年度	591,577,000	514,121,684	0	77,455,316	86.9
平成29年度	589,720,000	506,270,333	0	83,449,667	85.8
比較増減額	1,857,000	7,851,351	0	△5,994,351	1.1
増減率	0.3	1.6	—	△7.2	—

保健事業費は、健康診査事業費及びその他健康保持増進事業費で構成されており、支出済額は前年度に比べ、785万1,351円(1.6%)の増加である。

健康診査事業費の内訳は、健康診査業務委託料4億3,082万2,202円、歯科健診業務委託料932万6,655円であった。

その他健康保持増進事業費の主なものは、低栄養・重症化予防等業務委託料1,114万4,755円、医療費分析業務委託料1,198万8,000円、後期高齢者医療特別対策補助金4,811万3,000円であった。

《第6款》 諸支出金

(単位:円・%)

区分 年度	予算現額 (A)	支出済額 (B)	翌年度 繰越額 (C)	不用額 (A-B-C)	執行率 (B/A)
平成30年度	5,190,604,000	5,185,738,895	0	4,865,105	99.9
平成29年度	4,845,281,000	4,840,100,164	0	5,180,836	99.9
比較増減額	345,323,000	345,638,731	0	△315,731	0.0
増減率	7.1	7.1	—	△6.1	—

内訳

(単位:円・%)

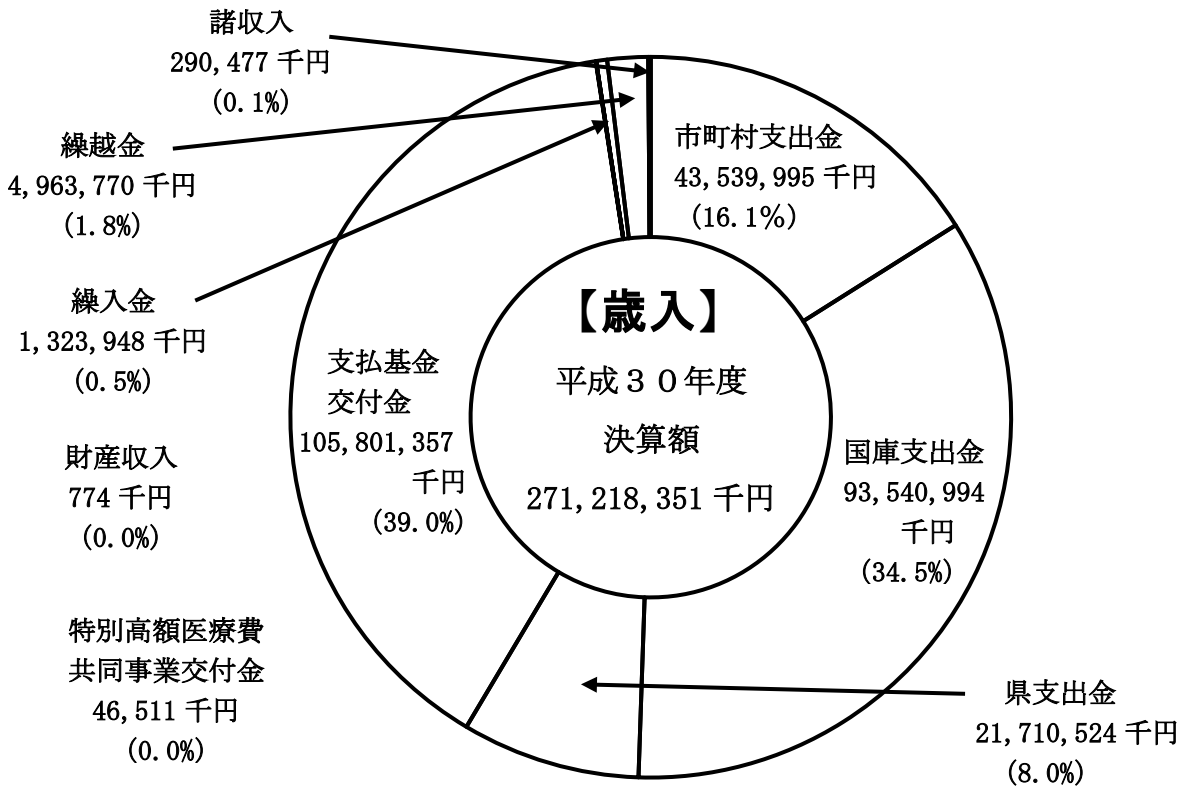
区分	年度	平成 30 年度		平成 29 年度		比較増減	
		決算額	構成比率	決算額	構成比率	増減額	増減率
内訳	償還金及び 還付加算金	5,185,738,895	100.0	4,840,100,164	100.0	345,638,731	7.1
	保険料還付金	20,385,416	0.4	32,126,600	0.7	△11,741,184	△36.5
	償還金	5,165,300,379	99.6	4,806,778,564	99.3	358,521,815	7.5
	還付加算金	53,100	0.0	1,195,000	0.0	△1,141,900	△95.6
	延滞金	0	0.0	0	0.0	0	—
	合計	5,185,738,895	100.0	4,840,100,164	100.0	345,638,731	7.1

諸支出金は主に、前年度に納付された保険料の還付に係る保険料還付金2,038万5,416円、前年度の国などの負担金等の精算に伴う返還分である償還金51億6,530万379円である。

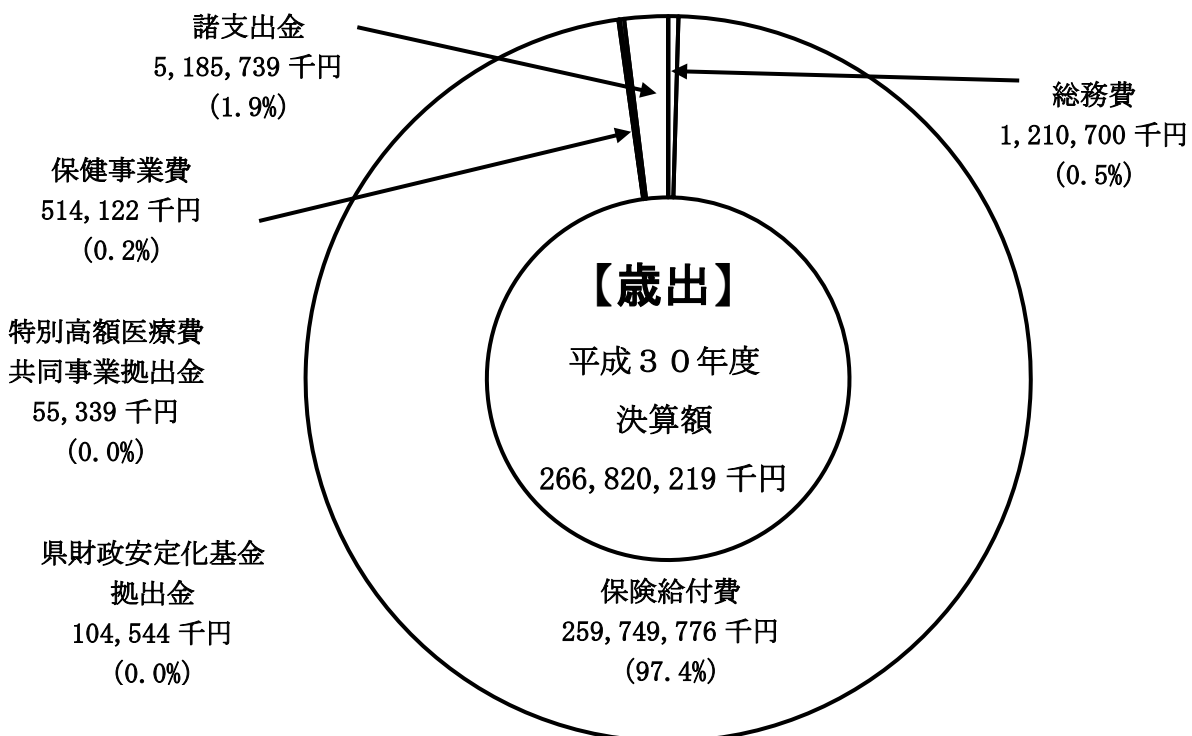
《第7款》公債費及び《第8款》予備費については、支出がなかったため予算現額の全額が不用となっている。

(3) 歳入歳出決算構成図

《歳入決算構成図》



《歳出決算構成図》



4 財産

(1) 公有財産（土地・建物・山林・物権・有価証券等）

該当財産無し

(2) 物品（取得価格100万円以上の物品）

(単位：式)

財産名	項目	前年度末現在高	決算年度中増減高		決算年度末現在高
			増	減	
サーバー等機器 (二要素認証システムに係るサーバー等機器)		1	0	0	1

(3) 債権（貸付金等）

該当財産無し

(4) 基金

○新潟県後期高齢者医療広域連合後期高齢者医療財政調整基金

決算年度末における現在高は、33億1,106万7,332円である。

年度中の増加額の内訳は、前年度繰越金から支払基金への返還金などを控除した残額1億1,006万208円及び運用収入77万4,366円を積み立てたものである。

減少額の3億円は、平成30年度の財源不足見込分を取崩し、特別会計へ繰り入れたものである。

決算年度末における基金の現在高は、次表のとおりである。

【基金現在高表】

(単位：円)

基金名	項目	前年度末現在高	決算年度中増減高		決算年度末現在高
			増	減	
後期高齢者医療 財政調整基金		3,500,232,758	110,834,574	300,000,000	3,311,067,332

5 むすび

平成30年度の決算状況であるが、一般会計と特別会計の総計決算では形式収支及び実質収支はともに44億6,337万1,108円となった。

一般会計では、歳入12億404万2,452円、99.6%の収入率、歳出11億3,880万2,432円、94.2%の執行率となっており、形式収支・実質収支ともに6,524万20円であるが、この収支は、市町村負担金の精算金及び令和元年度で支払うことになる国の補助金の精算額である。また、実質収支から前年度実質収支を差し引いた単年度収支は、△5,893万4,699円となった。

特別会計では、歳入2,712億1,835万557円、101.5%の収入率、歳出2,668億2,021万9,469円、99.8%の執行率となっており、形式収支・実質収支ともに43億9,813万1,088円であるが、この収支には、令和元年度で支払うことになる国・県・市町村負担金等の精算額が含まれている。また、単年度収支は、△5億6,563万8,710円となった。

財産についてであるが、後期高齢者医療財政調整基金は、決算年度中の積立額1億1,083万4,574円、取り崩し額3億円で、年度末現在高は33億1,106万7,332円となっている。

以上が、平成30年度新潟県後期高齢者医療広域連合一般会計及び特別会計歳入歳出決算審査の概要である。

現在、急速な高齢化に伴い、本県の被保険者は年々増加してきており、高度な医療機器・技術や新薬の開発もあいまって、医療費の増大は避けては通れない状況にある。新潟県後期高齢者医療広域連合においても後期高齢者医療制度の安定的・持続的な運営を確保しながら、被保険者の「安心」と「安全」を支え、質の高い医療が受けられる体制を構築していかなければならない。

それには、生活習慣病の重症化予防やフレイル対策等の高齢者の心身の特性に応じたきめ細かな保健事業や、ジェネリック医薬品の利用促進などの医療費適正化事業等への取り組みを推進することが一層重要となる。

また、健康寿命延伸を目指し、国が進めている「保健事業と介護予防の一体的実施」への取り組みについては、現役世代・前期高齢者世代から後期高齢者世代へと連続する保健サービス等の提供に向けて、市町村や関係団体との密接な連携をより一層強化し、令和2年度からの本格実施への準備を着実に進められたい。

高齢者の効果的な健康づくりが大きな課題とされる中、平成31年4月から広域連合事務局に医療専門職を配置したことは評価するところである。今後の保健事業の展開に期待したい。

一方、事務局職員は市町村等からの派遣職員で構成されており、その派遣期間は多くが2年間である。これでは専門的知識の習得、経験の蓄積、スキルの向上という面では難点があり、次の職員への継承を含めた事業の確実な継続、充実・発展という面でも非常に厳しい状況にある。今後、複雑化・高度化の度合いが増すであろう業務に的確に対応していくには個々の職員の意欲に依存するばかりでなく、職員の育成、体制の強化による組織としての力量の向上を図るなど具体的な方策の早急な検討と実施が必要と考える。

また、令和元年度からの保険料の均等割軽減特例の見直しについては、低所得者を対象とするものであり、被保険者の負担の増大とともに収納状況への影響が特に懸念されることから、より丁寧な説明とともに、中長期的かつ総合的な収納対策が求められる。

なお、新潟県後期高齢者医療広域連合では、平成20年度の後期高齢者医療制度開始以来据え置いてきた保険料率を平成30年度に初めて引き上げることとなった。令和元年度に行われる次期特定期間（令和2～3年度）の保険料率改定においては、平成30、31年度改定実績の十分な検証を踏まえた医療費や被保険者数等の精確な推計を行い、併せて医療財政調整基金や県財政安定化基金も有効に活用することにより、保険料率を適正な水準にできるかぎり抑制するなど、被保険者の負担に配慮した、医療制度の安定的・持続的な運営を可能とする的確な改定作業を実施されたい。

最後に、今後とも、医療費の動向把握や医療給付費の円滑な給付に努めるとともに、健康寿命延伸を目指した保健事業を推進することにより、本制度が住民の理解と協力を得て、被保険者の更なる健康の保持・増進に寄与するよう望む。

議案第11号

令和元年度新潟県後期高齢者医療広域連合一般会計補正予算（第1号）について

令和元年度新潟県後期高齢者医療広域連合一般会計補正予算（第1号）は、別紙のとおりとする。

令和元年8月27日提出

新潟県後期高齢者医療広域連合長 村山秀幸

議案第 1 1 号別紙

令和元年度

一般会計補正予算書（第 1 号）

付・予算に関する説明書

新潟県後期高齢者医療広域連合

令和元年度新潟県後期高齢者医療広域連合一般会計補正予算（第1号）

令和元年度新潟県後期高齢者医療広域連合の一般会計補正予算（第1号）は、次に定めるところによる。

（歳入歳出予算の補正）

- 1 歳入歳出予算の総額に歳入歳出それぞれ7千円を追加し、歳入歳出予算の総額を歳入歳出それぞれ1,108,797千円とする。
- 2 歳入歳出予算の補正の款項の区分及び当該区分ごとの金額並びに補正後の歳入歳出予算の金額は、「第1表 歳入歳出予算補正」による。

第1表 歳入歳出予算補正

歳入

(単位：千円)

款	項	補正前の額	補正額	計
3 繰越金		1	7	8
	1 繰越金	1	7	8
補正されなかった款項にかかる額		1,108,789		1,108,789
歳入合計		1,108,790	7	1,108,797

歳出

(単位：千円)

款	項	補正前の額	補正額	計
2 総務費		1,107,524	7	1,107,531
	1 総務管理費	1,107,163	7	1,107,170
補正されなかった款項にかかる額		1,266		1,266
歳出合計		1,108,790	7	1,108,797

歳入歳出事項別明細書

総括

歳入

(単位：千円)

款	補正前の額	補正額	計
3 繰越金	1	7	8
補正されなかった款にかかる額	1,108,789		1,108,789
歳入合計	1,108,790	7	1,108,797

歳出

(単位：千円)

款	補正前の額	補正額	計	補正予算額の財源内訳			
				特定財源			一般財源
				国県支出金	地方債	その他	
2総務費	1,107,524	7	1,107,531				7
補正されなかった 款にかかる額	1,266		1,266				
歳出合計	1,108,790	7	1,108,797	0	0	0	7

歳入

款	補正前の額	補正額	計
項			
目			
3 繰越金	1	7	8
1 繰越金	1	7	8
1 繰越金	1	7	8
補正されなかつた 款項目にかか る額	1,108,789		1,108,789
歳入合計	1,108,790	7	1,108,797

(単位:千円)

節		説明
区分	金額	
1 繰越金		7 前年度繰越金 7

歳出

款 項 目	補正前の額	補正額	計	補正予算額の財源内訳			
				特定財源			一般財源
				国県支出金	地方債	その他	
2 総務費	1,107,524	7	1,107,531				7
1 総務管理費	1,107,163	7	1,107,170				7
1 一般管理費	1,107,163	7	1,107,170				7
補正されなかった 款項目にかかる額	1,266		1,266				
歳出合計	1,108,790	7	1,108,797	0	0	0	7

(単位:千円)

節		説明
区分	金額	
23 償還金利息及び割引料	7	001 一般管理事務費 償還金 7

議案第12号

令和元年度新潟県後期高齢者医療広域連合後期高齢者医療特別会計補正予算
(第1号) について

令和元年度新潟県後期高齢者医療広域連合後期高齢者医療特別会計補正予算(第1号)
は、別紙のとおりとする。

令和元年8月27日提出

新潟県後期高齢者医療広域連合長 村山秀幸

議案第12号別紙

令和元年度

後期高齢者医療特別会計

補正予算書（第1号）

付・予算に関する説明書

新潟県後期高齢者医療広域連合

令和元年度新潟県後期高齢者医療広域連合後期高齢者医療特別会計補正予算
(第1号)

令和元年度新潟県後期高齢者医療広域連合の後期高齢者医療特別会計補正予算(第1号)は、次に定めるところによる。

(歳入歳出予算の補正)

- 1 歳入歳出予算の総額に歳入歳出それぞれ4,784,573千円を追加し、歳入歳出予算の総額を歳入歳出それぞれ273,826,881千円とする。
- 2 歳入歳出予算の補正の款項の区分及び当該区分ごとの金額並びに補正後の歳入歳出予算の金額は、「第1表 歳入歳出予算補正」による。

第1表 歳入歳出予算補正

歳入

(単位：千円)

款	項	補正前の額	補正額	計
1市町村支出金		44,892,814	260,411	45,153,225
	1市町村負担金	44,892,814	260,411	45,153,225
3県支出金		22,774,440	22,837	22,797,277
	1県負担金	22,124,440	22,837	22,147,277
7繰入金		2,796,176	103,194	2,899,370
	2基金繰入金	1,810,737	103,194	1,913,931
8繰越金		1	4,398,131	4,398,132
	1繰越金	1	4,398,131	4,398,132
補正されなかった款項にかかる額		198,578,877		198,578,877
歳入合計		269,042,308	4,784,573	273,826,881

歳出

(単位：千円)

款	項	補正前の額	補正額	計
6 諸 支 出 金		25,302	4,784,573	4,809,875
	1 償還金及び還付加算金	25,301	4,784,573	4,809,874
補正されなかった款項にかかる額		269,017,006		269,017,006
歳 出 合 計		269,042,308	4,784,573	273,826,881

歳入歳出事項別明細書

総括

歳入

(単位：千円)

款	補正前の額	補正額	計
1 市 町 村 支 出 金	44,892,814	260,411	45,153,225
3 県 支 出 金	22,774,440	22,837	22,797,277
7 繰 入 金	2,796,176	103,194	2,899,370
8 繰 越 金	1	4,398,131	4,398,132
補正されなかった款にかかる額	198,578,877		198,578,877
歳 入 合 計	269,042,308	4,784,573	273,826,881

歳出

(単位：千円)

款	補正前の額	補正額	計	補正予算額の財源内訳			
				特定財源			一般財源
				国県支出金	地方債	その他	
6諸支出金	25,302	4,784,573	4,809,875				4,784,573
補正されなかった 款にかかる額	269,017,006		269,017,006				
歳出合計	269,042,308	4,784,573	273,826,881	0	0	0	4,784,573

歳入

款	補正前の額	補正額	計
項			
目			
1 市町村支出金	44,892,814	260,411	45,153,225
1 市町村負担金	44,892,814	260,411	45,153,225
2 療養給付費負担金	21,231,471	260,411	21,491,882
3 県支出金	22,774,440	22,837	22,797,277
1 県負担金	22,124,440	22,837	22,147,277
1 療養給付費負担金	21,231,471	22,837	21,254,308
7 繰入金	2,796,176	103,194	2,899,370
2 基金繰入金	1,810,737	103,194	1,913,931
1 基金繰入金	1,810,737	103,194	1,913,931
8 繰越金	1	4,398,131	4,398,132
1 繰越金	1	4,398,131	4,398,132
1 繰越金	1	4,398,131	4,398,132
補正されなかつた 款項目にかかると額	198,578,877		198,578,877
歳入合計	269,042,308	4,784,573	273,826,881

(単位:千円)

節		説明
区分	金額	
2 過年度分	260,411	療養給付費負担金 過年度分 260,411
2 過年度分	22,837	療養給付費負担金 過年度分 22,837
2 医療財政調整基金繰入金	103,194	医療財政調整基金繰入金 103,194
1 繰越金	4,398,131	前年度繰越金 4,398,131

歳出

款 項 目	補正前の額	補正額	計	補正予算額の財源内訳			
				特定財源			一般財源
				国県支出金	地方債	その他	
6 諸支出金	25,302	4,784,573	4,809,875				4,784,573
1 償還金及び還付加算金	25,301	4,784,573	4,809,874				4,784,573
2 償還金	1	4,784,573	4,784,574				4,784,573
補正されなかった款項目にかかる額	269,017,006		269,017,006				
歳出合計	269,042,308	4,784,573	273,826,881	0	0	0	4,784,573

(単位:千円)

節		説明
区分	金額	
23 償還金利息及び割引料	4,784,573	001 償還金 4,784,573 市町村負担金返還金 93,533 国庫負担金返還金 2,783,734 国庫補助金返還金 134,754 県負担金返還金 4,852 支払基金返還金 1,767,700

議案第13号

監査委員の選任について

次の者を新潟県後期高齢者医療広域連合監査委員に選任したいので、新潟県後期高齢者医療広域連合規約第16条第1項及び第2項の規定により、議会の同意を求める。

令和元年8月27日提出

新潟県後期高齢者医療広域連合長 村山秀幸

選任区分	住 所	氏 名
識見を有する者	新潟市西区新通西1丁目2番8号	小柴昭彦
議会選出	柏崎市西山町鎌田1528番地	斎木裕司

令和元年 8 月定例会提出議案の概要

議案番号	件名	主な内容
9	平成30年度新潟県後期高齢者医療広域連合一般会計歳入歳出決算認定について	【歳入決算額】 1,204,042 千円 【歳出決算額】 1,138,802 千円 【歳入歳出差引額】 65,240 千円
10	平成30年度新潟県後期高齢者医療広域連合後期高齢者医療特別会計歳入歳出決算認定について	【歳入決算額】 271,218,350 千円 【歳出決算額】 266,820,219 千円 【歳入歳出差引額】 4,398,131 千円
11	令和元年度新潟県後期高齢者医療広域連合一般会計補正予算（第1号）について	平成30年度国庫補助事業の精算に係る経費を補正するもの。 【補正前】 1,108,790 千円 【補正額】 7 千円 【補正後】 1,108,797 千円
12	令和元年度新潟県後期高齢者医療広域連合後期高齢者医療特別会計補正予算（第1号）について	平成30年度各種負担金等の精算、前年度繰越金の確定に伴う医療財政調整基金繰入金の追加について所要額を追加するもの。 【補正前】 269,042,308 千円 【補正額】 4,784,573 千円 【補正後】 273,826,881 千円
13	監査委員の選任について	監査委員 2 名の選任

議案第 9 号関係

平成 3 0 年度新潟県後期高齢者医療広域連合一般会計歳入歳出決算認定

議案第9号関係資料

議案第9号 平成30年度新潟県後期高齢者医療広域連合
一般会計歳入歳出決算認定について

【決算概要】

(単位：千円、%)

区 分	平成30年度	平成29年度	増減額	増減率
歳入決算額	1,204,042	1,148,381	55,661	4.8
歳出決算額	1,138,802	1,024,206	114,596	11.2
歳入歳出差引額	65,240	124,175	△58,935	△47.5

【歳入歳出差引額】 65,240千円

令和元年度に繰り越して共通経費負担金の減額や国庫補助金等の返還などにより精算します。

【主な歳入】(決算書10頁から11頁)

- 分担金及び負担金 1,054,608千円
後期高齢者医療制度の運営に要する事務的経費に対する共通経費負担金
- 国庫支出金 24,987千円
適正受診に関する普及啓発事業等に対する特別調整交付金ほか
- 諸収入 273千円
広告掲載料ほか

【主な歳出】(決算書12頁から17頁)

- 総務費 1,137,757千円
 - ・ 特別会計事務費繰出金 1,023,948千円
 - ・ 派遣職員人件費等負担金 60,798千円
 - ・ 医療費通知郵送料 14,825千円 ほか

議案第 1 0 号関係

平成 3 0 年度新潟県後期高齢者医療広域連合後期高齢者医療特別会計歳入
歳出決算認定

議案第 10 号関係資料

議案第 10 号 平成 30 年度新潟県後期高齢者医療広域連合
後期高齢者医療特別会計歳入歳出決算認定について

【決算概要】

(単位：千円、%)

区 分	平成 30 年度	平成 29 年度	増減額	増減率
歳入決算額	271,218,350	269,647,996	1,570,354	0.6
歳出決算額	266,820,219	264,684,226	2,135,993	0.8
歳入歳出差引額	4,398,131	4,963,770	△565,639	△11.4

【歳入歳出差引額】 4,398,131 千円

令和元年度に繰り越して市町村・国・県負担金等の返還により精算します。

【主な歳入】(決算書 24 頁から 31 頁)

- 市町村支出金(保険料等分・療養給付分) 43,539,995 千円
- 国庫支出金 93,540,994 千円
- 県支出金 21,710,524 千円
- 支払基金交付金 105,801,357 千円
- 繰入金 1,323,948 千円
 - ・ 一般会計繰入金(特別会計事務費分) 1,023,948 千円
 - ・ 基金繰入金(医療財政調整基金繰入金) 300,000 千円
- 繰越金 4,963,770 千円

【主な歳出】(決算書 32 頁から 41 頁)

- 総務費 1,210,700 千円

○業務一般管理事務費 114,654 千円 ・派遣職員人件費等負担金 113,599 千円 ほか
○医療給付経費 491,026 千円 ・被保険者証等作成封入封緘業務委託料 19,696 千円 ・レセプト 2 次点検業務委託料 73,403 千円 ・審査支払電算処理業務委託料 213,291 千円 ほか
○保険料賦課経費 792 千円 ・被扶養者情報提供料 792 千円
○電算システム経費 480,278 千円 ・システム構築等業務委託料 135,972 千円 ・稼動維持支援等業務委託料 82,037 千円 ・電算システム賃借料 133,951 千円 ほか

○医療財政調整基金経費	110,834 千円
・医療財政調整基金積立金	110,060 千円
・医療財政調整基金積立金（利子分）	774 千円
○医療費適正化推進事業経費	13,115 千円
・ジェネリック医薬品差額通知郵送料	6,135 千円
・ジェネリック医薬品差額通知業務委託料	4,799 千円
・重複頻回受診者等訪問相談委託料	2,181 千円

○ 保険給付費

（単位：千円、％）

区 分	平成 30 年度	平成 29 年度	増減額	増減率
療養給付費	243,246,310	240,599,728	2,646,582	1.1
その他療養諸費	6,230,925	6,719,087	△488,162	△7.3
審査支払手数料	586,557	609,441	△22,884	△3.8
高額療養諸費	8,474,284	8,818,398	△344,114	△3.9
葬祭費	1,211,700	1,149,000	62,700	5.5
合 計	259,749,776	257,895,654	1,854,122	0.7

○ 県財政安定化基金拠出金 104,544 千円

財政安定化基金は、広域連合において、予定した収納率を下回ったことによる保険料不足や、予想以上に給付費が膨らんだことで生じる財源不足、保険料率上昇抑制に対応するために各都道府県に設置されています。財源は、国・県・広域連合（保険料）が1/3ずつ負担することとされています。

当広域連合からは県財政安定化基金拠出金として新潟県に拠出しています。拠出額は、新潟県の条例で定められた拠出率（0.04％）をもとに算出されます。

○ 保健事業費 514,122 千円

- ・ 健康診査業務委託料 430,822 千円

(単位：人、%)

平成 30 年度				
被保険者数 A	受診者数 B	受診率 (B/A)	健診除外者数 C	受診率 (B/(A-C))
370,667	86,203	23.3	28,684	25.2

※被保険者数は当該年度の4月1日における被保険者数です。

※受診者数は過年度受診者の請求遅れ分も含みます。

- ・ 歯科健診業務委託料 9,327 千円
- ・ 低栄養・重症化予防等業務委託料 11,145 千円
- ・ 医療費分析業務委託料 11,988 千円
- ・ 後期高齢者医療特別対策補助金 48,113 千円 ほか

議案第 9、10号関係資料

財産の状況 H31. 3. 31 現在 (決算書 43 頁)

○物品

- ・サーバー等機器 (二要素認証システムに係るサーバー等機器) 1 式

○基金

- ・後期高齢者医療財政調整基金 3,311,067 千円

議案第 1 1 号関係

令和元年度新潟県後期高齢者医療広域連合一般会計補正予算（第 1 号）

議案第 1 1 号関係資料

議案第 1 1 号 令和元年度新潟県後期高齢者医療広域連合
一般会計補正予算（第 1 号）について

【補正額】 7千円 追加

【補正理由】 平成30年度国庫補助事業の実績に基づく精算に係る経費を補正するもの

【歳入】

(単位：千円)

款	補正前の額	補正額	計	説明
繰越金	1	7	8	前年度繰越金 7
補正されなかった 款にかかる額	1, 108, 789		1, 108, 789	
歳入合計	1, 108, 790	7	1, 108, 797	

【歳出】

(単位：千円)

款	補正前の額	補正額	計	説明
総務費	1, 107, 524	7	1, 107, 531	償還金 ・ 特別調整交付金 7 (H30実績精算分)
補正されなかった 款にかかる額	1, 266		1, 266	
歳出合計	1, 108, 790	7	1, 108, 797	

議案第 1 2 号関係

令和元年度新潟県後期高齢者医療広域連合後期高齢者医療特別会計補正
予算（第1号）

議案第12号関係資料

議案第12号 令和元年度新潟県後期高齢者医療広域連合
後期高齢者医療特別会計補正予算（第1号）について

【補正額】4,784,573千円 追加

【補正理由】平成30年度保険給付費等の実績に基づく各種負担金等の精算、前年度繰越金の確定に伴う医療財政調整基金繰入金の追加について補正するもの

【歳入】

(単位：千円)

款	補正前の額	補正額	計	説明
市町村支出金	44,892,814	260,411	45,153,225	療養給付費負担金過年度分 (H30実績精算分) 260,411
県支出金	22,774,440	22,837	22,797,277	療養給付費負担金過年度分 (H30実績精算分) 22,837
繰入金	2,796,176	103,194	2,899,370	医療財政調整基金繰入金 103,194
繰越金	1	4,398,131	4,398,132	前年度繰越金 4,398,131
補正されなかった 款にかかる額	198,578,877		198,578,877	
歳入合計	269,042,308	4,784,573	273,826,881	

【歳出】

(単位：千円)

款	補正前の額	補正額	計	説明
諸支出金	25,302	4,784,573	4,809,875	償還金（H30実績精算分） ・市町村負担金返還金 93,533 ・国庫負担金返還金 2,783,734 ・国庫補助金返還金 134,754 ・県負担金返還金 4,852 ・支払基金交付金返還金 1,767,700
補正されなかった 款にかかる額	269,017,006		269,017,006	
歳出合計	269,042,308	4,784,573	273,826,881	

議案第 1 3 号関係

監査委員の選任について

議案第 1 3 号関係資料

議案第 1 3 号 監査委員の選任について

1 選任方法

監査委員は、広域連合長が、広域連合の議会の同意を得て、人格が高潔で、地方公共団体の財務管理、事業の経営管理その他行政運営に関し優れた識見を有する者（次項において「識見を有する者」という。）及び広域連合議員のうちから、それぞれ 1 人を選任する。

（新潟県後期高齢者医療広域連合規約第 1 6 条第 2 項）

選任区分	所 属	氏 名
識 見 を 有する者	関東信越税理士会 新潟支部	小 柴 昭 彦
議会選出	柏崎市議会	齋 木 裕 司

2 任期

監査委員の任期は、識見を有する者の中から選任される者にあつては 4 年とし、広域連合議員のうちから選任される者にあつては広域連合議員の任期による。ただし、後任者が選任されるまでの間は、その職務を行うことを妨げない。

（新潟県後期高齢者医療広域連合規約第 1 6 条第 3 項）