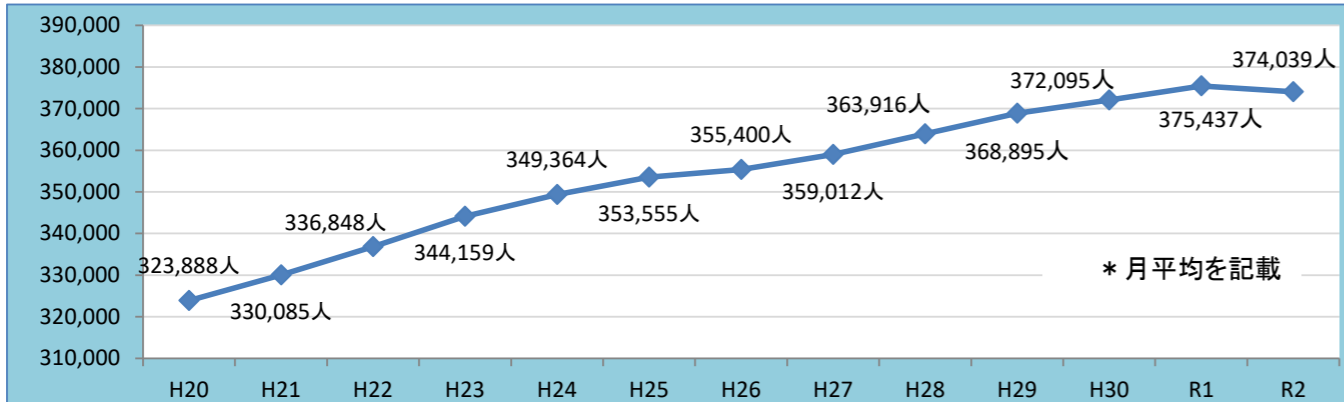
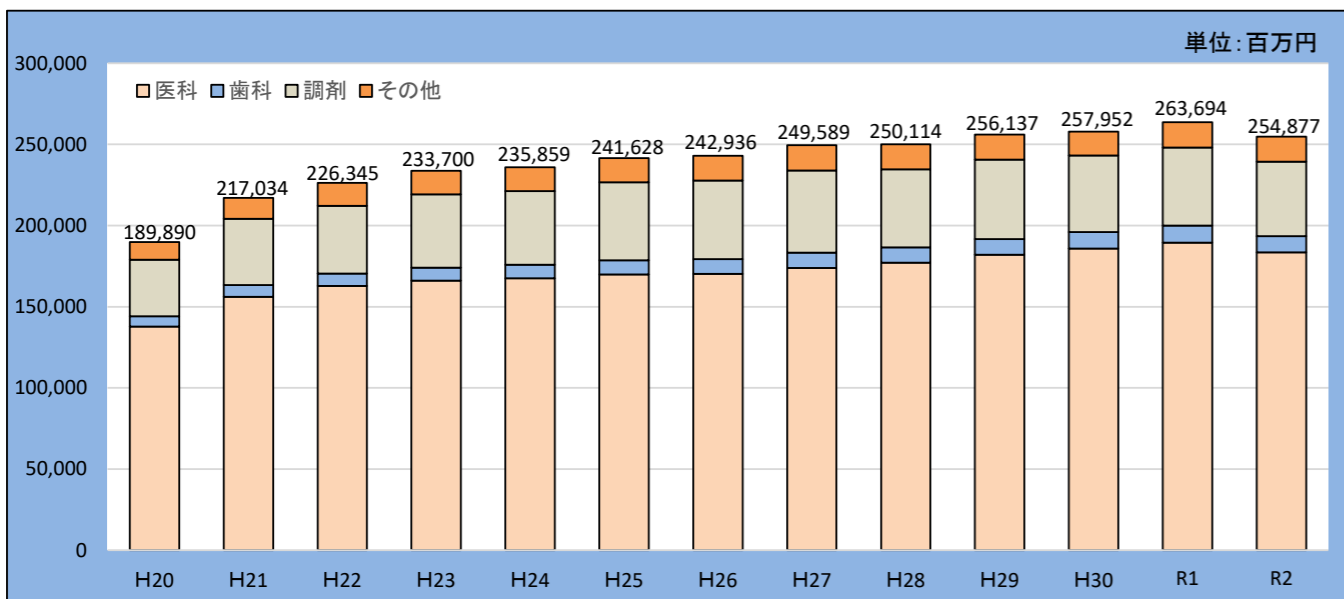


令和2年度決算に係る事業概要説明

1 被保険者数の推移 対前年比99.6%



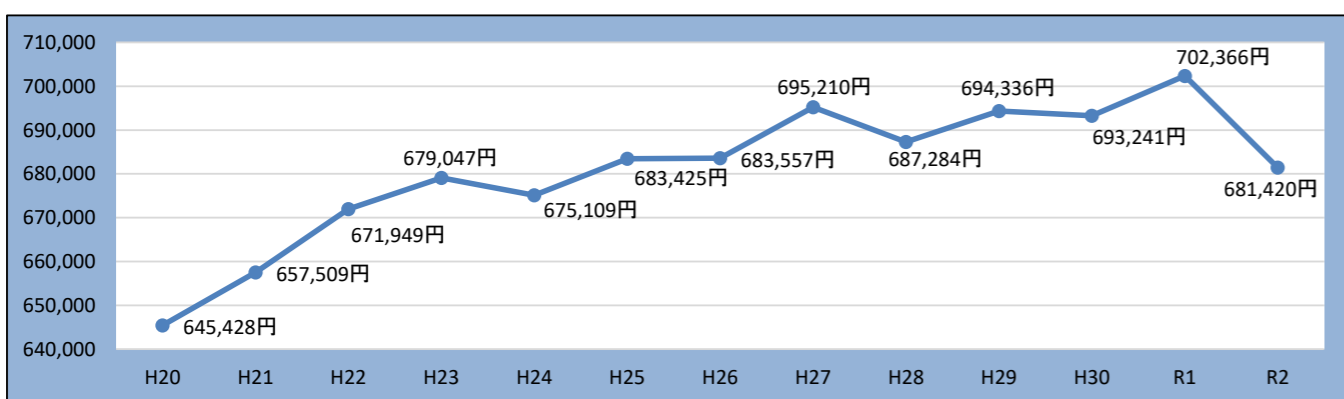
2 医療給付費の推移 対前年比96.7%



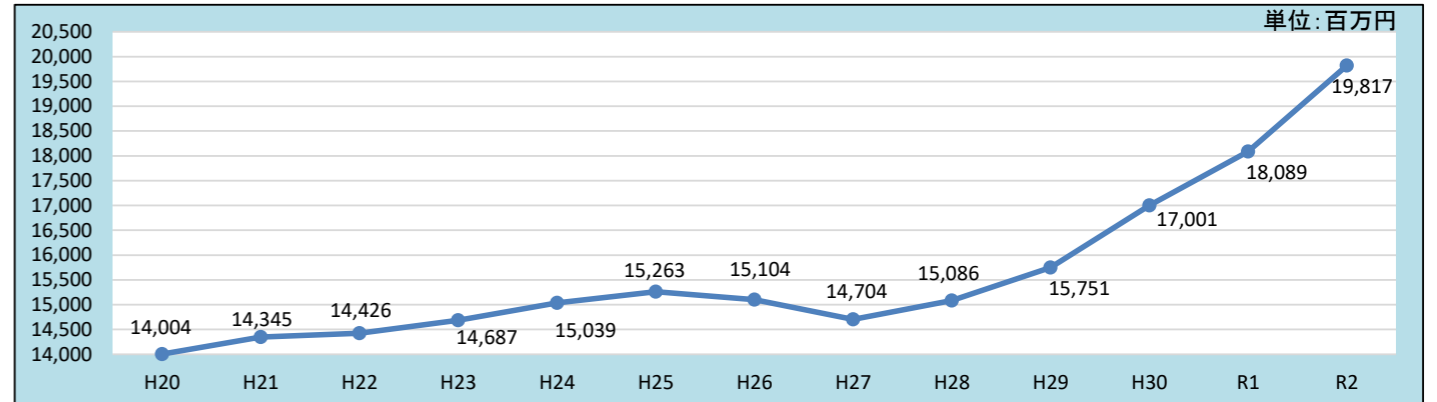
単位：百万円

	H20	H21	H22	H23	H24	H25	H26	H27	H28	H29	H30	R1	R2
医科	137,694	156,097	162,803	166,017	167,520	169,880	170,327	173,940	177,105	182,023	185,828	189,544	183,442
歯科	6,492	7,292	7,701	8,051	8,292	8,637	8,924	9,287	9,503	9,708	10,182	10,496	10,009
調剤	34,819	40,773	41,619	45,214	45,406	48,197	48,551	50,616	47,970	48,869	47,237	48,129	45,992
その他	10,885	12,872	14,222	14,418	14,641	14,914	15,134	15,746	15,535	15,537	14,705	15,525	15,434
総額	189,890	217,034	226,345	233,700	235,859	241,628	242,936	249,589	250,114	256,137	257,952	263,694	254,877

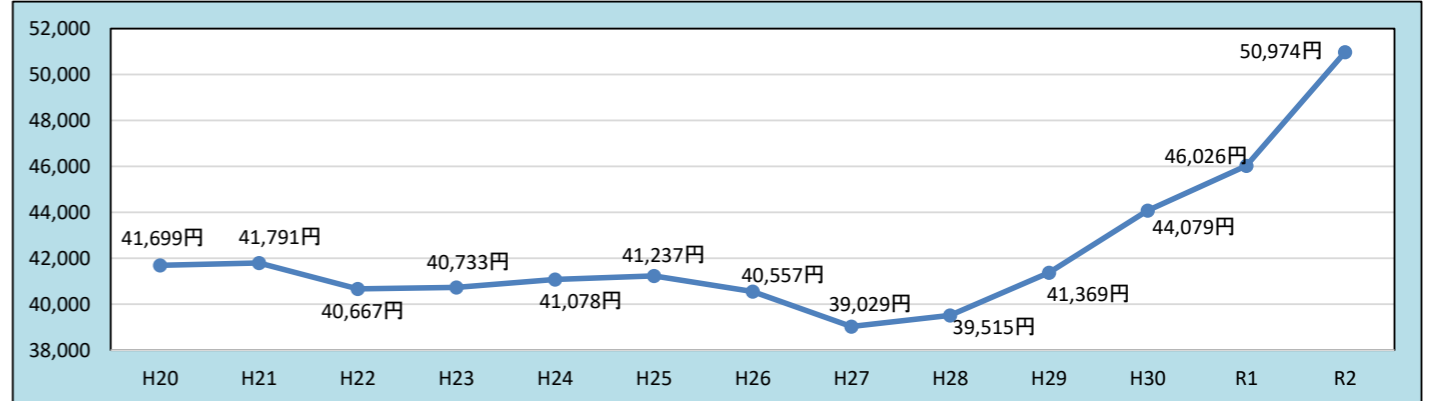
3 1人当たり医療給付費の推移 対前年比97.0%



4 保険料収入(現年度分)の推移 対前年比109.6%

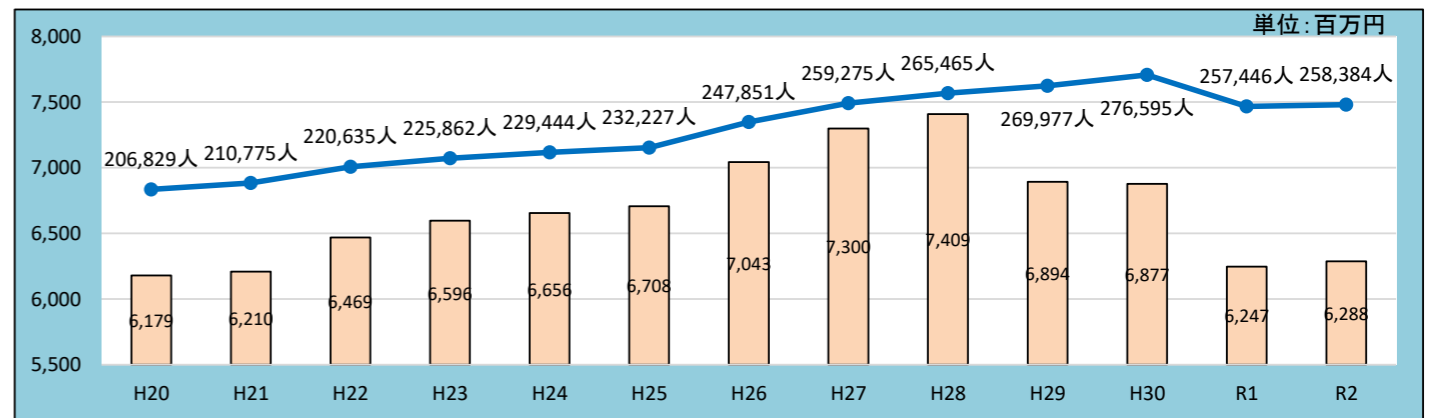


5 1人当たり平均保険料の推移 対前年比110.8%



6 保険料軽減額と対象者数の推移 軽減額対前年比100.7% 軽減対象者数対前年比100.4%

* R2.4軽減率改定 均等割：8割→7割、8.5割→7.75割



7 市町村負担金の推移 対前年比100.6%

