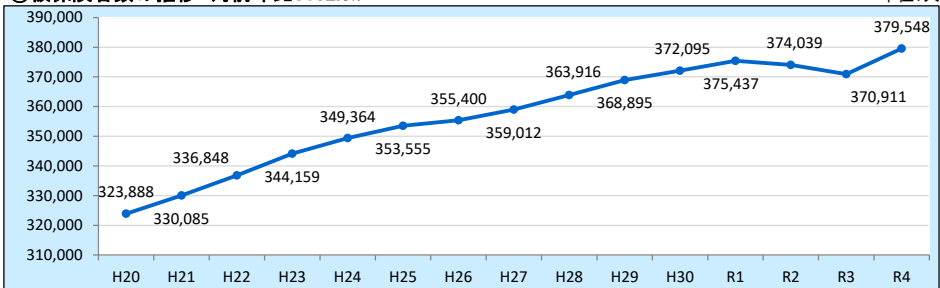


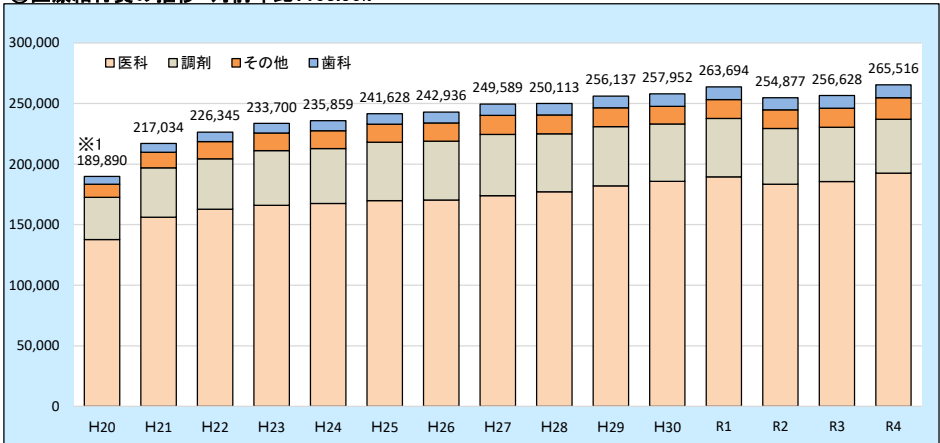
# 令和4年度決算に係る事業概要説明

【別紙 令和4年度 主要な施策の成果説明書】関連資料

①被保険者数の推移 対前年比:102.3%



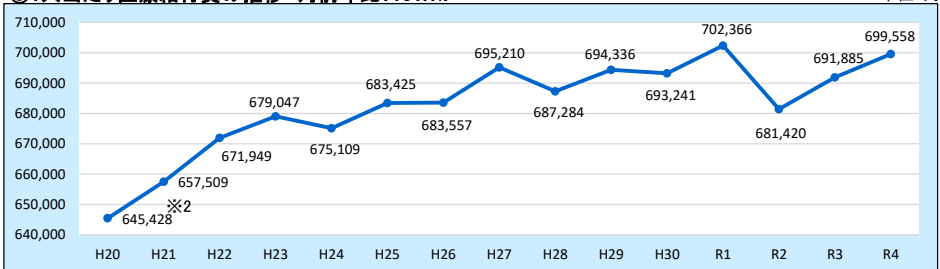
②医療給付費の推移 対前年比:103.50%



※1: 医療機関による4月請求分(3月診療分)～3月請求分(2月診療分)を1年度とするが、H20は制度初年度のため、5月請求分(4月診療分)からの11か月分の決算額としている。

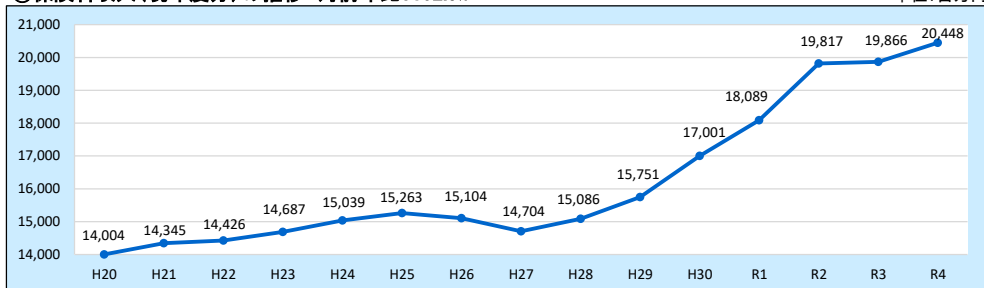
項目	H20	H21	H22	H23	H24	H25	H26	H27	H28	H29	H30	R1	R2	R3	R4
総額	189,890	217,034	226,345	233,700	235,859	241,628	242,936	249,589	250,113	256,137	257,952	263,694	254,877	256,628	265,516
歯科	6,492	7,292	7,701	8,051	8,292	8,637	8,924	9,287	9,503	9,708	10,182	10,496	10,009	10,425	10,782
その他	10,885	12,872	14,222	14,418	14,641	14,914	15,134	15,746	15,535	15,537	14,705	15,525	15,434	15,726	17,692
調剤	34,819	40,773	41,619	45,214	45,406	48,197	48,551	50,616	47,970	48,869	47,237	48,129	45,992	44,868	44,483
医科	137,694	156,097	162,803	166,017	167,520	169,880	170,327	173,940	177,105	182,023	185,828	189,544	183,442	185,609	192,559

③1人当たり医療給付費の推移 対前年比:101.1%

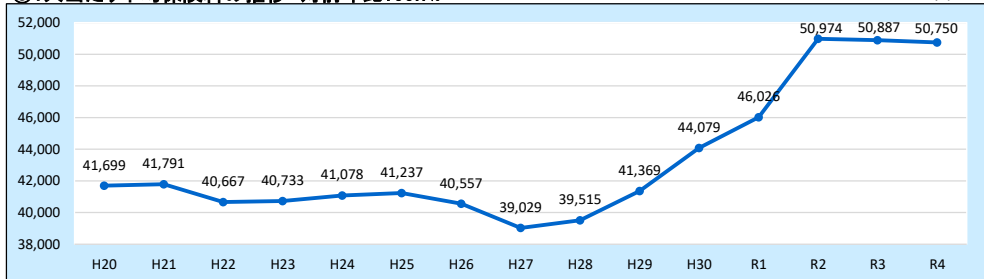


※2: H20は比較のため、旧老人保健制度に基づく4月請求分(3月診療分)を含む12か月分で算出した。

④保険料収入(現年度分)の推移 対前年比:102.9%



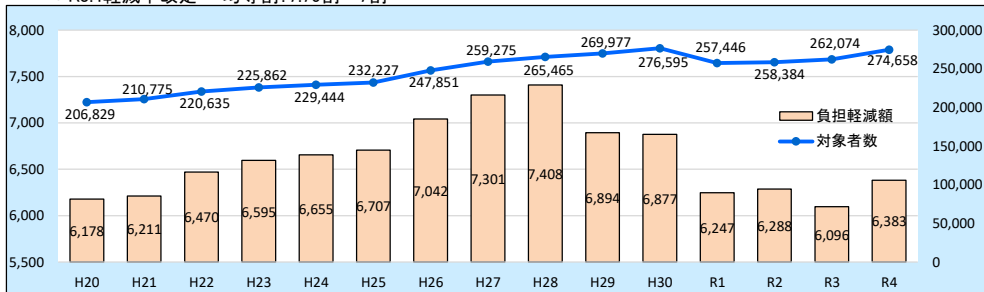
⑤1人当たり平均保険料の推移 対前年比:99.7%



⑥保険料軽減額と対象者数の推移 軽減額対前年比:104.7%

軽減対象者数対前年比:104.8%

\* R3.4軽減率改定 均等割:7.75割→7割



⑦市町村負担金の推移 対前年比:104.3%

